



## Bienvenue dans la Cité des ducs !

Fait exceptionnel, l'Ouest accueille les JNI 2 années de suite. Vous remarquerez que nous n'avons pas dit « la Bretagne accueille les JNI 2 années de suite » : nous laissons les plus courageux d'entre vous essayer de régler ce contentieux historique avec nos voisins, durant les soirées des 13 et 14 juin.

En tout cas, après la Cité des corsaires, nous serons ravis de vous accueillir dans la Cité des ducs (de Bretagne...).

Nous avons relevé le défi de vous contacter un programme scientifique toujours d'aussi bonne qualité et tourné à la fois vers les actualités de notre discipline et les thématiques qui nous tiennent particulièrement à cœur, tout en agrémentant vos JNI d'évènements qui nous l'espérons vous feront apprécier la douceur de vivre de notre belle ville de Nantes.

« Favet Neptunus Eunti » est la devise de notre ville :

Neptune favorise ceux qui voyagent. Peu d'entre vous viendront par bateau, mais nous souhaitons tout de même vous voir très nombreux pour ce beau rendez-vous annuel de science et de convivialité.

*Pr David Boutolle*  
Président du Comité Régional  
d'Organisation

*Pr François Raffi*  
Président du Congrès

# Sommaire

Plan de l'exposition .....	p. 4
JNI mode d'emploi .....	p. 8
Mercredi .....	p. 13
Jeudi .....	p. 27
Journée Nationale de formation des infirmier(ère)s en Infectiologie .....	p. 43
Vendredi .....	p. 49
Posters .....	p. 59
Tableau des thèmes .....	p. 88

## David Boutoille

Président du Comité Régional  
d'Organisation

## François Raffi

Président du Congrès

## Comité Régional d'Organisation

Pierre Abgueuen,  
Karim Asehnoune, Nathalie Asseray  
Madani, Charlotte Biron,  
David Boutoille, Céline Bressollette,  
Jocelyne Caillon, Éric Dailly,  
Matthieu Éveillard, Olivier Grossi,  
Thomas Guimard, Élise Launay,  
Patrice Le Pape, Maéva Lefebvre,  
Didier Lepelletier, Lucia Perez,  
François Raffi,  
Yves-Marie Vandamme

## Conseil Scientifique National

**Président :** Christian Rabaud

**Membres :** Alexandre Bleibtreu,  
Olivier Bouchaud, France  
Cazenave-Roblot, Christian Chidiac,  
Rémy Gauzit, Odile Launay-  
Puybasset, Olivier Lesens, Gilles  
Pialoux, Sylvie Quelet, Christian  
Rabaud, François Raffi, Albert  
Sotto, Christophe Strady,  
Emmanuelle Varon

## Comité d'Organisation de la Journée Nationale de formation des Infirmier(ère)s en Infectiologie

**Coordinateurs :** Julia Brochard-Libois  
et Yves-Marie Vandamme

**Membres :** Julia Brochard-Libois,  
Hélène Coisne, Marie-Hélène Gouraud,  
Anne-Claire Guille des Buttes,  
Jérémy Orain, Yves-Marie Vandamme

## L'organisation de ces 19<sup>es</sup> Journées Nationales d'Infectiologie est rendue possible grâce à la participation des firmes et organismes que la SPILF et le CMIT tiennent à remercier

AAZ-Nephrotek, AbbVie, ACCELERATE  
DIAGNOSTICS, ADELIA MEDICAL,  
Alere is now Abbott, Alfasigma,  
Astellas, Baxter, BD bioMérieux,  
Cepheid, CMIT-SPILF-RéJIF, Correvio,  
CURETIS France, Elivie, EUMEDICA,  
Experf, GILEAD SCIENCES, GSK,  
HOLOGIC, Janssen, LVL Médical,  
Mast Diagnostic, MOBIDIAG,  
MSD France, Mylan SAS, Perfulor,  
PFIZER, SANOFI, Sanofi Pasteur, SFLS,  
SNMInf, STUDIO SANTE, Teva Santé,  
Viiv Healthcare, VITALAIRE

**Les cordons de badge** sont  
sponsorisés par GILEAD SCIENCES

**Le cyberspace** est sponsorisé par  
Viiv Healthcare

**Les bornes e-posters** sont  
sponsorisés par GILEAD SCIENCES  
et par MSD France

**Les blocs-notes** sont offerts par  
HOLOGIC

**Le prix du meilleur poster,  
catégorie Jeune praticien,** est  
soutenu par la SPILF et le CMIT

**Le prix du meilleur poster,  
catégorie Infirmier(ère)s,** est  
soutenu par la SPILF et le CMIT

**Le prix du meilleur poster, catégorie  
VIH,** est soutenu Gilead Sciences

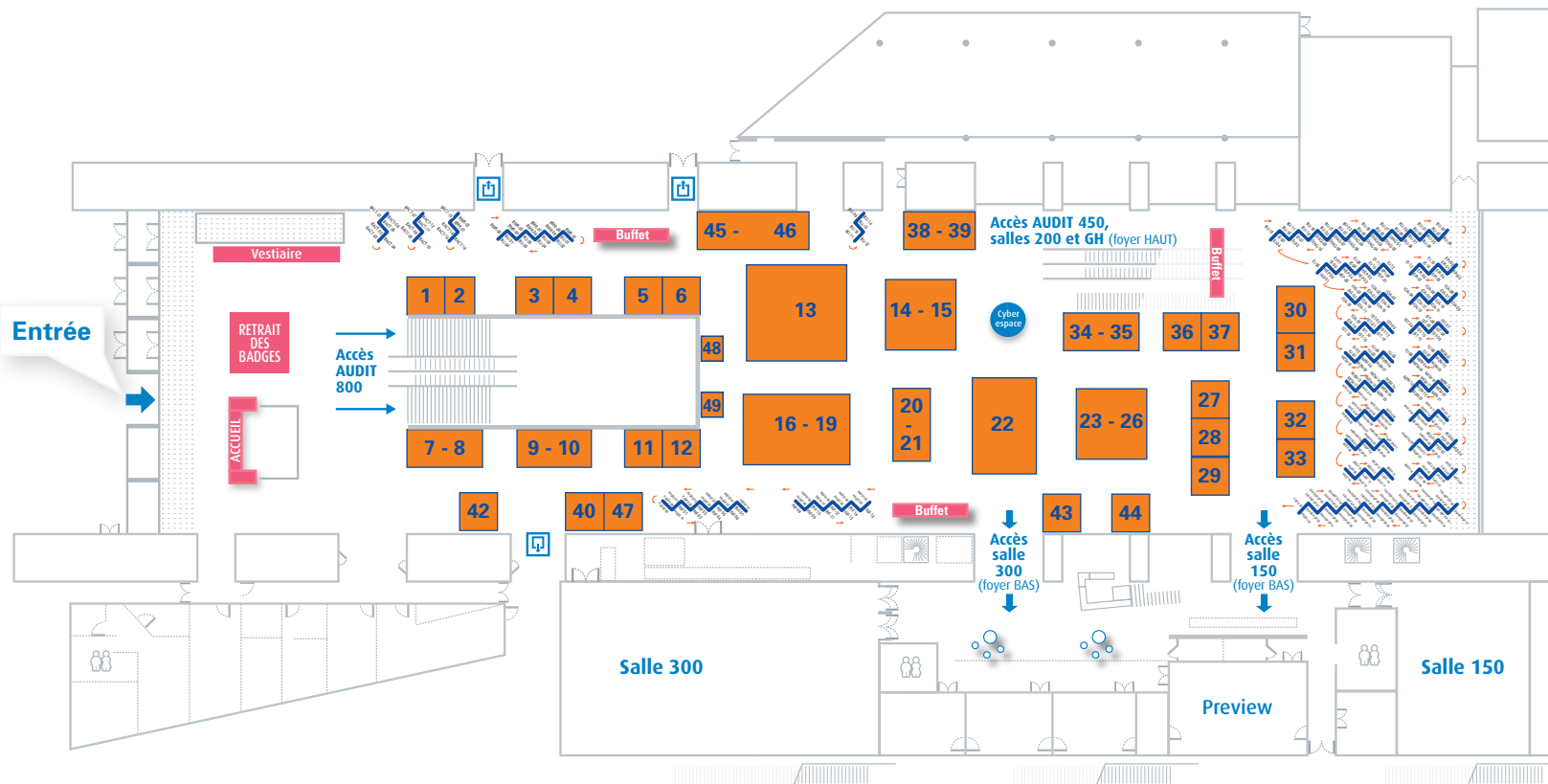
**Le prix du meilleur poster,  
catégorie Infectiologie générale,**  
est soutenu par la SPILF et le CMIT



# Plan de l'exposition des stands et des posters

Grande Halle, Cité des Congrès de Nantes

**JNI** 19<sup>es</sup> Journées  
Nationales  
d'Infectiologie



## Exposants

AAZ-Nephrotek .....	2	BIOMERIEUX .....	12	GSK .....	37	PFIZER .....	16-19
AbbVie .....	20-21	Cepheid .....	3	HOLOGIC .....	27	Sanofi .....	9-10
ACCELERATE DIAGNOSTICS .....	1	CMIT-SPLF-RéJIF .....	45-46	JANSSEN .....	14-15	SFLS .....	49
ADELIA MEDICAL .....	28	CORREVIO .....	38-39	LVL Médical .....	33	SNMInf .....	48
Alere is now Abbott .....	40	CURETIS France .....	29	Mast Diagnostic .....	31	STUDIOSANTE .....	42
ALFASIGMA .....	6	ELIVIE .....	43	MOBIDIAG .....	32	Teva Santé .....	47
ASTELLAS .....	34-35	EUMEDICA .....	30	MSD France .....	22	ViiV Healthcare .....	23-26
BAXTER .....	4	Experf .....	5	MYLAN SAS .....	7-8	VITALAIRE .....	36
BD .....	44	Gilead Sciences .....	13	Perfulor .....	11		

# Plan de l'exposition des stands et des posters

Grande Halle, Cité des Congrès de Nantes

**JNI** 19<sup>es</sup> Journées  
Nationales  
d'Infectiologie

## Posters

304 posters Médecins  
et Infirmier(ère)s

- **BACT-01 -> BACT-16**  
*Infections bactériennes*
- **BMR-01 -> BMR-10**  
*BMR / résistances bactériennes*
- **BU-01 -> BU-38**  
*Bon usage des anti-infectieux*
- **DIAG-01 -> DIAG-10**  
*Méthodes de diagnostic rapide*
- **EI-01 -> EI-15**  
*Bactériémies et endocardites*
- **EPI-01 -> EPI-08**  
*Épidémiologie*
- **HEP-01 -> HEP-06**  
*Hépatites*
- **IAS-01 -> IAS-03**  
*Infections associées aux soins*
- **IOA-01 -> IOA-20**  
*Infections ostéo-articulaires*
- **IST-01 -> IST-16**  
*Infections sexuellement transmissibles*
- **IU-01 -> IU-08**  
*Infections génito-urinaires*
- **MV-ZOO-MIG-01 -> MV-ZOO-MIG-25**  
*Médecine des voyages / zoonoses / migrants / émergences*
- **MYCO-01 -> MYCO-13**  
*Infections à mycobactéries / tuberculose*
- **NEURO-01 -> NEURO-06**  
*Infections neuro-méningées*



- **PARFON-01 -> PARFON-09**  
*Infections parasitaires et fongiques*
- **PED-01 -> PED-05**  
*Infections en pédiatrie*
- **RESP-01 -> RESP-14**  
*Infections respiratoires et grippe*
- **VACC-01 -> VACC-15**  
*Vaccinations*
- **VIH-HEP-SP-01 -> VIH-HEP-SP-32**  
*Infection VIH / hépatites / santé publique*
- **PADS-01-01 -> PADS-01-10**  
*Posters affichés et discutés en session n°1*
- **PADS-02-01 -> PADS-02-10**  
*Posters affichés et discutés en session n°2*
- **INF-01 -> INF-15**  
*Journée Infirmier(ère)s*

## Lieu

La Cité des Congrès de Nantes  
5 rue de Valmy - BP 24102  
44041 NANTES CEDEX 01

## Accès

### Accès depuis la gare SNCF

La gare TGV est située en plein cœur de ville, face à La Cité et à 5 min à pied de la Cité des Congrès de Nantes (sortie Sud). Signalétique directionnelle entre la gare (sortie Sud) et la Cité des Congrès

## En train

À moins de 2h de Paris Gare Montparnasse  
À 3h de l'aéroport de Paris Roissy Charles-de-Gaulle  
TGV directs pour : Lille, Lyon, Marseille, Paris, Strasbourg, etc.

## En avion

Aéroport Nantes Atlantique  
Accueil personnalisé à l'aéroport de Nantes  
1 h de vol depuis Paris et Londres  
4 rotations quotidiennes avec l'aéroport de Paris Roissy Charles-de-Gaulle  
4 rotations quotidiennes avec l'aéroport de Paris-Orly  
Navette directe «TAN Air» depuis l'aéroport jusque dans le quartier de la Cité des Congrès (arrêt «Lieu unique»). Tarif trajet : 9 €

## Parkings

Les plus proches de la Cité des Congrès :  
- Parking Novotel Cité des Congrès  
- Parking Gare Sud  
- Parking Marcel Paul

## Taxis

A l'aéroport : la tête de station est située juste devant l'aérogare face au hall 3, au contact dès la sortie des halls. Les véhicules assurent la liaison entre l'aéroport et l'ensemble de l'agglomération de Nantes / Saint-Nazaire.

Pour faciliter le transport des passagers, les taxis commandés ont leur place spécifique devant le bâtiment des loueurs. Un point de rendez-vous situé sous le panneau «taxis commandés».

**Renseignements à l'Aéroport :**  
Pour tout renseignement et réservation, contactez le 02 40 69 22 22.  
Trajet Aéroport/centre-ville : 30 à 35 € (tarif indicatif)

## Compagnies de Taxis dans Nantes

Allo Taxi Nantes Atlantique.  
Tél : 02 40 69 22 22  
Oh-Taxi.  
Tél : 02 28 00 00 82  
BC Taxis.  
Tél : 02 40 65 59 00  
ou 06 08 01 05 39  
Hôtesse dédiée à la réservation des taxis, pendant la durée du congrès, dans la Grande Halle

## Horaires du congrès

Mercredi 13 juin 2018 :  
de 13h30 à 20h00  
Jeudi 14 juin 2018 :  
de 8h30 à 18h00  
Vendredi 15 juin 2018 :  
de 8h30 à 14h00

## Accueil

### Accueil inscrits : bornes libre service badges

Pour les personnes déjà inscrites aux congrès, badge à retirer aux bornes d'impression de badges en libre service à l'accueil du congrès. Se munir soit de son code-barres (reçu dans le mail de votre confirmation d'inscription), soit de son code-barres situé dans l'application JNI 2018 (rubrique EBADGE) après avoir entré son identifiant et mot de passe (reçu dans le mail de votre confirmation d'inscription).

La borne délivre une **feuille A4 comportant le badge, l'attestation de présence, des contremarques pour le panier-repas du jeudi et du vendredi**

### Accueil Inscriptions sur place

Remplir le formulaire d'inscription qui vous sera remis et vous diriger dans la file de règlement correspondant (chèques ou carte bancaire et espèces)

### Accueil exposants

Remise des badges exposant  
Ouverture de l'accueil exposant le mercredi 13 juin 2018 à 10h00

## Application JNI 2018

téléchargeable gratuitement sur l'Appstore (ios) ou Google Play (Android)  
Téléchargez l'application **JNI2018** pour :  
- récupérer votre badge à l'aide du code-barres à la rubrique EBADGE  
- disposer de toutes les informations locales pratiques (horaires, contacts, hébergement, taxis, liens utiles, vestiaires, ...) et utiles (exposition des posters, preview, eposters, DPC, cyberspace, ...)  
- localiser les différents espaces du congrès, les stands exposants et partenaires des JNI  
- retrouver le programme de chaque journée heure par heure (salles, sessions, thèmes, orateurs, ...), en vue détaillée (liste) ou synoptique (calendrier), et consulter à chaque instant le programme en cours. Possibilité de recherche par thème, type de session, salle, intervenant et mot-clé.  
- personnaliser l'agenda de votre congrès et planifier les sessions qui vous intéressent  
- consulter la liste des intervenants (orateurs et modérateurs)  
- consulter l'ensemble des abstracts (communications orales, posters) : possibilité de recherche par mot-clé, auteur et numéro de résumé  
- voter au cours des sessions et ateliers interactifs avec vote (3G/4G de préférence sauf auditorium 800 ou wifi)



- poser une question aux orateurs, via les modérateurs, aux cours des sessions (3G/4G de préférence sauf auditorium 800 ou wifi)

## Badges

Le port du badge est obligatoire

**Le badge congressiste est nominatif.** Il permet l'accès aux sessions scientifiques, à l'exposition des stands et des posters, aux paniers-repas du jeudi et du vendredi, à la pochette des congressistes et au livre des résumés.

**Le badge exposant n'est pas nominatif.** Il comprend l'accès à l'espace d'exposition des stands et des posters et les paniers-repas du jeudi et du vendredi

**Attention, la réédition d'un badge perdu ou oublié sera facturée**

## Certificat de présence

Ce document fait l'objet d'une impression unique, merci de le conserver précieusement. Il ne sera pas délivré de duplicata

## Cyberespace

Espace d'exposition Grande Halle (en allant vers le fond : après le stand 14/15 et au-dessus du stand 22, près de l'accès à l'auditorium 450. Ouvert pendant toute la durée du congrès

## Déjeuners du jeudi et du vendredi

Les déjeuners auront lieu le jeudi 14 et le vendredi 15 juin 2018 sous forme de paniers-repas sur remise de contre-marques. Les

buffets se situent dans l'espace d'exposition des stands et des posters : Grande Halle  
Il n'y a pas de déjeuner prévu le mercredi 13 juin 2018

## DPC

Parcours DPC comprenant 4 sessions thématiques labellisées DPC sous l'égide de l'ODPC «Infectio-DPC» (n° 1 468)

N° de formation : 14681800001. L'accès aux sessions DPC est ouvert à tous les congressistes inscrits ou non au DPC. Pour s'inscrire et valider ce DPC, il est obligatoire de s'être inscrit sur le module DPC (inscription gratuite ouverte aux congressistes JNI) via le lien reçu par mail, d'avoir complété un formulaire pré-test avant les JNI et un formulaire post-test au retour des JNI. **Aucune inscription sur place ne sera possible**, y compris pour les personnes s'inscrivant sur place au congrès. Une attestation de validation de l'ODPC «Infectio-DPC» à télécharger sera délivrée une fois le post-test complété au retour des JNI. Les remboursements de prises en charge au titre du DPC doivent être gérés par le participant avec son établissement et/ou l'ANFH si celui-ci y adhère.

La validation du parcours DPC nécessite l'inscription et la présence aux 4 sessions labellisées DPC :

- mercredi 13 juin 2018, de 15h30 à 16h45 : Infections sexuellement transmissibles

- mercredi 13 juin 2018, de 18h45 à 20h00 : Gestion des effets indésirables des anti-infectieux  
- jeudi 14 juin 2018, de 15h00 à 16h15 : Infections cérébro-méningées  
- vendredi 15 juin 2018, de 8h30 à 9h45 : Bon usage des anti-infectieux en post-chirurgie

## eposters

Les congressistes auront la possibilité de consulter le format électronique des posters sur le stand de GILEAD SCIENCES (n° 13) et sur le stand de MSD France (n° 22) pendant toute la durée du congrès

## Exposition des posters

Espace d'exposition des stands et des posters (Grande Halle)

## Exposition des stands

Espace d'exposition des stands et des posters (Grande Halle)

## Formation professionnelle de la SPILF : n° 117 537 400 75

## Pochette congressiste

Remise au vestiaire contre présentation du badge nominatif

## Preview

### Salle BC (foyer bas) Horaires

- Mercredi 13 juin 2018 de 12h00 à 20h00  
- Jeudi 14 juin 2017 de 7h30 à 18h30  
- Vendredi 15 juin 2017 de 7h30 à 12h30

Remise des fichiers informatiques sur clé USB / support CD au plus tard 2 heures avant le début de la session  
Seuls les ordinateurs du Palais du Grand Large pourront être utilisés.

## Prix des meilleurs posters

Les meilleurs posters dans 4 catégories (Jeune Praticien, Infirmier(ère)s, VIH, Infectiologie générale) seront sélectionnés sur place par un jury composé de membres du Conseil Scientifique National et du Comité Régional d'Organisation et seront récompensés au cours de la séance de la **remise des prix qui aura lieu le vendredi 15 juin 2018, de 12h00 à 12h15 dans l'auditorium 800 (niveau -1)**

Chaque prix récompensera l'auteur du meilleur poster pour l'originalité et la qualité de son travail

Un prix d'une valeur de 1 000 € sera décerné au lauréat (le premier auteur)

La sélection définitive par le jury aura lieu le jeudi 14 juin 2018 après-midi

Le jury s'entretiendra avec l'auteur principal ou sinon avec l'un des co-auteurs

La présence des lauréats est obligatoire lors de la remise des prix  
Les 4 posters primés seront affichés ensemble

## Mode d'emploi

Les posters des 4 lauréats seront mis en ligne sur le site [www.infectiologie.com](http://www.infectiologie.com)



Le prix du meilleur poster, catégorie Jeune praticien est soutenu par le CMIT et la SPILF



Le prix du meilleur poster, catégorie Infirmier(ère)s est soutenu par le CMIT et la SPILF



Le prix du meilleur poster, catégorie VIH, est soutenu par Gilead Sciences



Le prix du meilleur poster, catégorie Infectiologie générale, est soutenu par le CMIT et la SPILF

### Règles

Les portables doivent être réglés en mode silencieux dès l'accès aux salles de conférence mais peuvent être utilisés (3G/4G de préférence sauf dans l'auditorium 800, Wifi) pour poser une question aux orateurs ou voter dans les sessions/ateliers interactifs avec vote. La langue officielle est le français. Une session aura lieu en anglais.

Le port du badge est obligatoire dans la Cité des Congrès.

### Vestiaire

Vestiaire-bagagerie gratuit, près de l'accueil, Grande Halle au niveau 0. Remise des pochettes congressistes contre présentation du badge

### Wifi

Réseau Wifi en hot spot gratuit.

Nom du réseau :

**JNI2018 /**






Mot de passe :

**nantes2018**









Mercredi  
13 juin 2018

# 8h30 à 17h15

	<b>Auditorium 800</b> 800 places Niveau -1	<b>Auditorium 450</b> 456 places Foyer HAUT	<b>Salle 300</b> 300 places Foyer BAS	<b>Salle 200</b> 200 places Foyer HAUT	<b>Salle 150</b> 150 places Foyer BAS	<b>Salle Club de l'Atlantique</b> 150 places	<b>Salle GH</b> 100 places Foyer HAUT
8h00 à 10h30						<b>Conseil d'administration du CMIT</b> p.18	
11h00 à 13h15						<b>Assemblée générale du CMIT</b> p.18	
13h30 à 13h45	<b>Ouverture des 19<sup>es</sup> JNI</b> p.18						
13h45 à 14h00	<b>Changement de salles (15 min)</b>						
14h00 à 15h15	 <b>Symposium PFIZER</b> <b>Infections fongiques invasives : soyons vigilants !</b> p.18	 <b>Symposium MSD France</b> <b>L'infection VIH : les enjeux d'une prise en charge associant des ...</b> p.19			  <b>Atelier intégré Correvio</b> <b>Les Infections à Cocci gram+ à l'ère des traitements à longue durée d'action</b> p.19		
15h15 à 15h30	<b>Changement de salles (15 min)</b>						
15h30 à 16h45	 <b>Session DPC Infections Sexuellement Transmissibles (IST)</b> p.20	<b>Infections transmises par les tiques au-delà du Lyme</b> p.20	<b>Session en partenariat avec l'ESCMID</b> <b>What's hot in infective endocarditis?</b> p.20		<b>Session en partenariat avec Santé Publique France</b> <b>Vacciner de manière adaptée : exemples pratiques</b> p.21	<b>Gestion de l'antibiorésistance</b> p.21	<b>Focus sur les infections en Amérique latine et Antilles</b> p.21
16h45 à 17h15	<b>Pause, visite des posters et des stands, changement de salles (30 min)</b>						



# 17h15 à 20h00

	<b>Auditorium 800</b> 800 places Niveau -1	<b>Auditorium 450</b> 456 places Foyer HAUT	<b>Salle 300</b> 300 places Foyer BAS	<b>Salle 200</b> 200 places Foyer HAUT	<b>Salle 150</b> 150 places Foyer BAS	<b>Salle Club de l'Atlantique</b> 150 places	<b>Salle GH</b> 100 places Foyer HAUT
17h15 à 18h30		 <p>Symposium Mylan Antirétroviraux : princeps ou génériques, un choix à faire avec les patients ?</p> <p>p.22</p>	 <p>Symposium Abbvie Infection à VHC : Réalités d'une éradication</p> <p>p.22</p>		 <p>Atelier intégré Biomérieux Approche syndromique FilmArray® : au-delà de la simplification du diagnostic, quelles pertinence médicale et performance économique ?</p> <p>p.22</p>		
18h30 à 18h45	<b>Changement de salles (15 min)</b>						
18h45 à 20h00	 <p>Session DPC Gestion des effets indésirables des anti-infectieux</p> <p>p.23</p>	<p>Infections respiratoires complexes</p> <p>p.23</p>	<p>Session libre Infections chez l'immuno-déprimé</p> <p>p.24</p>	<p>Infectiologie pédiatrique : les bons réflexes</p> <p>p.24</p>	  <p>Atelier intégré Alfa Sigma Quizz Médecine du Voyage</p> <p>p.25</p>	<p>Session libre Infection VIH / IST</p> <p>p.25</p>	<p>Session Posters Affichés et Discutés en Session n°1</p> <p>p.25</p>

Session médecins | Symposium/atelier intégré

8h00 à 10h30

Salle Club de l'Atlantique

## Conseil d'administration du CMIT

11h00 à 13h15

Salle Club de l'Atlantique

## Assemblée générale du CMIT

13h30 à 13h45

Auditorium 800

## Ouverture des 19<sup>es</sup> JNI

David Boutoille, France Cazenave-Roblot, Christian Rabaud, François Raffi, Albert Sotto

13h45 à 14h00 : changement de salles

14h00 à 15h15

Auditorium 800

Symposium PFIZER

## Infections fongiques invasives : soyons vigilants !

**Modérateurs :** Pascal Chavanet et Jacques Reynes

**14h00 - 14h20** Le défi du diagnostic fongique  
Jean-Pierre Gangneux

**14h20 - 14h40** Qu'avons-nous dans l'arsenal thérapeutique ?  
Jacques Reynes

**14h40 - 15h00** Aspergilloses et mucormycoses : données de la vraie vie  
Raoul Herbrecht

**15h00 - 15h15** Questions/Réponses

Auditorium 450

Symposium MSD France

## L'infection VIH : les enjeux d'une prise en charge associant des...

**Modérateurs :** Christine Katlama et Gilles Peytavin

**14h00 - 14h25** ...Coinfections virales : Hépatites, HPV, CMV, EBV, HHV-8  
Charles Cazanave

**14h25 - 14h50** ...Comorbidités et du vieillissement  
Clotilde Allavena

**14h50 - 15h15** ...Usages de "ChemSex"  
Gilles Pialoux

Salle 150

Atelier Intégré Correvio

## Les Infections à Cocci gram+ à l'ère des traitements à longue durée d'action

**Modérateurs :** Tristan Ferry et François Raffi

**14h00 - 14h05** Introduction environnement : les alternatives thérapeutiques dans les infections à Staphylocoques  
François Raffi

**14h05 - 14h25** Prise en charge d'une infection à Cocci gram+ chez le patient avec comorbidités  
Éric Senneville

**14h25 - 14h45** Apport des antibiotiques à demi-vie longue chez le patient usager de drogue  
Caroline Jacquet

**14h45 - 15h05** Prise en charge d'une bactériémie à *Staphylococcus aureus* compliquée d'un foyer profond secondaire  
Hajnal Gabriela Illes

**15h05 - 15h15** Conclusion  
Tristan Ferry et François Raffi

15h15 à 15h30 : changement de salles

# 15h30 à 16h45

## Auditorium 800

Session de communications orales thématiques DPC



### Infections Sexuellement Transmissibles (IST)

**Modérateurs :** *Charlotte Biron et Agnès Riché*

**15h30 - 15h55** Santé Sexuelle et nouvelles drogues  
*Charles Cazanave*

**15h55 - 16h20** Nouveau "visage" des IST en 2018  
*Claire Bernier*

**16h20 - 16h45** IST et Prep : cause, conséquence ou opportunité non manquée ?  
*Gilles Pialoux*

## Auditorium 450

Session de communications orales thématiques

### Infections transmises par les tiques au-delà du Lyme

**Modérateurs :** *Thomas Guimard et Yves Hansmann*

**15h30 - 15h55** Changement climatique et évolution des écosystèmes : impact sur les tiques et la santé publique  
*Muriel Vayssier-Taussat*

**15h55 - 16h20** TIBOLA/SENLAT un syndrome mal connu  
*Delphine Boucher*

**16h20 - 16h45** Encéphalites à tiques  
*Xavier Argemi*

## Salle 300

Session en partenariat avec l'ESCMID

### What's hot in infective endocarditis?

**Modérateurs :** *Emanuele Durante-Mangoni et Pierre Tattevin*

**15h30 - 15h55** Antibiotrophylaxis for IE  
*Bruno Hoën*

**15h55 - 16h20** The POET study (Partial oral treatment for endocarditis)  
*Claus Ernst Moser*

**16h20 - 16h45** Infectious complications of new cardiovascular devices  
*Emanuele Durante-Mangoni*

## Salle 150

Session en partenariat avec Santé Publique France

### Vacciner de manière adaptée : exemples pratiques

**Modérateurs :** *François Raffi et Sylvie Quelet*

**15h30 - 15h55** La Rage  
*Christophe Strady*

**15h55 - 16h20** Rôle des ARS dans la promotion de la vaccination : présentation d'une initiative locale (Nouvelle-Aquitaine)  
*Annie Burbaud*

**16h20 - 16h45** À l'occasion d'une épidémie de méningites à méningocoques W à l'université de Dijon : place de la réserve sanitaire  
*Clara de Bort*

## Salle Club de l'Atlantique

Session de communications orales thématiques

### Gestion de l'antibiorésistance

**Modérateurs :** *France Cazenave-Roblot et Matthieu Eveillard*

**15h30 - 15h55** Bilan de la résistance à la colistine en France  
*Patrice Nordmann*

**15h55 - 16h20** Approches par PCR multiplex pour le diagnostic des colonisations ou infections par des entérobactéries productrices de carbapénémases  
*Hélène Pailhoriès*

**16h20 - 16h45** Des recommandations de bon usage aux modifications de comportement  
*Céline Pulcini*

## Salle GH

Session de communications orales thématiques

### Focus sur les Infections en Amérique latine et Antilles

**Modérateurs :** *Loïc Epelboin et Patrice Le Pape*

**15h30 - 15h55** L'histoplasmose dans les Amériques : tendances récentes et perspectives  
*Antoine Adenis*

**15h55 - 16h20** Résistance aux ATF en Amérique latine  
*Carlos Alvarez Moreno*

**16h20 - 16h45** Best of des maladies infectieuses en Guyane et Antilles  
*Loïc Epelboin*

**16h45 à 17h15 : visite des stands et des posters, changement de salles**

17h15 à 18h30

**Auditorium 450**

Symposium Mylan

**Antirétroviraux : princeps ou génériques, un choix à faire avec les patients ?****Modérateurs :** *Éric Billaud et Christian Rabaud***17h15 - 17h35** Coût et financement des traitements antirétroviraux  
*Roland Landman***17h35 - 17h55** Leviers et freins de prescription des ARV génériques  
*Clotilde Allavena***17h55 - 18h15** Pénétration des génériques ARV en France et économies générées  
*Cédric Arvieux***18h15 - 18h30** Débat avec la salle**Salle 300**

Symposium AbbVie

**Infection à VHC : Réalités d'une éradication****Modérateurs :** *Gilles Pialoux et Stanislas Pol***17h15 - 17h35** Réalité d'une prise en charge pour tous  
*Stanislas Pol***17h35 - 18h05** Quels enjeux reste-il ?  
*Karine Lacombe et Virginie Supervie***18h05 - 18h30** Table ronde : regards croisés VHC/VIH  
*Karine Lacombe, Gilles Pialoux, Stanislas Pol, Virginie Supervie***Salle 150**

Atelier Intégré Biomérieux

**Approche syndromique FilmArray® : au-delà de la simplification du diagnostic, quelles pertinence médicale et performance économique ?****Modérateurs :** *France Cazenave-Roblot et Matthieu Eveillard***17h15 - 17h40** Diarrhées aiguës communautaires en pédiatrie  
*Dominique Descamps***17h40 - 18h05** Encéphalites  
*Pierre Tattevin***18h05 - 18h30** Infections respiratoires aiguës  
*Charles-Edouard Luyt***18h30 à 18h45 : changement de salles**

18h45 à 20h00

**Auditorium 800**

Session de communications orales thématiques DPC

**Gestion des effets indésirables des anti-infectieux****Modérateurs :** *Nathalie Asseray Madani et Olivier Lesens***18h45 - 19h10** Gestion de l'insuffisance rénale lors d'une antibiothérapie  
*Amandine Gagneux-Brunon***19h10 - 19h35** Allergie aux antibiotiques : méfions-nous des étiquettes  
*François-Xavier Lescure***19h35 - 20h00** Interactions médicamenteuses : approche pragmatique-pratique  
*Jean-Philippe Lanoix***Auditorium 450**

Session de communications orales thématiques

**Infections respiratoires complexes****Modérateurs :** *Benjamin Gaborit et Vincent Dubée***18h45 - 19h10** Comment améliorer la prise en charge de la tuberculose chez les patients immunodéprimés ?  
*François-Xavier Blanc***19h10 - 19h35** Imagerie thoracique et infections des immunodéprimés  
*Renan Liberge***19h35 - 20h00** Prise en charge des pleurésies purulentes (recommandations de bonne pratique)  
*Claire Andréjak*

## Salle 300

Session de communications orales libres

### Infections chez l'immunodéprimé

**Modérateurs :** David Bouteille et Albert Sotto

- 18h45 - 19h00** Nocardiose et déficit immunitaire primitif  
*Emmanuel Lafont, N. Mahlaoui, V. Rodriguez-Nava, B. Neven, D. Moshous, J. Bustamante, S. Blanche, A. Fischer, O. Lortholary, D. Lebeaux*
- 19h00 - 19h15** Histoire naturelle et déterminants des complications infectieuses après transplantation rénale : étude de cohorte prospective nationale  
*Victoria Manda, O. Lortholary, N. Kamar, S. Girerd, V. Garrigue, F. Buron, M. Giral, C. Legendre, A. Loupy, A. Scemla*
- 19h15 - 19h30** Consultation de maladies infectieuses chez les patients en attente de transplantation rénale : expérience monocentrique  
*A. Scemla, Fanny Lanternier, C. Fournier, O. Lortholary, C. Legendre*
- 19h30 - 19h45** "S.O.S." (Scedosporiosis Observational Study) : étude nationale française (2005-2017)  
*Didier Bronnimann, F. Dromer, D. Garcia-Hermoso, F. Lanternier*
- 19h45 - 20h00** L'histoplasme neuro-méningée au cours du SIDA : une étude descriptive sur 25 ans en zone d'endémie  
*A. Dione, A. Adenis, D. Blanchet, B. Bidaud, É. Mosnier, M. Nacher, M. Pierre-Demar, P. Couppié, F. Djossou, Loïc Epelboin*

## Salle 200

Session de communications orales thématiques

### Infectiologie pédiatrique : les bons réflexes

**Modérateurs :** Élise Launay et Zoha Maakaroun-Vermesse

- 18h45 - 19h10** Feux rouges en infectiologie pédiatrique : quelques pièges à éviter  
*Julie Toubiana*
- 19h10 - 19h35** Pneumonie de l'enfant en 2018 : quoi de neuf ?  
*Yves Gillet*
- 19h35 - 20h00** Réduction de la durée de l'antibiothérapie en pédiatrie : exemple des infections respiratoires  
*Robert Cohen*

## Salle 150

Atelier Intégré Alfasigma



### Quizz Médecine du Voyage

**Intervenants :** Agathe Becker, Olivier Bouchaud, Valérie Briend-Godet, Maeva Lefebvre

## Salle Club de l'Atlantique

Session de communications orales libres

### Infection VIH / Infections sexuellement transmissibles (IST)

**Modérateurs :** Éric Billaud et Gilles Pialoux

- 18h45 - 19h00** Caractéristiques cliniques, bactériologiques et prise en charge des infections à gonocoque en Ile-et-Vilaine et dans le Morbihan entre 2014 et 2016  
*Adrien Loncle, C. Piau, N. Ndeikoundam, M. Revest, V. Cattoir, E. Allory, A. Goubard, P. Tattevin*
- 19h00 - 19h15** Les patients vivant avec le VIH (PVVIH) acceptent-ils les génériques dans la vraie vie ?  
*Mélanie Catroux, M. Roger, M. Garcia, D. Plainchamp, C. Godet, A. Dupuis, G. Le Moal, F. Roblot*
- 19h15 - 19h30** «Aller-vers», un exemple de projet vers un public cible ; partenariat entre le Centre Fédératif Prévention Dépistage et les Restos du Cœur d'un département  
*B. Fuchs, M. Gouraud, C. Robin-Le Conte, C. Amisse, G. Perraud, Julie Coutherut, C. Biron*
- 19h30 - 19h45** Prévalence élevée de lymphogranulomatose vénérienne chez les patients sous PrEP  
*Olivia Peuchant, A. Touati, C. Laurier, N. Hénin, C. Cazanave, C. Bébéar, B. de Barbeyrac*
- 19h45 - 20h00** Évaluation par analyse capillaire de la consommation de drogues parmi les HSH dans l'essai de PrEP ANRS IPERGAY  
*Julie Chas, R. Bauer, P. Roux, E. Cua, L. Cotte, C. Capitant, N. Hall, G. Pialoux, J.-M. Molina, J.-C. Alvarez*

## Salle GH

### Session de posters affichés et discutés n°1

**Modérateurs :** Céline Bressollette et Sylvie Quelet

- 18h45 - 18h52** Quel bilan de santé les médecins proposent-ils aux personnes migrantes arrivant sur le territoire français ? Résultats d'une enquête de pratique  
*N. Vignier, Camille Dreneau, G. Rauzet, J. Bottero, H. Leroy, F. Deniaud, O. Bouchaud, G. Ibanez, C. Janseen, M. Méchain*











- 18h52 - 18h59** Migrant, quel bilan et comment ? Un exemple d'organisation sur une population de mineurs non accompagnés  
*C. Péaud-Padilha, A. Binder, L. de Gentile, Valérie Rabier*
- 18h59 - 19h06** PrEP: intérêt d'une approche globale en santé sexuelle au sein d'une unité spécifique de prévention  
*Bénédicte Bonnet, N. Hall, M. Besnier, C. Bernaud, R. Gorre, C. Henry, M. Malet, J. Couterut, C. Biron, F. Raffi*
- 19h06 - 19h13** Prévalence des infections par les virus des hépatites C (VHC) et B (VHB) et couverture vaccinale contre le VHB chez les hommes ayant des relations sexuelles avec des hommes fréquentant des lieux de convivialité gay de cinq villes françaises  
*Sophie Vaux, S. Chevaliez, L. Saboni, C. Sauvage, C. Sommen, M. Jauffret-Roustide, F. Lot, A. Velter*
- 19h13 - 19h20** Solutions et questions face à l'émergence d'une épidémie d'hépatite A chez les patients VIH/HSB  
*A. Martin, Amélie Ménard, L. Meddeb, J. Lagier*
- 19h20 - 19h27** Contrôle sous-optimal de l'infection VIH chez les patientes transgenres, homme vers femme, en 2017, dans un centre hospitalier universitaire  
*Aurélié Sautereau, A. Pinto, C. Burdet, Z. Julia, G Castanedo, S. Lariven, C Rioux, R. Landman, F. Michard, Y. Yazdanpanah*
- 19h27 - 19h34** La vaccination anti-pneumococcique est insuffisamment réalisée chez les patients à risque : à propos de 693 cas d'infections invasives à pneumocoque  
*Olivier Épaulard, P. Chavanet, P. Lanotte, O. Launay, D. Lévy-Bruhl, J. Mootien, M. Ploy, C. Strady, J. Gaillat, E. Varon*
- 19h34 - 19h41** Le parcours vaccinal du voyageur avec le Carnet de Vaccination Électronique  
*Elisabeth Nicand, C. Rapp, M. Plisson-Sauné, J. Koeck*
- 19h41- 19h48** Épidémie de toxoplasmose amazonienne dans une commune amérindienne  
*Romain Blaizot, C. Nabet, L. Laghoe, D. Blanchet, P. Brouste, M. Darde, M. Demar*
- 19h48- 19h55** Cinétique des anticorps après infection aiguë à virus Zika (ZIKV) chez des femmes enceintes  
*M. Carpentier, S. Gaete, C. Herrmann, B. Tressières, I. Soubdhan-Vingadassalom, B. Lefèvre, K. Schepers, J. Deloumeaux, A. Fontanet, Bruno Hoer*










Jeudi  
14 juin 2018



# 8h30 à 15h00

	<b>Auditorium 800</b> 800 places Niveau -1	<b>Auditorium 450</b> 456 places Foyer HAUT	<b>Salle 300</b> 300 places Foyer BAS	<b>Salle 200</b> 200 places Foyer HAUT	<b>Salle 150</b> 150 places Foyer BAS	<b>Salle Club de l'Atlantique</b> 150 places	<b>Salle GH</b> 100 places Foyer HAUT
8h30 à 9h45	<b>Prise en charge des méningites aiguës communautaires : quoi de neuf en 2018 ?</b> p.32	<b>Traitements adjuvants du sepsis</b> p. 32	 <b>Atelier interactif Cas cliniques en médecine tropicale</b> p.32	 <b>Journée Infirmi(ère)s Spondylodiscite</b> p.45	<b>Vaccination : actualités et perspectives</b> p.33	<b>Session libre Infections associées aux soins</b> p.33	<b>Session libre Bon usage des anti-infectieux</b> p.34
9h45 à 10h30	<b>Pause, visite des stands et des posters, changement de salles (45 min)</b>						
10h30 à 11h45	 <b>Symposium MSD France Nouvelles innovations au service de la prévention</b> p.34	 <b>Symposium PFIZER Traitement des infections à BGN hautement résistants</b> p. 35	 <b>Symposium ViiV Healthcare Bithérapies : Nouvelles options de traitement antirétroviral</b> p. 35	 <b>Journée Infirmi(ère)s Atelier en partenariat avec la SF2H Dispositifs intra-vasculaires et antibiothérapie parentérale</b> p.45			 <b>Journée Infirmi(ère)s Atelier Gestion de la douleur en maladies infectieuses</b> p.45
11h45 à 12h00	<b>Changement de salles (15 min)</b>						
12h00 à 13h15	<b>Session libre Zoonoses / Lyme</b> p.35	<b>Diagnostic de l'endocardite : au-delà des critères de Duke ?</b> p.36	 <b>Atelier interactif Vaccination du sujet âgé</b> p.36	 <b>Journée Infirmi(ère)s Environnement et patient</b> p.46	<b>Session avec le groupe des jeunes infectiologues (RéJIF) La Ville, l'Europe, le Monde : parcours et débouchés pour les infectiologues</b> p.37	<b>La spondylodiscite fait débat</b> p.37	<b>Session libre Médecine tropicale</b> p.37
13h15 à 15h00	 <b>Déjeuner, visite des stands et des posters (105 min)</b>					<b>13h30 à 14h45 Session Déjeuner Recherche</b> p.38	

# 15h00 à 19h35

	<b>Auditorium 800</b> 800 places Niveau -1	<b>Auditorium 450</b> 456 places Foyer HAUT	<b>Salle 300</b> 300 places Foyer BAS	<b>Salle 200</b> 200 places Foyer HAUT	<b>Salle 150</b> 150 places Foyer BAS	<b>Salle Club de l'Atlantique</b> 150 places	<b>Salle GH</b> 100 places Foyer HAUT
15h00 à 16h15	 Session DPC <b>Infections cérébro-méningées</b>  p.39	Session avec le groupe <b>Recommandations de Bonne Pratique de la SPILF</b>  p.39	 Atelier interactif <b>BHRe</b>  p.40	 <b>Journée Infirmi(ère)s</b> Session libre  p.46	Session en partenariat avec la STPI <b>Maladies à transmission vectorielle dans le bassin méditerranéen</b>  p.40	<b>Infections virales en réanimation</b>  p.40	Session libre <b>Médecine des voyages / Migrants / Zoonoses</b>  p.41
16h15 à 16h45	<b>Pause, visite des stands et des posters, changement de salles (30 min)</b>						
16h45 à 18h00	 Symposium <b>ASTELLAS</b> Comment optimiser la prise en charge des patients atteints d'infections à <i>Clostridium difficile</i> ?  p.41	 Symposium <b>SANOVI PASTEUR</b> Le vaccin grippal quadrivalent  p. 42	 Symposium <b>JANSSEN</b> La simplification est-elle compatible avec l'individualisation du traitement des PVVIH ?  p.42	 <b>Journée Infirmi(ère)s</b> Prise en charge des patients migrants en maladies infectieuses  p.47			
18h05 à 19h35		Assemblée générale de la <b>SPILF</b> p.42					

Assemblée Générale

Session médecins

Symposium/atelier intégré

Session Infirmièr(ère)s

Jeudi

# 8h30 à 9h45

## Auditorium 800

Session de communications orales thématiques

### Prise en charge des méningites aiguës communautaires : quoi de neuf en 2018 ?

**Modérateurs :** Pierre Tattevin et Emmanuelle Varon

**8h30 - 8h55** Prise en charge des méningites aiguës communautaires : actualisation des recommandations françaises  
*Xavier Duval*

**8h55 - 9h20** Déterminants de la mortalité et de la morbidité des méningites aiguës communautaires (Résultats COMBAT)  
*Sarah Tubiana pour le groupe COMBAT*

**9h20 - 9h45** Ceftriaxone forte dose dans les infections du SNC : PK/PD et tolérance  
*Nathalie Asseray Madani et Matthieu Grégoire*

## Auditorium 450

Session de communications orales thématiques

### Traitements adjuvants du sepsis

**Modérateurs :** Karim Asehnoune et Benoît Guery

**8h30 - 8h55** Immunothérapie  
*Benjamin Gaborit*

**8h55 - 9h20** Corticoïdes  
*Djillali Annane*

**9h20 - 9h45** Prise en charge hémodynamique  
*Rémy Gauzit*

## Salle 300

Atelier interactif



### Cas cliniques en médecine tropicale

**Modérateurs :** Jean-François Faucher et Éric Pichard

**Intervenants :** Paul-Henri Consigny, Loïc Epelboin, Fatiha Haneche, Gentiane Monsel et Akouda Patasse

**Mots-clés :** maladies tropicales, interactif, formation

## Salle 150

Session de communications orales thématiques

### Vaccination : actualités et perspectives

**Modérateurs :** Odile Launay Puybasset et Maéva Lefebvre

**8h30 - 8h55** Vaccination papillomavirus  
*Jean-Luc Prétet*

**8h55 - 9h20** Campagnes de vaccination contre la dengue dans le monde  
*Rémy Teyssou*

**9h20 - 9h45** Vaccination CMV  
*Sophie Alain*

## Salle Club de l'Atlantique

Session de communications orales libres

### Infections associées aux soins

**Modérateurs :** Didier Lepelletier et Matthieu Revest

**8h30 - 8h45** Transplantation de microbiote fécal par gélules dans les récidives d'infections à *Clostridium difficile* : suivi d'une cohorte pilote de 9 patients  
*Geoffrey Cheminet, N. Kapel, H. Sadou-Yaye, A. Bellanger, B. Fantin, V. de Lastours*

**8h45 - 9h00** Caractéristiques et pronostic des infections sur prothèses vasculaires et impact de la résistance bactérienne : une cohorte prospective  
*Aurélien Dinh, C. Duran, F. El Sayed, T. Tritz, R. Coscas, B. Davido, M. Coggia, I. Javerliat*

**9h00 - 9h15** Infections sur rachis instrumenté : revue des cas 2010-2016  
*S. Reissier, Julie Lourtet, C. Couzigou, G. Riouallon, S. Wolff, V. Meyssonier, A. Mohamed-Hadj, P. Jouffroy, A. Le Monnier*

**9h15 - 9h30** Prise en charge de l'infection à *Clostridium difficile* chez le sujet âgé : résultats de l'enquête nationale CLOdi  
*Arnaud Caupenne, I. Ingrand, M. Lauda, M. Priner, P. Ingrand, G. Gavazzi, M. Paccalin*

**9h30 - 9h45** Caractéristiques et pronostic d'une cohorte de patients hospitalisés pour une infection de prothèse vasculaire (IPV) 2000 et 2018  
*Armelle Pasquet, O. Robinneau, M. Valette, P. d'Ellia, S. Vandamme, B. Lafon-Desmurs, O. Leroy, É. Senneville*

## Salle GH

Session de communications orales libres

### Bon usage des anti-infectieux

**Modérateurs :** *Christian Chidiac et Christian Rabaud*

- 8h30 - 8h45** Enquête nationale sur les programmes de bon usage des antibiotiques dans les hôpitaux en France  
*Francesca Binda, G. Tebano, M. Kallen, J. Schouten, C. Pulcini*
- 8h45 - 9h00** Le conseil régional en antibiothérapie. Qui fait quoi ?  
*Hélène Cormier, M. Chauveau, W. Boutfol, E. Ninin, D. Boutolle, P. Abgueuen*
- 9h00 - 9h15** Contrôle des antibiothérapies de plus de 7 jours dans un hôpital universitaire et évaluation de l'impact clinique  
*Frédérique Bouchand, P. Randuineau, C. Leplay, M. Matt, L. Deconinck, O. Sénard, M. Villart, C. Perronne, A. Dinh, B. Davido*
- 9h15 - 9h30** Données pharmacocinétiques de l'utilisation de l'ertapénème par voie sous-cutanée chez le patient âgé de plus de 75 ans, étude PHACINERTA  
*Claire Roubaud-Baudron, D. Breilh, R. Legeron, J. Ollivier, F. Bonnet, G. Pinganaud, D. Kobeh, C. Cazanave, E. Thiel, I. Bourdel Marchasson*
- 9h30 - 9h45** Insuffisance rénale aiguë au cours de la prise en charge des endocardites infectieuses : incidence, facteurs de risques et pronostic  
*Florent Von Tokarski, A. Lemaigen, J. Halimi, A. Bernard, L. Fauchier, L. Bernard*

**9h45 à 10h30 : visite des stands et des posters, changement de salles**

## 10h30 à 11h45

### Auditorium 800

Symposium MSD France



### Nouvelles innovations au service de la prévention

**Modérateurs :** *Odile Launay-Puybasset et Blandine Rammaert*

- 10h30 - 10h55** Antifongiques en hématologie, un modèle de prévention  
*Thomas Gastinne*
- 10h55 - 11h20** Diarrhées à *Clostridium difficile* : innovation dans la prévention des récidives  
*Jean-Pierre Bru*

- 11h20 - 11h45** Nouveau paradigme dans la prise en charge du cytomégalo virus chez les greffés de CSH  
*Catherine Cordonnier*

### Auditorium 450

Symposium Pfizer



### Traitement des infections à BGN hautement résistants

**Modérateurs :** *Éric Senneville et Albert Sotto*

- 10h30 - 10h55** Diagnostic précoce : un rêve à réaliser  
*Vincent Cattoir*
- 10h55 - 11h20** Optimisation PK-PD : ça peut changer le monde  
*Francois Jehl*
- 11h20 - 11h45** Données cliniques : des raisons d'espérer  
*Jean-François Timsit*

### Salle 300

Symposium ViiV Healthcare



### Bithérapies : Nouvelles options de traitement antirétroviral

**Modérateurs :** *Pierre-Marie Girard et François Raffi*

- 10h30 - 10h45** Un changement de paradigme  
*Pierre-Marie Girard*
- 10h45 - 11h00** Bithérapies en switch : Conditions du succès virologique  
*Vincent Calvez*
- 11h00 - 11h20** Bithérapies en switch : Des essais cliniques à la vie réelle  
*Laurent Hocqueloux*
- 11h20 - 11h45** Bithérapies en pratique : Pour qui ? Comment ?  
Table ronde - Discussion avec le panel d'experts

**11h45 à 12h00 : changement de salles**

## 12h00 à 13h15

### Auditorium 800

Session de communications orales libres

### Zoonoses / Lyme

**Modérateurs :** *Benoît Jaulhac et Christian Rabaud*

<b>12h00 - 12h15</b>	Tests diagnostiques non validés de la borréliose de Lyme <i>Alice Raffetin, J. Salomon, B. Jaulhac</i>
<b>12h15 - 12h30</b>	Manifestations infectieuses systémiques post piqûres de tiques : étude étiologique et place des coinfections <i>Yves Hansmann, B. Jaulhac, P. Kieffer, M. Martinot, E. Wurtz, R. Dukic, A. Michel, O. Bonomi, G. Boess, S. de Martino</i>
<b>12h30 - 12h45</b>	Suspicion de borréliose de Lyme : parcours de soins avant la consultation en infectiologie et apport de l'infectiologue <i>M. Voitey, Kevin Bouiller, J. Moreau, L. Hustache-Mathieu, C. Chirouze, T. Klopfenstein</i>
<b>12h45 - 13h00</b>	Consultations pour maladie de Lyme supposée : des étiologies très diverses mais pas beaucoup de maladie de Lyme <i>K. Chabane, Éric Caumes</i>
<b>13h00 - 13h15</b>	Analyse de l'émergence de la maladie de Lyme comme problème public de santé dans les médias <i>Clélia Pascal, O. Lesens, J. Arquembourg</i>

### Auditorium 450

Session de communications orales thématiques

## Diagnostic de l'endocardite : au-delà des critères de Duke ?

**Modérateurs :** *Christophe Strady et Pierre Tattevin*

<b>12h00 - 12h25</b>	Résultats PHRC TEPvENDO <i>Xavier Duval</i>
<b>12h25 - 12h50</b>	Place du bilan d'extension dans l'endocardite <i>Raphaël Lecomte</i>
<b>12h50 - 13h15</b>	Facteurs de prédisposition à la greffe sur l'endocarde <i>Vincent Le Moing</i>

### Salle 300

Atelier interactif



## Vaccination du sujet âgé

**Modérateurs :** *Odile Launay-Puybasset et Maéva Lefebvre*

**Mots-clés :** *Immunosénescence, vaccination, personnes âgées dépendantes*

<b>12h00 - 12h25</b>	Un sujet âgé en EHPAD <i>Gaétan Gavazzi</i>
<b>12h25 - 12h50</b>	Un sujet âgé en bonne santé <i>Cécile Janssen</i>
<b>12h50 - 13h15</b>	Un sujet âgé qui voyage <i>Valérie Briend-Godet</i>

### Salle 150

Session avec le groupe des Jeunes Infectiologues (RÉJIF)

## La Ville, l'Europe, le Monde : parcours et débouchés pour les infectiologues

**Modérateurs :** *Président(e) de la SPILF et Albert Sotto*

<b>12h00 - 12h15</b>	Le RÉJIF a 2 ans ! Il est propre maintenant ! <i>Adrien Lemaignan</i>
<b>12h15 - 12h35</b>	La Ville : Activité d'infectiologue en Ville et en Libéral. Quels modes d'exercice possibles en 2018 ? <i>Florence Suy</i>
<b>12h35 - 12h55</b>	L'Europe : infectiologue en Italie, un exemple de parcours de formation et perspectives Européennes offertes par l'ESCMID aux jeunes Infectiologues <i>Alberto Enrico Maraolo</i>
<b>12h55 - 12h15</b>	Le Monde : débouchés Internationaux pour les jeunes Infectiologues. Comment faire pour travailler dans les instances internationales ? <i>Kamel Senouci</i>

### Salle Club de l'Atlantique

Session de communications orales thématiques

## La spondylodiscite fait débat

**Modérateurs :** *Olivier Grossi et Éric Senneville*

<b>12h00 - 12h45</b>	Quelle durée pour l'antibiothérapie des spondylodiscites ?
<b>12h00 - 12h15</b>	POUR une durée raccourcie <i>Louis Bernard</i>
<b>12h15 - 12h30</b>	POUR une durée prolongée <i>Tristan Ferry</i>
<b>12h30 - 12h45</b>	Discussion
<b>12h45 - 13h00</b>	Faut-il immobiliser les spondylodiscites ? <i>Géraldine Bart</i>
<b>12h30 - 13h15</b>	Peut-on améliorer les performances diagnostiques microbiologiques ? <i>Matthieu Million</i>

### Salle GH

Session de communications orales libres

## Médecine tropicale

**Modérateurs :** *Olivier Bouchaud et Lucia Perez*

<b>12h00 - 12h15</b>	Le chikungunya, un facteur de risque de syndrome de Guillain-Barré <i>Sophie Stegmann-Planchard, P. Gallian, B. Tressières, A. Lannuzel, A. Signaté, A. Cabié, B. Hoen</i>
----------------------	---

**12h15 - 12h30** Qualité de vie à 10-11 ans d'une épidémie de Chikungunya : étude en population générale  
*Patrick Gérardin, O. Rollot, O. Maillard, C. Mussard, S. Porcherat, V. Lenclume, A. Fianu, A. Bertolotti, L. Huiart, C. Marimoutou*

**12h30 - 12h45** Issue des grossesses et anomalies congénitales dans une cohorte de 546 femmes enceintes ayant présenté une infection symptomatique à virus ZIKA (ZIKV) confirmée par PCR au cours de l'épidémie de Zika dans les territoires français d'Amérique (TFA)  
*Bruno Hoën, A. Cabié, A. Funk, C. Herrmann, F. Najioullah, K. Schepers, M. Douine, S. Stegmann-Planchar, D. Rousset, A. Fontanet*

**12h45 - 13h00** Facteurs de sévérité de dengue dans un territoire d'Outre-mer  
*Ingrid Marois, C. Forfait, A. Valiame, D. Aubert, A. Gourinat, C. Cazorla, A. Merlet, E. Klément-Frutos, M. Dupont-Rouzeyrol, E. Descloux*

**13h00 - 13h15** Leptospirose versus dengue : et si la CRP suffisait pour guider l'antibiothérapie devant une fièvre au retour ou en zone d'endémie ? Une étude cas-témoin appariée  
*Paul Le Turnier, T. Bonifay, E. Mosnier, D. Blanchet, A. Jolivet, M. Demar, M. Picardeau, F. Djossou, L. Epelboin*



**13h15 à 15h00 : déjeuner , visite des stands et des posters**

## 13h30 à 14h45

Salle Club de l'Atlantique

### Session Déjeuner Recherche

**Modérateurs :** *Tristan Ferry et Vincent Le Moing*

**13h30 - 13h40** Bilan de la commission recherche et point d'étape des projets PHRC  
*Vincent Le Moing*

**13h40 - 13h45** Bilan du RENARCI  
*Marion Noret*

**13h45 - 13h55** Point sur la loi Jardé et création du comité d'éthique CER-MIT  
*Marion Noret*

**13h55 - 14h05** Le consortium européen COMBACTE

**14h05 - 14h15** Projets de recherche en Guyane : ELIMALAR et charge virale communautaire Guyane-Brésil  
*Émilie Mosnier*

**14h15 - 14h25** Étude AIR : antibiothérapie des infections respiratoires  
*Aurélien Dinh*

**14h25 - 14h30** Projet Addamap : daptomycine dans les méningites à pneumocoque  
*Pascal Chavanet*

**14h30 - 14h35** Projet CHIRUGENDO : délai de la chirurgie dans l'endocardite infectieuse  
*Xavier Duval*

**14h35 - 14h40** PREPS Antibioctic+ : impact d'un outil d'aide à la prescription télématique sur la consommation d'antibiotiques  
*Tristan Delory*

## 15h00 à 16h15

### Auditorium 800

Session de communications orales thématiques DPC



### Infections cérébro-méningées

**Modérateurs :** *Alexandre Bleibtreu et Jean-Paul Stahl*

**15h00 - 15h25** Retour d'expérience sur la hotline méningoencéphalite  
*Olivier Épaulard*

**15h25 - 15h50** Prise en charge des abcès cérébraux  
*Mathieu Revest*

**15h50 - 16h15** Gestion des infections neuroméningées sur matériel  
*Séverine Ansart*

### Auditorium 450

### Session avec le groupe Recommandations de Bonne Pratique de la SPILF

**Modérateurs :** *Pierre Abgueguen et Rémy Gauzit*

**15h00 - 15h15** Diverticulite  
*Philippe Lesprit*

**15h15 - 15h30** Position statement endocardites  
*Éric Bonnet*

**15h30 - 15h45** Infections urinaires  
*Tatiana Galpérine*

**15h45 - 16h00** *Helicobacter pylori*  
*Sylvain Diamantis*

**16h00 - 16h15** Dépistage et prise en charge des séquelles des encéphalites  
*Alexandra Mailles*



## Salle 300

Atelier interactif



**BHRé**

**Modérateur :** Bruno Grandbastien

**Intervenants :** Didier Lepelletier et Christian Rabaud

**Mots-clés :** BHRé, suivi des porteurs, cohorting, gestion des ressources humaines

**15h00 - 15h25** Analyse d'un cas clinique : retour d'expérience. Prise en charge d'une patiente rapatriée du Maroc à partir d'une situation réelle

**15h25 - 15h50** Mise en situation : cas clinique interactif de gestion d'une épidémie à EPC survenue en milieu hospitalier à partir d'une situation réelle

**15h50 - 16h15** Mise en situation : cas clinique interactif du bon usage des antibiotiques chez un patient porteur d'une BHRé

## Salle 150

Session en partenariat avec la Société Tunisienne de Pathologie Infectieuse (STPI)

## Maladies à transmission vectorielle dans le bassin méditerranéen

**Modérateurs :** Rim Abdelmalek et France Cazenave-Roblot

**15h00 - 15h25** La rickettsiose en Tunisie : épidémiologie, facteurs de risque et de pronostic  
*Amel Letaief Omezzine*

**15h25 - 15h50** Maladies vectorielles et écosystèmes : introduction et persistance : l'exemple du West-Nile en Europe du Sud  
*Jean-François Gueguan*

**15h50 - 16h15** La leishmaniose cutanée en Tunisie : épidémiologie, stratégies de prise en charge et de contrôle  
*Karim Aoun*

## Salle Club de l'Atlantique

Session de communications orales thématiques

## Infections virales en réanimation

**Modérateurs :** Karim Asehnoune et Céline Bressollette

**15h00 - 15h25** Infections à CMV en réanimation : faut-il traiter ?  
*Laurent Papazian*

**15h25 - 15h50** Réactivations à HSV en réanimation chirurgicale. Un facteur de comorbidité ?  
*Antoine Roquilly*

**15h50 - 16h15** Rôle des infections virales dans les pneumonies en réanimation  
*Paul Loubet*

## Salle GH

Session de communications orales libres

## Médecine des voyages / Migrants / Zoonoses

**Modérateurs :** Lucia Perez-Grandière et Yves-Marie Vandamme

**15h00 - 15h15** Protocole Malaria : étude multicentrique comparant l'atovaquone-proguanil (AP) et l'artemether-lumefantrine (AL) dans le paludisme d'importation  
*S. Houzé, Olivier Bouchaud, C. Estellat, M. Esposito-Farese, I. Protocole malaria*

**15h15 - 15h30** Coinfections communautaires au cours du paludisme grave d'importation de l'adulte  
*Ariane Roujansky, L. Missaoui, M. Wolff, S. Matheron, C. Roy, L. Biard, F. Bruneel*

**15h30 - 15h45** Un traitement précoce par ciprofloxacine dose unique diminue la durée de la diarrhée chez les militaires français déployés en opération extérieure en Afrique intertropicale  
*Erwann Le Dault, S. Sicard, A. Mayet, J. Desplans, F. Simon, C. Marimoutou, T. Coton*

**15h45 - 16h00** État de santé des personnes migrantes vues au pôle santé d'un centre de premier accueil en France  
*Clémentine de La Porte, M. Cortier, E. Papot, A. Goudjo, L. Guenneau, F. Riou, M. Cervantes-Gonzalez, M. Prioux, Y. Yazdanpanah, A. Galy*

**16h00 - 16h15** Infection à *Coxiella burnetii* de 1991 à 2016, 2 560 cas  
*Cléa Melenotte, C. Protopopescu, S. Édouard, M. Million, F. Djossou, P. Parola, J. Mège, D. Raoult*

**16h15 à 16h45 : visite des stands et des posters, changement de salles**

## 16h45 à 18h00

### Auditorium 800

Symposium Astellas



## Comment optimiser la prise en charge des patients atteints d'infections à *Clostridium difficile* ?

**Modérateurs :** David Boutoille et Michel Dupon

**16h45 - 17h05** Limiter les impacts sur le microbiote intestinal  
*Harry Sokol*

17h05 - 17h25 Limiter les impacts économiques des ICD  
*Patrick Tilleul*

17h25 - 17h45 Choisir une stratégie thérapeutique adaptée  
*Karine Faure*

### Auditorium 450

Symposium Sanofi Pasteur



## Le vaccin grippal quadrivalent

**Modérateurs :** *Jacques Gaillat et Gaétan Gavazzi*

16h45 - 17h10 Non adéquation des souches vaccinales et circulantes :  
rôle des virus de type B  
*Laurence Josset*

17h10 - 17h35 Gripes B, moins graves que les A, en êtes-vous si sûrs ?  
*Jacques Gaillat*

17h35 - 18h00 Quels bénéfices peut-on attendre du vaccin grippal  
quadrivalent ?  
*Odile Launay-Puybasset*

### Salle 300

Symposium JANSSEN



## La simplification est-elle compatible avec l'individualisation du traitement des PVVIH ?

**Modérateurs :** *Pascale Leclercq et Jacques Reynes*

Expérience du virologue  
*Jean-Claude Tardy*

Expérience du clinicien  
*Pascal Pugliese*

Table ronde  
*Pascale Leclercq, Pascal Pugliese, Jacques Reynes et Jean-Claude Tardy*

18h05 à 19h30

### Auditorium 450








## Assemblée générale de la SPILF



Crédit photo : istockphoto, Leonid Andronov

Jeudi  
14 juin 2018

Journée nationale  
de formation des  
infirmier(ère)s  
en infectiologie

	Salle 200 200 places Foyer HAUT	Salle GH 100 places Foyer HAUT
8h30 à 9h45	 <b>Spondylodiscite</b> p.45	
9h45 à 10h30	<b>Pause, visite des stands et des posters, changement de salles (45 min)</b>	
10h30 à 11h45	 Atelier en partenariat avec la SF2H <b>Dispositifs intra-vasculaires et antibiothérapie parentérale</b> p.45	 Atelier <b>Gestion de la douleur en maladies infectieuses</b> p.45
11h45 à 12h00	<b>Changement de salles (15 min)</b>	
12h00 à 13h15	 <b>Environnement et patient</b> p.46	
13h15 à 15h00	 <b>Déjeuner, visite des stands et des posters (105 min)</b>	
15h00 à 16h15	 <b>Session libre</b> p.46	
16h15 à 16h45	<b>Pause, visite des stands et des posters, changement de salles (30 min)</b>	
16h45 à 18h00	 <b>Prise en charge des patients migrants en maladies infectieuses</b> p.47	
18h00	<b>Fin de la Journée nationale de formation des infirmier(ère)s en infectiologie</b>	

## 8h30 à 9h45

### Salle 200

Session thématique

## Spondylodiscite

**Modérateurs :** *Hélène Coisne et Yves-Marie Vandamme*

**8h30 - 8h55** Pathogénie et diagnostic de la spondylodiscite infectieuse  
*Louis Bernard*

**8h55 - 9h20** Indication du corset  
*Géraldine Bart*

**9h20 - 9h45** Gestion de l'immobilisation et de la douleur  
*Olivia Desparmet, Clarisse Gourdon et Sophie Papion*

**9h45 - 10h30 : pause, visite des stands et des posters, changement de salles**

## 10h30 à 11h45

### Salle 200

Atelier en partenariat avec la SF2H

## Dispositifs intra-vasculaires et antibiothérapie parentérale

**Modérateurs :** *Anne-Claire Guille des Buttes et Lydie Khatchatourian*

**10h30 - 10h55** Entretien du Picc-line et gestion des complications  
*Blandine Guilley-Lerondeau*

**10h55 - 11h20** Voies veineuses périphériques  
*Isabelle Lolom*

**11h20 - 11h45** Antibiothérapie parentérale à l'hôpital et au domicile  
*Pascale Longuet*

### Salle GH

Atelier

## Gestion de la douleur en maladies infectieuses

**Modérateurs :** *Emmanuelle Cartron et Marie-Hélène Gouraud*

**10h30 - 10h55** Stratégies de prise en charge de la douleur  
*Jean-Michel Gautier*

**10h55 - 11h20** Projet de recherche infirmière : Buzzy  
*Katia Lescop*

**11h20 - 11h45** Injections intra-musculaires et sous-cutanées :  
quels déterminants de la douleur ?  
*Corinne Fourault*

**11h45 - 12h00 : changement de salles**

## 12h00 à 13h15

**Salle 200**

Session thématique

### Environnement et patient

**Modérateurs :** *Emmanuelle Cartron et Yves-Marie Vandamme*

**12h00 - 12h25** Entretien d'accueil : quelles informations pertinentes à  
recueillir ?  
*Didier Lecordier*

**12h25 - 12h50** Rôle de l'IDE lors d'une épidémie en France ; intérêt de  
la réserve sanitaire  
*Clara de Bort*

**12h50 - 13h15** Expérience d'une IDE lors de l'épidémie d'EBOLA en  
Afrique de l'Ouest  
*Aicha Taybi*



**13h15 - 15h00 : déjeuner, visite des stands et des posters**

## 15h00 - 16h15

**Salle 200**

### Session libre Infirmières

**Modérateurs :** *Marie-Hélène Gouraud et Jérémie Orain*

**15h00 - 15h15** Évaluation de l'impact psychologique des précautions  
complémentaires chez les patients hospitalisés dans un  
centre hospitalier universitaire  
*Blandine Guilley-Lerondeau, C. Bourigault, A. Guille des  
Buttes, D. Lepelletier*

**15h15 - 15h30** Quizz & vaccination contre la grippe saisonnière :  
taux de vaccination toujours aussi faible malgré une  
bonne connaissance des professionnels...  
*Catherine Metals, S. Biangoma, M. Thierry, A. Brosset,  
P. Blouin*

**15h30 - 15h45** Fort impact du dépistage généralisé du VIH par  
TROD par une infirmière dédiée au sein d'un service  
d'urgences en Amazonie française  
*Vanessa Morel, A. Lucarelli, A. Gaudinot, L. Adriouch,  
E. Gaubert-Maréchal, P. Abboud, P. Couppié, M. Nacher,  
F. Djossou, L. Epelboin*

**15h45 - 16h00** Une expérience innovante en CeGIDD :  
l'entretien infirmier en santé sexuelle auprès  
des Prepeurs  
*Maud Malet, C. Henry, R. Gorré, K. Lescop, S. Lanier,  
B. Bonnet, M. Patoureau, J. Couterut, C. Biron, M. Gouraud*

**16h00 - 16h15** Nouvelles stratégies de dépistage de terrain  
du paludisme : importance et rôle de l'infirmier  
coordinateur sur le projet PALUSTOP  
*Olivier Moriceau, L. Musset, R. Barbosa, Y. Larzek,  
C. Michaud, P. Abboud, G. Walter, M. Cebe, F. Djossou,  
É. Mosnier*

**16h15 - 16h45 : pause, visite des stands et des posters,  
changement de salles**

## 16h45 à 18h00

**Salle 200**

Session thématique

### Prise en charge des patients migrants en maladies infectieuses

**Modérateurs :** *Julia Brochard-Libois et Valérie Briend-Godet*

**16h45 - 17h10** Migrant et pathologies infectieuses  
*Olivier Bouchaud*

**17h10 - 17h35** Barrières culturelles et linguistiques  
*Fanny Bordeïanu*




**17h35 - 18h00** Point de vue du migrant sur l'accès aux soins et  
présentation d'un dispositif d'entre-aide communautaire  
*Bernadette Rwegera*



Crédit photo © istockphoto, Benkrut

Vendredi  
15 juin 2018

# 8h30 à 14h00

	<b>Auditorium 800</b> 800 places Niveau -1	<b>Auditorium 450</b> 456 places Foyer HAUT	<b>Salle 300</b> 300 places Foyer BAS	<b>Salle 200</b> 200 places Foyer HAUT	<b>Salle 150</b> 150 places Foyer BAS	<b>Salle Club de l'Atlantique</b> 150 places
8h30 à 9h45	<b>Infection VIH : Contrôle virologique à long terme, et après ?</b>  p.52	<b>Session avec le groupe Vaccination &amp; Prévention de la SPILF</b>  p.52	 <b>Session DPC Bon usage des anti-infectieux en post-chirurgie</b>  p.54	<b>Session libre Infections en pédiatrie</b>  p.54	<b>Session en partenariat avec la SRLF Pneumonies en réanimation</b>  p.55	<b>Session Posters Affichés et Discutés en Session n°2</b>  p.55
9h45 à 10h15	<b>Pause, visite des stands et des posters, changement de salles (30 min)</b>					
10h15 à 11h30	 <b>Symposium MSD France Comment optimiser le bon usage des antibiotiques à l'ère de la multirésistance chez les BGN</b>  p.56	 <b>Symposium GILEAD SCIENCES Réduire l'incidence du VIH : un objectif atteignable ?</b>  p.57				
11h30 à 11h40	<b>Changement de salles (10 min)</b>					
11h40 à 12H00	<b>Intervention du Directeur Général de la Santé Jérôme Salomon</b>  p.57					
12h00 à 12h15	<b>Remise des prix des meilleurs posters</b>  p.57					
12h15 à 13h45	<b>Best of en infectiologie</b>  p.58					
13h45 à 14h00	<b>Clôture des 19<sup>es</sup> JNI</b>  p.58					

Clôture, Autres | Session médecins | Symposium/atelier intégré



8h30 à 9h45

### Auditorium 800

Session de communications orales thématiques

## Infection VIH : Contrôle virologique à long terme, et après ?

**Modérateurs :** *France Cazenave-Roblot et François Raffi*

**8h30 - 9h00** Immunosenescence et VIH  
*Victor Appay*

**9h00 - 9h30** VIH : vers une rémission durable ?  
*Françoise Barré-Sinoussi*

### Auditorium 450

## Session avec le groupe Vaccination & Prévention de la SPILF

**Modérateurs :** *Sophie Blanchi et Olivier Épaulard*

**8h30 - 8h45** Protection vaccinale et immunogénicité secondaire à une campagne vaccinale de masse, avec un vaccin monovalent conjugué C, justifiée par des cas groupés sévères d'infection invasive à méningocoques C : bilan épidémiologique et immunologique à distance, 2002-2016  
*Henry Laurichesse, V. Corbin, C. Dubray, G. Laurichesse, R. Bonnet, M. Taha, J. Beytout*

**8h45 - 9h00** Position des sages-femmes vis-à-vis des vaccins et de leur rôle dans la vaccination : des résultats encourageants  
*E. Massot, Olivier Épaulard*

**9h00 - 9h15** Efficacité de la vaccination antigrippale saisonnière 2017-2018 chez l'adulte hospitalisé  
*Odile Launay Puybasset, N. Lenzi, F. Galtier, F. Lainé, Z. Lesieur, P. Loulergue, P. Vanhems, X. Duval, P. Tattevin, F. Carrat for the fluvac study group*

**9h15 - 9h30** Influence du statut vaccinal sur la survenue de la mort inattendue du nourrisson  
*Colin Deschanvres, C. Gras Le Guen, K. Levieux, S. de Visme, E. Launay, M. Hanf, G. Omin*

**9h30 - 9h45** Pratiques de rattrapage vaccinal des médecins français pour les personnes migrantes arrivant sur le territoire français  
*Nicolas Vignier, S. Moussaoui, A. Arousseau, S. Nappes, J. Cornaglia, G. Delobre, S. Blanchi, O. Bouchaud, O. Launay-Puybasset, M. Mechain*

## Salle 300

Session de communications orales thématiques DPC



### Bon usage des anti-infectieux en post-chirurgie

**Modérateurs :** *Elisabeth Botelho-Nevers et Sigismond Lasocki*

- 8h30 - 8h55** Infections post chirurgicales ORL, stomatologie et chirurgie maxillo faciale  
*Aurélia Eden Triaire*
- 8h55 - 9h20** Gestion des infections compliquant une chirurgie vasculaire : rôle de l'infectiologue  
*Éric Senneville*
- 9h20 - 9h45** Challenges dans les infections compliquant une chirurgie digestive  
*Olivier Lesens*

## Salle 200

Session de communications orales libres

### Infections en pédiatrie

**Modérateurs :** *Éric Dailly et Valérie Rabier*

- 8h30 - 8h45** Évolution épidémiologique des infections bactériennes sévères communautaires de l'enfant : l'exception française  
*Fleur Lorton, M. Chalumeau, R. Assathiany, A. Martinot, P. Bourgoïn, J. Caillon, C. Lévy, R. Cohen, C. Gras-Le Guen, É. Launay*
- 8h45 - 9h00** Augmentation des formes sévères de tuberculose chez l'enfant et baisse de la couverture vaccinale BCG : quelle relation ?  
*Jean-Paul Guthmann, V. Bousquet, L. Fonteneau, D. Lévy-Bruhl*
- 9h00 - 9h15** Fréquence de réalisation des bilans de déficits immunitaires au décours d'une infection bactérienne communautaire de l'enfant : étude en population  
*Charlotte Flatres, J. Roué, C. Picard, L. Carausu, C. Thomas, P. Isabelle, F. Millot, V. Gandemer, C. Gras-Le Guen, É. Launay*
- 9h15 - 9h30** Adaptation bayésienne précoce de la dose de vancomycine chez l'enfant : un essai randomisé contrôlé  
*Romain Berthaud, S. Benaboud, M. Genuini, M. Oualha, M. Castelle, C. Briand, S. Artru, O. Boyer, N. Bouazza, J.-M. Tréluyer*

- 9h30 - 9h45** Pyélonéphrite aigüe à entérobactéries productrices de BLSE en pédiatrie, évaluation de l'efficacité clinique et microbiologique d'un relai oral par bithérapie céfixime + amoxicilline acide clavulanique  
*Thomas Gabas, F. Lescure, I. Craiu, G. Cuzon, C. Malbrunot, S. Patrat-Delon, A. May, D. Vittecoq, A. Chabrol*

## Salle 150

Session en partenariat avec la Société de Réanimation de Langue Française (SRLF)

### Pneumonies en réanimation

**Modérateurs :** *Vincent Dubée et Rémy Gauzit*

- 8h30 - 8h55** Pneumonie communautaire hypoxémiante : intérêt de la corticothérapie ?  
*Pierre-François Dequin*
- 8h55 - 9h20** PAVM à *Pseudomonas aeruginosa* : monothérapie ou association ?  
*Benoît Guery*
- 9h20 - 9h45** Prise en charge des pneumonies nécrosantes  
*Christine Lorut*

## Salle Club de l'Atlantique

### Session de posters affichés et discutés en session n°2

**Modérateurs :** *Jocelyne Caillon et Michel Dupon*

- 8h30 - 8h37** L'inhibition des histones desacétylases diminue l'immunosuppression post-infectieuse observée au cours du sepsis  
*Fanny Alby-Laurent, J. Toubiana, C. Rousseau, L. Romy, J. Lliñós, J. Mira, F. Pène, J. Chiche*
- 8h37 - 8h44** Jusqu'où aller dans le bilan étiologique des méningites et méningo-encéphalites lymphocytaires ?  
*Fanny Joalland, A. Nicolle, V. Cattoir, P. Tattevin, R. Verdon, J. Michon*
- 8h44 - 8h51** Développement d'un e-outil MedQual-Ville pour le suivi des sensibilités bactériennes en ville  
*Sonia Thibaut, T. Coeffic, G. Grandjean, D. Boutoille, J. Caillon*
- 8h51 - 8h58** Tuberculose MDR/XDR : tolérance d'un traitement prolongé par linézolid  
*M. Jaspard, N. Butel, H. Guillot, G. Peytavin, N. Veziris, É. Caumes, G. Petitjean, D. Marogot-Outtandy, N. El Helali, Valérie Martinez-Pourcher*

- 8h58 - 9h05** Acceptabilité et tolérance du traitement de l'infection tuberculeuse latente chez les professionnels de santé en zone d'endémie tuberculeuse  
*Aba Mahamat, G. Dumetz, S. Sewgobind, A. Berlioz-Arthaud, F. Djossou, M. Dueymes*
- 9h05 - 9h12** Quel traitement pour les infections de prothèse d'épaule à *Cutibacterium acnes* ?  
*Maxime Pradier, F. Suy, B. Issartel, C. Dehecq, C. Loiez, É. Senneville*
- 9h12 - 9h19** *Mycoplasma genitalium* : taux de positivité et symptomatologie associée  
*Agathe Goubard, V. Jeantils, L. Monfort, M. Stehle, J. Bohbot, P. Sednaoui*
- 9h19 - 9h26** Étude prospective d'adhésion aux Tests Rapides d'Orientation Diagnostique (TROD) pour le dépistage du VIH dans un service universitaire d'Odontologie. Étude TRODENT  
*L. Devoize, C. Kuder, H. Cheirezy-Barret, A. Mulliez, O. Dupuy, C. Henquell, Christine Jacomet*
- 9h26 - 9h33** Dynamique de réplication des Torque teno virus dans une cohorte de patients cérébro-lésés  
*Alix Irimia, A. Roquilly, M. Coste-Burel, B. Imbert-Marcille, C. Bodin-Bressollette*
- 9h33 - 9h40** Grippe nosocomiale : réalité médicale, positionnement des soignants, vaccination  
*Mélanie Catroux, M. Garcia, M. Roger, N. Levêque, F. Roblot*

**9h45 à 10h15 : visite des stands et des posters, changement de salles**

10h15 à 11h30

### Auditorium 800

Symposium MSD France

## Comment optimiser le bon usage des antibiotiques à l'ère de la multirésistance chez les BGN ?

**Modérateurs :** David Boutoille et Jean-Ralph Zahar

- 10h15 - 10h40** Apport de la microbiologie pour un usage raisonné  
*Laurent Dortet*
- 10h40 - 11h05** Dans les Infections à BLSE  
*Aurélien Dihn*
- 11h05 - 11h30** Dans les infections à *P. aeruginosa*  
*Éric Kipnis*

### Auditorium 450

Symposium Gilead Sciences

## Réduire l'incidence du VIH : un objectif atteignable ?

**Modérateurs :** Éric Billaud et Christine Katlama

- 10h15 - 10h35** Dépister et traiter sans délai ?  
*Stéphanie Dominguez*
- 10h35 - 10h55** Importance de la durabilité à l'ère des ARV récents  
*Fabienne Caby*
- 10h55 - 11h15** Améliorer l'offre de dépistage et la prévention : les migrants aussi  
*Hugues Cordel*
- 11h15 - 11h30** Table ronde

**11h30 à 11h40 : changement de salles**

11h40 à 12h00

### Auditorium 800

## Intervention du Directeur Général de la Santé

**Modérateurs :** France Cazenave-Roblot et Albert Sotto

12h00 à 12h15

### Auditorium 800

**Modérateurs :** Albert Sotto et Président(e) de la SPILF

## Remise des prix des meilleurs posters



12h15 à 13h45

# 12h15 à 13h45

## Auditorium 800

Session de communications orales thématiques

### Best of en Infectiologie

**Modérateur :** *David Boutoille*

**12h15 - 12h30** Infections et traitements immunosuppresseurs/  
biothérapies  
*Karine Faure*

**12h30 - 12h45** VIH  
*François Raffi*

**12h45 - 13h00** Maladies émergentes  
*Fabrice Simon*

**13h00 - 13h15** Tuberculose  
*Vincent Dubée*

**13h15 - 13h30** Médecine tropicale  
*Olivier Bouchaud*

**13h30 - 13h45** Infections ostéo-articulaires  
*Éric Senneville*

# 13h45 à 14h00

## Auditorium 800

### Clôture des 19<sup>es</sup> JNI

**Modérateurs :** *David Boutoille, Christian Chidiac, Tristan Ferry, Christian Rabaud, François Raffi, Albert Sotto et Président(e) de la SPILF*



Crédit photo © istockphoto, DaLiu

# Posters

Les posters sont exposés dans **la grande Halle** dans le même espace que les stands.

La mise en place des posters est ouverte le **mercredi 13 juin 2018 à partir de 12h00**. Avant le mercredi 12h00, l'affichage des posters ne sera pas autorisé. Cet horaire doit être respecté strictement.

Les posters doivent rester affichés durant tout le congrès.

**Le nombre total de posters**, comprenant les posters «médecins» et les posters «infirmier(ère)s» est de **304**, dont **289** posters «médecins», et **15** posters «infirmier(ère)s» au total.

Pour les posters «médecins», ce nombre comprend aussi les posters affichés discutés en session (PADS).

Pour les «infirmier(ère)s», les communications orales libres «infirmier(ère)s» (5) sont également exposées en tant que posters.

La surface utile des panneaux de posters est : **Taille : H = 131,5 cm, L = 93 cm**. Tout poster doit être lisible à une distance de 1,50 m.

**Accrochage** : pastilles velcro fournies par les organisateurs

**Indications à faire figurer sur le poster :**

- **en haut à gauche** : **numéro d'affichage du poster** (indiqué dans la lettre d'acceptation)
- **en bas à gauche** : adresse postale et adresse e-mail de l'auteur-présentateur

**La fabrication des posters est à la charge de leurs auteurs.**

Les posters resteront affichés pendant toute la durée du congrès.

Les posters affichés et discutés en session (PADS) sont exposés avec les posters simples **dans la grande Halle**.

Les auteurs de posters sont responsables de l'enlèvement de leurs posters à la fin du congrès. Tout poster non enlevé à la fin du congrès sera détruit. Alinéa Plus ne se charge pas de récupérer les posters laissés sur place après les JNL.

## Posters

### BACT - Infections bactériennes

- BACT 01** Le traitement des dermohypodermes bactériennes des membres inférieurs : la pénicilline G a-t-elle encore sa place ?  
*A. Aouam, W. Marrakchi, I. Kooli, H. Ben Brahim, C. Loussaief, A. Toumi, M. Chakroun*
- BACT 02** Épidémiologie et facteurs de gravité des dermohypodermes au centre hospitalier territorial de Nouvelle-Calédonie  
*M. Lefrancq, E. Klement, A. Merlet, E. Descloux, C. Cazorla*
- BACT 03** Les facteurs de gravité des dermohypodermes bactériennes  
*W. Marrakchi, A. Aouam, I. Kooli, H. Ben Brahim, C. Loussaief, A. Toumi, M. Chakroun*
- BACT 04** Performance de l'amplification de l'ADN ribosomal 16s dans le diagnostic des pyomyosites  
*T. Gabas, I. Podglajen, G. Cheminet, J. Gagnard, B. Wyplosz*

- BACT 05** Analyse de 9 221 souches bactériennes issues de prélèvements de plaies chroniques infectées, évolution de la résistance sur 7 ans  
*É. Bonnet, J.-L. Galinier, B. Fontenel, P. Léger*
- BACT 06** Infections cutanées dues à *Staphylococcus lugdunensis*  
*P. Del Giudice, J. Gillon, A. Fribourg, L. Roudière, F. Vandenesch, T. Hubiche*
- BACT 07** Identification des facteurs déterminants de mortalité de la gangrène gazeuse du périnée  
*K. Chaker, A. Sellami, Y. Ouane, M. Ben Chehida, M. Essid, K. Abid, S. Ben Rhouma, Y. Nouira*
- BACT 08** PCR 16S sur échantillon clinique : évaluation du service rendu sur le plan diagnostique et thérapeutique  
*B. Nicolas, A. Putot, A. Chapuis, V. Varin, N. Dullier-Taillefumier, C. de Curraize, L. Amoureux, C. Neuwirth, J. Bador*
- BACT 09** Aortites infectieuses, étude descriptive rétrospective  
*M. de La Chapelle, L. Journeau, O. Espita, T. Guimard, D. Boutoille, M. Pistorius, V. Dubée, H. Pailhères, Y.-M. Vandamme*
- BACT 10** Le nombre d'éosinophiles est-il associé au pronostic d'une bactériémie chez les plus de 75 ans ?  
*M. Catroux, M. Roger, G. Le Moal, M. Paccalin, F. Roblot*
- BACT 11** La modulation des fonctions phagocytaires des macrophages alvéolaires (MA) résidents après la résolution d'une infection primaire induit une sensibilité prolongée à une infection secondaire  
*C. Jacqueline, M. Davieau, A. Broquet, B. Misme, T. Chaumette, M. Vourch, R. Cinotti, J. Villadangos, K. Asehnoune, A. Roquilly*
- BACT 12** Diversité des isolements bactériologiques de *Pasteurella* hors contexte de morsure  
*L. Courtellemont, M. Boutrot, M. Kourta, J. Guinard, L. Bret, C. Guillaume, A. Guigon*
- BACT 13** Le modèle larvaire *Galleria mellonella* : un modèle alternatif pour étudier l'expression des ARNs bactériens au cours de l'infection à *Staphylococcus aureus*  
*G. Menard, G. Ghukasyan, A. Rouillon, B. Felden, P.-Y. Donnio*
- BACT 14** Efficacité comparée des traitements actuellement recommandés et analyse des facteurs de risque de récurrence des épisodes de colite à *Clostridium difficile*  
*M. Chartier, N. Cassir, M. Million, D. Raoult, P. Brouqui, N. Saidani, C. Eldin, J. Lagier*
- BACT 15** Empyème post-opératoire après pneumonectomie : incidence, documentation microbiologique et pronostic  
*S. Alviset, E. Canoui, K. Blanc, E. Garelli, J. Nesci, J. Marey, H. Poupet, R. Gauzit, M. Alifano, S. Kerneis*
- BACT 16** Ostéomyélite de la base du crâne compliquée d'un faux anévrisme de la carotide interne droite  
*V. Iliescu, D. Ballieu, N. Ballay, M. Labriffe, B. Daumas*

## BMR / résistances bactériennes

- BMR-01** Caractéristiques des patients porteurs de Bactérie Hautement Résistante (BHR) à l'échelle d'un territoire alliant zones urbaines et semi-rurales  
*N. Vignier, S. Biangoma, I. Sohbi, C. Metais, A. Pitsch, P. Blouin, E. Ombandza, J. Serbource-Goguel, A. de Pontfarcy, S. Diamantis*
- BMR-02** Facteurs associés au portage et à l'acquisition de bactéries multirésistantes par des patients déclarés ou pas allergiques à la pénicilline admis en réanimation pour une infection  
*L. Iordache, A. de Pontfarcy, A. Pitsch, S. Galmiche, G. Tebano, G. Lezmi, M. Monchi, S. Diamantis*
- BMR-03** Gestion et enjeux d'une épidémie à Entérocoque résistant à la vancomycine (ERV) dans un centre universitaire  
*R. Calin, M. Denis, L. Lassel, C. Verdet, S. Gallah, E. Le-Roux, D. Bonnet, G. Boulahia, P.-A. Michel, G. Pialoux*
- BMR-04** Gestion d'une épidémie de colonisations à entérobactéries porteuses de carbapénémases (EPC) en oncologie thoracique  
*C. Hoffman, N. Saïdani, N. Cassir, P. Brouqui, J.-C. Lagier*
- BMR-05** Les facteurs de risque d'infection urinaire à BMR chez la femme enceinte : étude analytique  
*N. Kalla, O. Mansouri, A. Ouffai, H. Mahdjoub, R. Ait Hamouda, K. Mokrani, S. Tebbal*
- BMR-06** Épidémiologie de la résistance bactérienne communautaire des entérobactéries isolées d'ECBU (examen cyto-bactériologique des urines) réalisés dans un centre de santé en Géorgie  
*C. Chakvetadze, A. Strazzulla, S. Zirakashvili, N. Zibzibadze, A. Pitsch, S. Diamantis*
- BMR-07** Infections à entérobactéries productrices de  $\beta$ -lactamases à spectre étendu dans la pratique courante : étude non-interventionnelle portant sur 74 patients  
*M. Geier, M. Moriconi*
- BMR-08** Évolution de la résistance aux antibiotiques des souches d'*Escherichia coli* productrices de  $\beta$ -lactamases à spectre étendu  
*T. Coeffic, S. Thibaut, D. Boutoille, J. Caillon, l'ensemble du réseau medqual-ville*
- BMR-09** Activité de la fosfomycine seule ou en association à la témocilline dans un modèle murin de péritonite due à *Escherichia coli* producteur de KPC-3 ou d'OXA-48  
*M. Berleur, F. Guérin, L. Massias, J. Poujade, V. Cattoir, B. Fantin, V. de Lastours*
- BMR-10** Ampicilline/sulbactam : un antibiotique oublié à la conquête de nouvelles résistances !  
*B. Schmit, L. Istasse, A. Marie, A. Akehossi, D. Combaux*

## BU - Bon usage des anti-infectieux

- BU-01** Mesures essentielles aux programmes de bon usage des antibiotiques au niveau international  
*C. Pulcini, F. Binda, A. Sankhil Lamkang, A. Trett, S. Gandra, R. Laxminarayan*
- BU-02** Programme hospitalier de bon usage des antibiotiques : le point de vue des prescripteurs, une enquête nationale  
*A. Perozziello, F.-X. Lescure, A. Truel, C. Routelous, L. Vaillant, Y. Yazdanpanah, J.-C. Lucet*
- BU-03** Déterminants de la prescription d'antibiotiques chez les personnes âgées en phase terminale de soins palliatifs : enquête nationale de pratiques  
*M. Durand, B. de Wazières, G. Gavazzi, L. Legout, L. Bernard, E. Forestier, T. Fraisse*
- BU-04** Tableau de bord des prescriptions 2.0, un outil automatisé et partagé, indispensable pour l'amélioration du bon usage des antibiotiques  
*B. Bertrand, S. Condé, P.-Y. Grosse, N. Wereszczynski*
- BU-05** Utilisation combinée des protocoles d'antibiothérapies et des antibiogrammes ciblés pour le bon usage des antibiotiques  
*C. Michelangeli, D. Girard-Lamolère, A. Assi, M. Della Guardia, P. Roger*
- BU-06** Antibioclic+ : intentions de prescriptions et données microbiologiques pour les infections urinaires communautaires  
*T. Delory, P. Jeanmougin, J. Le Bel, J. Aubert, M. Caseris, P. Lesprit, S. Lariven, F.-X. Lescure, E. Bouvet*
- BU-07** Étude de la performance du référentiel en antibiothérapie ANTIBIOGARDE® dans un service de réanimation  
*C. Allary, J. Mentec*
- BU-08** Pertinence de la prescription des antibiotiques actifs sur les staphylocoques résistant à la méticilline dans un CHU  
*M. Lottin, E. Fiaux, P. Gouin, G. Beduneau, H. Braud, G. Gastaldi, I. Tiret, X. Oudinet, V. Merle, F. Caron*
- BU-09** Conformité des prescriptions de céphalosporines de 3<sup>e</sup> génération injectables de 1<sup>re</sup> intention : céfotaxime et ceftriaxone  
*H. Bouxom, J. Leroy, D. Bichard, I. Patry, X. Bertrand*
- BU-10** Ceftolozane/tazobactam et ceftazidime/avibactam, 1 an d'utilisation en pratique courante dans un CHU  
*S. Perreau, C. Meloni, C. Metz, C.-E. Luyt, I. Bonnet, G. Monsel, S. Jauréguiberry, H. Junot, A. Bleibtreu, C. Comai pslcfx study group*
- BU-11** Impact d'un référent antibiotique sur les prescriptions de carbapénèmes dans un CHG  
*S. de Faucal, C. Bedoucha, A. Marion, H. Ferrand*
- BU-12** Impact d'un programme de réévaluation systématique multidisciplinaire sur la consommation des carbapénèmes et la résistance de *Pseudomonas aeruginosa* dans trois services de réanimation : analyse en séries temporelles de données de surveillance 2012- 2017  
*S. Abbara, M. Domenech de Cellès, R. Batista, E. Canoui, J. Mira, A. Rabbat, C. Poyart, H. Poupet, A. Casetta, S. Kernéis*

- BU-13** Impact d'un programme de bon usage des carbapénèmes dans un hôpital universitaire français  
*J. Poline, M. Postaire, P. Parize, B. Pilmis, J. Zahar, P. Frange, O. Lortholary, J. Toubiana*
- BU-14** Étude rétrospective sur le bon usage des aminosides : focus sur les traitements prolongés et les patients insuffisants rénaux  
*M. Bonsergent, L. Escaut, C. Humbert, S. Kerob, V. Furlan, A. Barrail-Tran*
- BU-15** Que pensent nos prescripteurs de la réévaluation de l'antibiothérapie à 48-72h et de sa traçabilité ?  
*C. Dhelens, C. Paillet, C. Chidiac, A. Boibieux, C. Pivot*
- BU-16** Traçabilité de la réévaluation à 48-72h dans le dossier patient : sommes-nous conformes aux critères de la HAS ?  
*M. Bonsergent, D. Osman, L. Escaut, A. Barrail-Tran*
- BU-17** Bon usage antibiotique : argumentation des antibiothérapies de plus de 7 jours  
*C. Molina, A. Laleuf, F. Bergheau*
- BU-18** Déterminants de la prescription des antibiotiques en médecine générale : analyse qualitative autour d'un centre hospitalier général  
*S. Onteniente, S. Fournet, V. Vitrat, E. Piet*
- BU-19** Définition des profils de prescription d'antibiotiques des médecins généralistes selon le volume et l'impact écologique  
*P. Arias, G. Tebano, A. Depontfarcy, R. Gauzit, C. Magere, S. Diamantis*
- BU-20** Évaluation des prescriptions d'antibiotiques via les pharmacies d'officine : focus sur l'utilisation des fluoroquinolones et les prescriptions de plus de sept jours  
*A. Jegoux, C. Hélicher, V. Tolsma, E. Piet*
- BU-21** L'activité de conseil transversal en infectiologie, comment la financer ?  
*H. Cormier, D. Sanderink, P. Abgueguen*
- BU-22** Missions, besoins et attentes du référent antibiotiques en Nouvelle-Aquitaine  
*M. Coppry, C. Dumartin, A.-M. Cassel, P. Murat, F. Roblot, P. Weinbreck, M. Dupon*
- BU-23** Intérêt de la mise en place d'une équipe pluridisciplinaire de réévaluation des antibiothérapies au sein d'un service de médecine interne  
*C. Ourghanlian, T. Caruba, A. Facchin, S. Hashemian, B. Sabatier, J. Pouchot, D. Lebeaux, A. Michon*
- BU-24** Compte-rendu de l'activité de la consultation externe en infectiologie : des motifs variés et une expertise dans la prescription des anti-infectieux  
*I. Kooli, M. Ben Abdeljalil, W. Marrakchi, H. Ben Brahim, A. Aouam, C. Loussaief, A. Toumi, M. Chakroun*
- BU-25** La RCP d'infectiologie contribue-t-elle au bon usage des antibiotiques ?  
*N. Issa, S. Gonnin, E. Bessede, F. Camou, S. Pedeboscq*
- BU-26** Audit régional sur les missions et outils des pharmaciens dans le bon usage des antibiotiques : des indicateurs nationaux à la «vraie vie»  
*R. Grégoire, B. Bertrand, N. Retour, R. Collomp, V. Mondain, P. Roger, F. Lieutier-Colas*
- BU-27** Gestion des bactériémies et fongémies par des infectiologues en France et en Allemagne  
*K. Diallo, W. Kern, K. De With, A. Luc, N. Thilly, C. Pulcini*
- BU-28** Évaluation de la consultation post-urgence en hôpital de jour de maladies infectieuses et tropicales  
*B. Badoro, N. Valin, O. Berion, L. Fonquernie, N. Cury, E. Debuc, P.-M. Girard, K. Lacombe, L. Surgers*
- BU-29** Optimisation de l'antibiothérapie dans les services d'urgence : l'expérience d'une ligne téléphonique dédiée aux maladies infectieuses en Île-de-France  
*G. Mellon, A.-C. Crémieux, J. Molina, O. Pajot, C. Geffrier, K. Lacombe, H. Cordel, S. Diamantis, R. Hellmann*
- BU-30** Conseil infectieux en gériatrie : une année de collaboration transversale  
*R. Collarino, F.-X. Lescure, L. Vaillant, C. de Villelongue, O. Cabras*
- BU-31** Politique institutionnelle de bon usage des antibiotiques : ne pas oublier les anciennes molécules ! Exemple des fluoroquinolones  
*N. Retour, F. Lieutier, B. Bertrand, C. Arlaud, V. Mondain, M. Milano, R. Collomp, P.-M. Roger*
- BU-32** Suivi des antibiotiques «critiques» par une équipe opérationnelle d'infectiologie : bilan à un an  
*E. Marin, A. Daguet, A. Guilloteau, M. Regad, F. Meyer, E. Boschetti, A. Charmillon, B. Demore*
- BU-33** Audit régional sur la prise en charge des infections urinaires en EHPAD  
*E. Fiaux, E. Piednoir, P. Thibon, L. Guet, D. Monzat, C. Bouglé, R. Verdon, F. Caron*
- BU-34** Impact d'un programme de bon usage des antibiotiques sur l'antibiorésistance des entérobactéries isolées d'examen cytot bactériologique des urines (ECBU) réalisés dans trois Etablissements pour Personnes Âgées Dépendantes (EHPAD)  
*S. Diamantis*
- BU-35** Iatrogénie : analyse comparative des anti-infectieux aux autres thérapeutiques  
*A. Casabianca, J. Courjon, C. Michelangeli, E. Demonchy, K. Rizzo, P.-M. Roger*
- BU-36** Évaluation des modifications du temps de céphaline activée (TCA) en cours de traitement par céfazoline  
*A. Strazzulla, C. Chakvetadze, M. Picque, B. Cassard, F. Hernandez, A. de Pontfarcy, C. Flateau, S. Diamantis*
- BU-37** PROPAGE : essai randomisé évaluant l'intérêt de la PROcalcitonine (PCT) pour individualiser la durée d'antibiothérapie des Pneumonies du sujet ÂGÉ hospitalisé  
*G. Gavazzi, M. Debray, J. Bosson, M. Bonnefoy, T. Celarier, B. de Wazières, M. Paccalin, S. Drevet, J. Gaillat*



**BU-38** Étude des pratiques sur la prise en charge des infections urinaires basses en médecine générale  
*C. Martins, E. Bollache, P. Fascia, N. Canu*

## DIAG - Méthodes de diagnostic rapide

- DIAG-01** Impact clinique de la PCR multiplex «Blood Culture Unyvero» dans les bactériémies associées aux soins - résultats préliminaires  
*G. Péan de Ponfilly, H. Jacquier, E. Cambau, H. Benmansour, A. Munier, R. Amarsy, E. Lecorche, F. Mougari*
- DIAG-02** Performance du test Unyvero HPN chez des patients de réanimation avec une pneumopathie acquise sous ventilation mécanique ou une pneumopathie nosocomiale sévère  
*N. Peiffer-Smadja, L. Bouadma, B. Mourvillier, M. Reboul, M.-P. Dilly, P. Montravers, J.-F. Timsit, L. Armand-Lefèvre*
- DIAG-03** Étude observationnelle de l'utilisation du TDR Alere-i Influenza A&B aux urgences pédiatriques  
*A. Serruys, C. Jarrassé, B. Chanzy*
- DIAG-04** Facteurs associés à la prescription antibiotique et impact potentiel d'un test rapide de diagnostic moléculaire de grippe chez les patients atteints d'une infection respiratoire aiguë en soins primaires dans un réseau de surveillance sentinelle de médecins  
*F. Hoefler, N. Boillat-Blanco*
- DIAG-05** Diagnostic moléculaire rapide des méningites bactériennes sur l'automate GENIE II  
*S. Gibaud, E. Thomas, L. Crémet, J. Caillon*
- DIAG-06** Approche syndromique pour le diagnostic de gastro-entérite : évaluation du panel PCR Multiplex FilmArray® GE, BioMérieux dans un hôpital général  
*P.-M. Roger, P. Dubuis-Gourdange, A. Sindt, V. Blanc, J. Dorin, K. Riffaud, N. Weiss*
- DIAG-07** Apport d'une PCR multiplex dans le diagnostic des gastro-entérites virales de l'enfant  
*M. Jacquet-Viallet, A. Khachou, F. Henaff, C. Peltier, J. Classe, A. Moreau-Klein, J. Le-Pendu, C. Gras-Le Guen, B. Imbert-Marcille*
- DIAG-08** Examen microbiologique des selles par biologie moléculaire : retour d'expérience d'un CHU d'Outre-mer sur 3 ans  
*N. Zemali, S. Picot, F. Naze, E. Rouger, R. Manaquin, Y. Koumar, A. Bertolotti, J. Jaubert*
- DIAG-09** Intérêt de la PCR multiplex dans les surinfections d'ulcères cutanés  
*S. Reissier, J. Lourtet, L. Adjiman, A. Mizrahi, K. Tiercelet, C. Couzigou, J. Nguyen Van, B. Pilmis, I. Lazareth*
- DIAG-10** Faux positifs avec les tests de diagnostic rapide du VIH au cours de la Trypanosomose Humaine Africaine : étude rétrospective de cohorte  
*J. Bonnet, S. Ducroix-Roubertou, S. Rogez, D. Ajzenberg, B. Courtioux, J.-F. Faucher*

## EI - Bactériémies et endocardites

- EI-01** Cohorte prospective comparative d'endocardite infectieuse suivie par une équipe pluridisciplinaire  
*M. de Laroche, C. Duran, O. Auzel, V. Sivadon-Tardy, E. Salomon, M. Lachâtre, M. Sirol, X. Repessé, A. Dinh*
- EI-02** Quel est le délai de positivité des hémocultures dans l'endocardite infectieuse ?  
*N. Issa, O. Peuchant, R. Lecomte, M. Dijos, M. Laine, C. Cornolle, L. Barandon, G. Wirth, C. Greib, F. Camou*
- EI-03** Les récurrences d'endocardite infectieuse à entérocoque : fréquence et facteurs favorisants  
*C. Chatre, Y. Dumont, D. Morquin, C. Merle de Boever, T. Gandet, B. Albat, J. Reynes, V. Le Moing*
- EI-04** Pronostic à long terme d'une cohorte de 448 endocardites infectieuses suivies en RCP  
*F. Camou, C. Greib, M. Dijos, M. Laine, C. Cornolle, L. Barandon, O. Peuchant, G. Wirth, N. Issa*
- EI-05** Évaluation d'un relais par teicoplanine dans le traitement des endocardites à *Enterococcus faecalis*  
*T. De Nadaï, M. François, A. Sommet, D. Dubois, D. Metsu, M. Grare, L. Porte, B. Marchou, P. Delobel, G. Martin-Blondel*
- EI-06** Impact d'un avis infectiologique spécialisé sur la prise en charge des bactériémies vraies  
*S. Rezig, S. Jaffuel, D. Tandé, G. Hery-Arnaud, S. Ansart*
- EI-07** Efficacité et tolérance du traitement par dalbavancine des bactériémies à *Staphylococcus aureus* compliqués de localisations secondaires  
*A. Costache, S. Randriamamantena, B. Loutfi, C. Hoskovec, G. Illes*
- EI-08** Prise en charge diagnostique et thérapeutique des bactériémies à *Staphylococcus aureus* : consensus des infectiologues de 11 hôpitaux français  
*S. Dufour, X. Duval, M. Faucanié, E. Botelho-Nevers, C. Chirouze, L. Piroth, P. Tattevin, M.-C. Picot, V. Le Moing*
- EI-09** Épidémiologie des septicémies en population gériatrique et impact de la résistance bactérienne  
*M. de Laroche, L. Fellous, Z. Seridi, E. Salomon, C. Duran, F. Bouchand, D. Saadeh, B. Davido, H. Michelon, A. Dinh*
- EI-10** L'atypie sémiologique, facteur de risque de mortalité des bactériémies chez le sujet âgé  
*C. Hyernard, A. Breining, S. Duc, C. Cazanave, M. Lambert, F. Bonnet, P. Mercie, P. Duffau, F. Camou, C. Roubaud-Baudron*
- EI-11** Analyse des bactériémies chez les patients diabétiques dans un centre hospitalier général  
*S. Nguyen, C. Baillie, A. Hilmoine, O. Oddoux, M. Anastay, D. Descamps*
- EI-12** Analyse des bactériémies chez les patients cirrhotiques dans un centre hospitalier général  
*S. Nguyen, C. Baillie, A. Hilmoine, O. Oddoux, M. Anastay, D. Descamps*



- EI-13** Cinétique d'évolution des plaquettes au cours des bactériémies, étude rétrospective monocentrique  
*M. de La Chapelle, P. Holescka, V. Rabier, Y.-M. Vandamme, R. Mahieu, H. Pailhoriès, A. Godon, M. Kempf, P. Abgueguen, V. Dubée*
- EI-14** Apports de la Procalcitonine et de la CRP dans les bactériémies du sujet âgé : étude monocentrique sur 776 hémocultures  
*G. Gavazzi, L. Meyrignac, S. Drevet, N. Mitha, N. Zerhouni, C. Lopez, M. Fourny, P. François*
- EI-15** Impact des avis systématiques sur les hémocultures positives dans la prise en charge des bactériémies  
*B. Albinet, S. Ray, E. Pham, B. Guérin*

## EPI- Épidémiologie

- EPI-01** Facteurs de risque de mortalité à 3 mois des patients âgés de plus de 75 ans atteints d'infection à *Clostridium Difficile* dans un Centre Hospitalier Universitaire  
*C. Arlaud, C. Chenesseau, N. Degand, F. Lieutier, V. Mondain*
- EPI-02** Épidémiologie des infections à *Salmonella* en Martinique (2005-2015)  
*A. Buteux, D. Nguyen, C. Merat, B. Rozé, A. Cabié, M. Nacher, C. Olive*
- EPI-03** Détection de *Campylobacters* spp. et *Salmonella* spp. chez l'homme : analyse descriptive chez des patients se rendant dans des laboratoires d'analyses médicales entre 2012 et 2016  
*J. Thierry, S. Amour, C. Del Ssignore, P. Vanhems*
- EPI-04** Épidémie de meningococcémies à *Neisseria meningitidis* du groupe C dans un établissement d'hébergement pour personnes âgées dépendantes (EHPAD)  
*S. Diamantis, E. Ombandza*
- EPI-05** Évolution des souches d'*Escherichia coli* productrices de  $\beta$ -lactamase à spectre étendu (BLSE) isolées en milieu communautaire de 2012 à 2016  
*S. Thibaut, T. Coeffic, D. Boutoille, J. Caillon, M. Réseau de laboratoires de biologie médicale medqual-ville*
- EPI-06** Épidémie de rougeole en cours dans une région française, novembre 2017 à février 2018  
*A. Bernadou, M. Méchain, C. Astrugue, S. Delance, V. Le Galliard, L. Meurice, D. Antona, S. Vandentorren*
- EPI-07** Évaluation de l'immunogénicité du vaccin contre l'hépatite A chez les patients infectés par le VIH : état des lieux avant et après l'ère des nouveaux antirétroviraux  
*A. Boucher, O. Robineau, A. Meybeck, V. Baclet, T. Huleux, M. Valette, N. Viget, I. Alcaraz, É. Senneville, F. Ajana*
- EPI-08** Hépatite D active chez une cohorte de patients infectés par le virus de l'hépatite B  
*N. Ben Lasfar, S. Abdelati, Z. Hattab, F. Bellazreg, E. Ben Jazia, W. Hachfi, A. Letaief*

## HEP - Hépatites

- HEP-01** Prévalence de l'infection par le virus de l'immunodéficience humaine et les virus des hépatites chez les personnes incarcérées en France  
*L. Izquierdo, G. Mellon, C. Buchaillet, C. Fac, M.-P. Soutière, C. Pallier, A. Duloust, A.-M. Roque-Afonso*
- HEP-02** Diffusion du virus de l'hépatite C des HSH infectés par le VIH vers les HSH non-infectés par le VIH  
*C. Charre, L. Cotte, R. Kramer, P. Miaillhes, M. Godinot, J. Koffi, C. Scholtès, C. Ramière*
- HEP-03** Succès et résistance à l'ère des antiviraux VHC de 2<sup>e</sup> génération au sein d'une cohorte de patients co-infectés VIH-VHC  
*E. André-Garnier, É. Billaud, M. Jacquet-Viallet, S. Secher, A. Ruau, C. Biron, V. Ferré, F. Raffi*
- HEP-04** Performance diagnostique et économique du score FIB-4 dans l'évaluation de la fibrose chez les Patients AghBs  
*M. Kelly, Z. Fall Malick*
- HEP-05** Évaluation de la performance du fibroscan pour le diagnostic et le suivi de la cirrhose chez les patients infectés par le VHC  
*N. Kalla, F. Megaache, S. Aouidane, H. Mahdjoub, K. Mokrani, S. Tebbal*
- HEP-06** Régression des marqueurs biologiques d'inflammation et de fibrose hépatique après réponse virologique prolongée secondaire à un traitement par antiviraux oraux d'action directe anti-VHC : bilan du suivi prolongé d'une cohorte de patients F3/F4 co-infectés VIH/VHC  
*G. Laurichesse, S. Casanova, V. Corbin, H. Laurichesse, C. Henquell, C. Jacomet*

## IAS - Infections associées aux soins

- IAS-01** Efficacité d'une solution verrou à l'éthanol dans le traitement conservateur des infections de chambres implantables à staphylocoques coagulase négative : étude randomisée, multicentrique, double-aveugle, contrôlée versus verrou à la vancomycine. Analyse intermédiaire  
*O. Lesens, E. Forestier, E. Botelho-Nevers, P. Pavese, G. David, B. Nougarede, N. Mrozek, M. Vidal, D. Martineau, C. Theis*
- IAS-02** Analyse clinique, microbiologique et thérapeutique des infections de prothèse abdominale  
*V. Gerber, B. Dimitrov, V. Greigert, M. Mohseni, G. Monga Pelami, P. David, P. Keller, M. Martinot*
- IAS-03** Connaissances et croyances sur les infections associées aux soins chez les patients allant bénéficier d'une pose de prothèse articulaire  
*M. Hoyon, M. Detoc, B. Boyer, P. Berthelot, P. Verhoeven, E. Botelho-Nevers*

## IOA - Infections ostéo-articulaires

- IOA-01** Infections ostéo-articulaires sur matériel : évaluation de la qualité des informations transmises en sortie d'hospitalisation  
*S. Mainil, A. Lefebvre, P. Weyrich, F. Decrucq, A. Decoster, E. Dehecq, A. Georgel, P. Cabaret, N. Baclet*
- IOA-02** Intérêt d'un test de détection de l'infection ostéoarticulaire par l'alpha-défensine lors des reprises de prothèse orthopédique avec antécédent septique  
*M. Matt, C. Nich, A. Geffrier, L. Deconinck, B. Davido, O. Senard, F. Bouchand, C. Duran, M. Rottman, A. Dinh*
- IOA-03** Infections chroniques sur prothèses articulaires à *Cutibacterium acnes* diagnostiquées par PCR spécifique : une étude descriptive de 6 patients  
*C. Chassin, C. Dupieux, A. Conrad, A. Becker, F. Valour, F. Laurent, S. Lustig, M. Fessy, C. Chidiac, T. Ferry*
- IOA-04** Capacités du linézolide et du tédzolide à éradiquer *Staphylococcus aureus* en intracellulaire et sous forme de biofilm au cours du traitement des infections ostéo-articulaires  
*L. Abad, J. Tasse, V. Tafani-Dyon, A. Diot, J. Josse, S. Lustig, T. Ferry, F. Laurent, F. Valour*
- IOA-05** Traitement des infections ostéo-articulaires à *S. aureus* : activité intra-ostéoblastiques des rifamycines et impact sur l'émergence intracellulaire de small colony variants  
*L. Abad, A. Diot, J. Tasse, J. Josse, S. Lustig, T. Ferry, F. Laurent, F. Valour*
- IOA-06** Évaluation de nouvelles molécules anti-staphylococciques sur la persistance intra-ostéoblastique  
*V. Dyon-Tafani, S. Lefort, J. Josse, F. Valour, A. Diot, J.-F. Sabuco, S. Coyne, T. Ferry, M. Mourez, F. Laurent*
- IOA-07** Comparaison d'un traitement antibiotique pendant 6 semaines chez les patients atteints de spondylodiscite avec endocardite versus spondylodiscite seule  
*B. Castagné, M. Vidal, A. Tournadre, M. Soubrier, G. Clerfond, N. Mrozek*
- IOA-08** Évaluation de l'utilisation de la céfoxitine en association en administration parentérale continue dans le traitement des infections ostéo-articulaires  
*Z. Cavalli, A. Becker, C. Triffault-Fillit, A. Bosch, S. Roux, F. Valour, F. Laurent, S. Cohen, C. Chidiac, T. Ferry*
- IOA-09** Efficacité clinique de la clindamycine en association pour le traitement des infections ostéo-articulaires (IOA) à staphylocoques résistant à l'érythromycine et sensibles aux lincosamides (SRESL)  
*M. Debuse, O. Robineau, S. Putman, M. Titecat, E. Bertrand, P. Choisy, H. Dézèque, H. Migaud, N. Blondiaux, É. Senneville*
- IOA-10** Évaluation de la tolérance et des concentrations sériques du céfépime utilisé par voie sous-cutanée (SC) dans le cadre de la prise en charge d'infections ostéo-articulaires  
*A. Assaf, O. Robineau, M. Titecat, M. Tetart, D. Allorge, B. Hennart, C. Loiez, H. Migaud, É. Senneville*

- IOA-11** PK/PD de la lévofloxacine : un modèle personnalisé d'adaptation thérapeutique  
*E. Canoui, S. Kernéis, M. Enser, R. Gauzit, L. Eyrolle, P. Leclerc, P. Morand, S. Benaboud*
- IOA-12** Administration locale osseuse d'antibiotique via une céramique d'alumine poreuse  
*É. Denes, F. Fiorenza, F. Bertin, S. El Balkhi*
- IOA-13** Devenir des infections aiguës de prothèses ostéo-articulaires après prise en charge conservatrice  
*M. Sebillotte, C. Arvieux, A. Gougeon-Jolivet, H. Common*
- IOA-14** Infection de prothèse et changement en 1 temps : prétraitement par antibiothérapie ciblée chez des patients à risque  
*A. Clerc, A. Becker, A. Conrad, C. Batailler, F. Valour, F. Laurent, S. Lustig, M. Fessy, C. Chidiac, T. Ferry*
- IOA-15** Particularités des localisations cervicales au sein d'une cohorte de tuberculoses vertébrales  
*A. Pourbaix, V. Zarrouk, L. Noussair, P. Guigui, M. Rousseau, S. Goutagny, B. Fantin*
- IOA-16** Arthrites septiques à mycobactéries atypiques, 12 ans d'expérience dans un centre régional spécialisé  
*E. Rougier, C. Ronde-Oustau, C. Koebel, J. Gaudias*
- IOA-17** Facteurs prédictifs d'endocardite infectieuse au cours d'une infection ostéo-articulaire  
*M. Beaufrère, P. Rottenberg, S. Pouplin, A. Devauchelle, C. Banse, M. Kozyreff, A. Daragon, T. Lequerré, O. Vittecoq, G. Avenel*
- IOA-18** Infections du site opératoire après chirurgie instrumentée du rachis : épidémiologie sur 7 ans de suivi  
*S. Reissier, C. Couzigou, J. Lourtet, B. Vidal, L. Perniceni, A. Mohamed-Hadj, G. Riouallon, P. Jouffroy, A. Le Monnier*
- IOA-19** Dépistage et décolonisation de *Staphylococcus aureus* en orthopédie : enquête de pratique auprès de centres français  
*A. Gagneux-Brunon, B. Boyer, T. Ferry, F. Lucht, C. Cazorla, P. Berthelot, E. Botelho-Nevers*
- IOA-20** Identification incorrecte par MALDI-TOF VitekMS de *Cutibacterium namnetense* à *Cutibacterium acnes* parmi des isolats cliniques : utilité du séquençage gyrB et nouveau pathogène osseux ?  
*N. Arshad, P. Bémer, G. Le Gargasson, A. Guillouzoic, S. Corvec*

## IST - Infections sexuellement transmissibles

- IST-01** Diminution de la fréquence de Syphilis chez MSM VIH : résultats des deux phases d'inclusion de l'étude DRIVER  
*M. Duracinsky, D. Zucman, S. Dimi, O. Chassany, J. Dreyfus, J. Timsit, S. Fouéré*
- IST-02** Garder un œil ouvert, la syphilis oculaire est de retour !  
*J. Raclot, L. Meddeb, J. Lagier, J. Conrath, A. Menard*
- IST-03** Profil des patients pris en charge pour syphilis dans un centre de traitement des IST  
*P. Blanco, A. Rachline, A. Gourinat, C. Jamet, R. Foltzer, M. Venture, A. Chataigne, M. Patoureau*

- IST-04** Faut-il poursuivre un dépistage systématique ou ciblé de la syphilis en cas de grossesse ?  
*T. Huleux, O. Robineau, I. Alcaraz, A. Meybeck, V. Baclet, F. Ajana, N. Dupin*
- IST-05** Profil épidémiologique et bactériologique des gonococcies isolées en milieu hospitalier  
*J. Delages, G. Keirle, E. Cua, N. Degand, V. Blanc, P. Del Giudice, L. Roudière, P.-M. Roger*
- IST-06** Dépistage des infections à *Neisseria gonorrhoea* et *Chlamydia trachomatis* chez les hommes ayant des relations sexuelles avec des hommes : faut-il prélever systématiquement les 3 sites ?  
*C. Allam, C. Charre, H. Salord, C. Fernandez, P. Caillon, F. Oria, T. Ferry, P. Pradat, C. Chidiac, L. Cotte*
- IST-07** Infections à *Chlamydia trachomatis* : données épidémiologiques récentes dans un laboratoire spécialisé  
*A. Ebel, L. Guis, S. Merlin*
- IST-08** Place des infections à *Mycoplasma genitalium* parmi les infections sexuellement transmises diagnostiquées chez les personnes sous PrEP  
*J. Lourenco, C. Charlier, C. Rouzard, P. Parize, C. Louisin, O. Lortholary, C. Duvivier*
- IST-09** Prévention des infections sexuellement transmissibles et du virus de l'immunodéficience humaine chez les militaires : état des lieux et déterminants de l'absence de dépistage  
*C. Ficko, S. Duron, A. Mayet, A. Mérens, N. Bajos, C. Moreau*
- IST-10** Portage asymptomatique des IST dans un centre de dépistage en Nouvelle-Calédonie  
*A. Rachline, M. Patoureau, A. Biron, D. Nancy, J. Fauché, N. Déméné, M. Moenteapo, F. Brunet, A. Tarantola, P. Blanco*
- IST-11** De la vaccination au dépistage : étude des liens entre les hommes ayant des rapports sexuels avec des hommes et leur généraliste (étude HomoGen)  
*G. Potherat, J. Tassel, O. Épaulard*
- IST-12** Une unité spécifique pour faciliter la prise en charge des IST dans une approche globale de santé sexuelle : un objectif de santé publique  
*B. Bonnet, C. Bernaud, S. Lanier, R. Gorre, M. Besnier, C. Henry, M. Malet, J. Coutherut, C. Biron, F. Raffi*
- IST-13** Analyse des raisons amenant à consulter dans un CeGIDD plutôt que chez un médecin pour un dépistage des IST  
*N. Marty, M. Patoureau, M. Barreau, C. Bernier, M. Lefebvre, J. Coutherut, C. Biron*
- IST-14** Évaluation du kit ResistancePlus™MG assay de SpeedDx pour la détection simultanée de *Mycoplasma genitalium* et de la résistance à l'azithromycine  
*S. Gibaud, E. Thomas, L. Crémet, J. Coutherut, C. Bernier, M. Lefebvre, S. Pereyre, J. Caillon*
- IST-15** Qui ne vient pas chercher ses résultats après un dépistage positif d'une IST en CeGIDD ?  
*C. Rolland, C. Segouin, E. de La Rochebrochard, M. Shelly, P. Troude*

- IST-16** Impact à un an d'un dépistage élargi des infections sexuellement transmissibles (IST) au sein d'un centre gratuit d'information, de dépistage et de diagnostic (CeGIDD) des infections par le VIH, les hépatites virales et les IST de banlieue parisienne  
*C. Gatey, N. Bourgeois-Nicolaos, C. Rouard, C. Pallier, C. Richard, M. Favier, S. Abgrall, F. Boue, I. Kansau*

## IU - Infections génito-urinaires

- IU-01** Cystites donnant lieu à ECBU en ville : étude prospective de 529 cas  
*M. Réveillon-Istin, K. Alexandre, R. Fabre, V. Delbos, M. Etienne, M. Pestel-Caron, S. Dahyot, F. Caron*
- IU-02** Évaluation du suivi des recommandations de prise en charge des infections urinaires en médecine de ville en France  
*L. Iordache, A. Strazzulla, B. Lekens, J. Bergmann, S. Diamantis*
- IU-03** Profil de résistance des bacilles gram négatif uropathogènes au service des maladies infectieuses  
*H. Badi, L. Marih, M. Sodqi, A. Oulad Lahsen, R. Bensghir, A. Chakib, K. Marhoum El Filali*
- IU-04** Analyse des déterminants de la prise en charge des infections urinaires en soins primaires : axes d'amélioration pour renforcer l'adhésion aux recommandations  
*M. Cabon, A. Jeannerat, M. Gominet, D. Andriamanantena, C. Ficko*
- IU-05** La gentamicine, en première intention, dans le traitement des pyélonéphrites aiguës communautaires non graves  
*D. Slama*
- IU-06** Efficacité de la cefoxitine dans les infections urinaires (IU) à *E. coli* et *K. pneumoniae* BLSE  
*B. Davido, O. Sénard, F. Bouchand, L. Deconinck, M. Matt, L. Fellous, M. Rottman, C. Perronne, A. Dinh*
- IU-07** Diagnostic et prise en charge du kyste hydatique du rein ouvert dans les voies urinaires  
*K. Chaker, A. Sellami, Y. Ouanes, M. ESSID, M. Ben Chehida, S. Ben Rhouma, Y. Nouira*
- IU-08** Complications infectieuses après pose de sonde JJ pour colique néphrétique : étude de cohorte prospective multicentrique  
*B. Souhail, N. Challut, E. Montera, S. Tournoud, P. Roger, P. Gimel*

## MV-ZOO-MIG-Médecine des voyages / zoonoses / migrants / émergences

- MV-ZOO-MIG-01** Évaluation de l'utilisation d'un algorithme d'aide à la décision d'hospitalisation lors de l'épidémie de dengue de 2016-2017  
*S. Lafleur, E. Klement-Frutos, A. Tarantola, E. Descloux, I. Marois, A. Merlet, A. Gourinat, C. Cazorla*

- MV-ZOO-MIG-02** Dengues d'importation : étude rétrospective multicentrique de 2008 à 2015  
*P.-L. Conan, C. Ficko, A. Perignon, C. Rapp, É. Caumes*
- MV-ZOO-MIG-03** Surveillance du paludisme à Mayotte entre 2007 et 2017  
*O. Maillard, Y. Hassani, A. Achirafi, J. Lepère, P. Rabarison, L. Filleul*
- MV-ZOO-MIG-04** Paludisme dans l'Océan indien : Mayotte et Comores, même combat !  
*J.-F. Lepère, S. Henry, L. Collet, A. Toillibou, R. Silai, P. Rabarison, B. Marchou, M. Jean, A. Diallo, S. Olivier*
- MV-ZOO-MIG-05** Foyer épidémique de paludisme autochtone à P. Vivax en Guyane à la frontière avec le Brésil, 2017  
*E. Mosnier, B. Bidaud, L. Musset, O. Moriceau, M. Gaillet, S. Gauduchon, P. Travers, P. Brousse, Y. Lazrek, A. Sanna*
- MV-ZOO-MIG-06** Le paludisme d'importation : étude de 554 cas  
*H. Badi, A. Chakib, L. Marih, A. Oulad Lahsen, M. Sodqi, K. Marhoum El Filali*
- MV-ZOO-MIG-07** Paludisme grave pris en charge sur le terrain et paludisme grave d'importation : une étude cas-témoins rétrospective multicentrique  
*P.-L. Conan, C. Ficko, F. Charton, T. Martinez, C. Dubost, M. Boutonnet, P. Pasquier, S. de Rudnicki, N. Libert*
- MV-ZOO-MIG-08** Épidémiologie de la lèpre dans un territoire d'outre-mer et particularité d'une de ses communes  
*V. Baron, E. Klement-Frutos, C. Forfait, A. Pfannstiel, J. Colot, E. Descloux, A. Merlet, C. Cazorla, J. Grangeon*
- MV-ZOO-MIG-09** Épidémiologie des carcinomes hépatocellulaires de 2007 à 2016 à Mayotte  
*X. Hoarau, M. Jean, S. Permal*
- MV-ZOO-MIG-10** Schistosomose avec atteinte respiratoire : à propos de 3 cas  
*J.-B. Lainé, O. Grossi, R. Lecomte, B. Gaborit, N. Asseray, C. Biron, D. Boutoille, F. Raffi, M. Lefebvre*
- MV-ZOO-MIG-11** Manifestations cliniques de l'angiostrongylose humaine en Martinique (2000-2017)  
*D. Nguyen, C. Dard, J. Pasquier, E. Tessier, B. Rozé, K. de Meuron, C. Miossec, A. Cabié, N. Desbois*
- MV-ZOO-MIG-12** Connaissances, Attitudes et Pratiques sur la Maladie à Virus EBOLA des étudiants en médecine  
*L. Fortes Déguénonvo, K. Diallo Mbaye, V. Cissé Diallo, D. Ka, N. Lakhe, A. Massaly, A. Dieye, A. Diouf, C. Ndour, M. Seydi*
- MV-ZOO-MIG-13** Cas autochtones de chikungunya dans le Var, juillet-septembre 2017  
*F. Franke, M. Guerbois-Galla, C. Calba, C. Jeannin, M. Auzet-Cailaud, L. Pigaglio, B. Cadiou, X. de Lamballerie, M.-C. Paty, I. Leparc-Goffart*
- MV-ZOO-MIG-14** Infections à virus West-Nile dans les Alpes-Maritimes, 2017  
*F. Franke, G. Grard, S. Lecollinet, L. Ramalli, P. Gallian, G. Lambert, E. Coulibaly, S. Veyrat, M.-C. Paty, I. Leparc-Goffart*
- MV-ZOO-MIG-15** Connaissance, attitude et pratique des chiroptérologues vis-à-vis de la rage en Amazonie française  
*B. Roman-Laverdure, L. Viavant, P. Abboud, G. Walter, A. Mezani, G. Vesin, É. Mosnier, V. Rufay, F. Djossou, L. Epelboin*
- MV-ZOO-MIG-16** Épidémie de fièvre Q en lien avec la fréquentation d'une ferme ouverte au public, Indre, mars à juillet 2017  
*A. Etienne, G. Berthon, A. Dufour, B. Lamoureux, P. Fournier, E. Rousset, R. Parker, M. Chopin, M. Revest, A. Mailles*
- MV-ZOO-MIG-17** Risque zoonotique : prévalence et déterminants de l'infection par *Coxiella burnetii*, agent de la fièvre Q, chez l'adulte dans le Grand Ouest de la France  
*M. Pouquet, L. Moret, F. Beaudreau*
- MV-ZOO-MIG-18** Prise en charge des patients «suspects» de Lyme par les médecins généralistes : difficultés rencontrées et propositions d'amélioration  
*C. Jacquet, C. Lisowski, F. Goehringer, T. May, C. Rabaud*
- MV-ZOO-MIG-19** Maladie de Lyme : bilan d'une année de consultations multidisciplinaires infectiologie-rhumatologie-psychologie en hôpital de jour  
*T. Prazuck, F. Millet, K. Adam, C. Salliot*
- MV-ZOO-MIG-20** Prise en charge multidisciplinaire des patients «suspects» de borréliose de Lyme : retour sur un an d'expérience d'un centre de référence  
*C. Jacquet, F. Goehringer, T. Moulinet, M.-O. Ganne Devonec, G. Mathey, H. Tronel, J.-L. Schmutz, I. Chary-Valckenaere, T. May, C. Rabaud*
- MV-ZOO-MIG-21** Que deviennent les patients qui consultent pour une maladie de Lyme ?  
*L. Caudrelier, N. Wilhelm, V. Remy, S. Sire, E. Boidin*
- MV-ZOO-MIG-22** Télé-déclaration des érythèmes migrants en zone rurale : étude de faisabilité (Lyme Snap)  
*P. Letertre-Gibert, I. Lebert, G. Vourc'h, M. René-Martellet, D. Martineau, J. Beytout, O. Lesens*
- MV-ZOO-MIG-23** Babésiose en France et en Europe : une pathologie à redéfinir  
*M. Martinot, A. Paleau, V. Greigert, J. Brunet, Y. Hansmann, M. Jouglin, L. Souply, B. Jaulhac, D. de Briel, E. Candolfi*
- MV-ZOO-MIG-24** La Babésiose humaine : bilan de 10 ans d'analyses  
*M. Jouglin, N. de La Cotte, C. Bonsergent, S. Bastian, L. Malandrin*
- MV-ZOO-MIG-25** Mise en oeuvre d'un dépistage optimisé pour prévenir les risques infectieux dans la population migrante : étude MIGRINF  
*S. Stabler, M.-A. Piot, A. Boyd, P.-M. Girard, O. Berion, B. Badoro, N. Valin, V. Lalande, K. Lacombe, L. Surgers*

## MYCO - Infections à mycobactéries / tuberculose

- MYCO-01** Particularités de la tuberculose extrapulmonaire chez le sujet âgé  
*S. Benhmida, C. Marrakchi, E. Elleuch, M. Koubaa, B. Hammami, I. Maaloul, F. Smaoui, D. Lahiani, M. Benjemaa*
- MYCO-02** Caractéristiques à l'inclusion des patients présentant une tuberculose bacillifère et suivis dans l'étude Fast-TB  
*A. Canestri, N. de Castro, B. Pasquier, C. Laouenan, V. Joly, D. Boutoille, M. Kerjouan, N. Veziris, F. Mechai, Y. Yazdanpanah*
- MYCO-03** Tuberculose des villes, tuberculose des champs  
*T. Levoyer, E. Petrosyan, L. Sauvat, O. Lesens*
- MYCO-04** Tuberculose multirésistante TB-MDR osseuse : état des lieux en France  
*E. Haddad, J. Jaffré, H. Guillot, É. Caumes, M. Jachym, N. Veziris, S. Jauréguiberry, A. Aubry*
- MYCO-05** Épidémiologie des cas de tuberculose à *Mycobacterium bovis* (Mb) diagnostiqués en France  
*G. Lepasqueux, A. Mailles, A. Aubry, N. Veziris, J. Jaffré, V. Jarlier, J. Robert*
- MYCO-06** Diagnostic microbiologique des tuberculoses pulmonaires : peut on faire mieux et plus vite ?  
*F. Méchai, T. Billard-Pomares, O. Bouchaud, E. Carbonnelle, P. Cruaud*
- MYCO-07** Tuberculose pleurale et péritonéale : vers un diagnostic moins invasif  
*C. Wemmert, V. Lalonde, P. Girard, K. Lacombe, J. Meynard, L. Surgers*
- MYCO-08** Performance de la PCR GeneXpert MTB/RIF dans le diagnostic des tuberculoses extra-pulmonaires ?  
*T. Billard-Pomares, P. Cruaud, S. Lo, F. Méchai, A. Addane, J.-R. Zahar, O. Bouchaud, E. Carbonnelle*
- MYCO-09** Facteurs associés au succès thérapeutique de 413 cas de tuberculose confirmée  
*L. Fortes Déguénonvo, V. Cissé Diallo, N. Lakhe, K. Diallo Mbaye, D. Ka, A. Diouf, C. Ndour, M. Soumaré, M. Seydi*
- MYCO-10** Les effets indésirables des aminosides dans la tuberculose résistante : le «traitement court», une solution ?  
*F. Quénard, M. Drancourt, P. Brouqui*
- MYCO-11** Importance du partenariat entre un centre de lutte anti tuberculeuse (CLAT) et le Département dans le dépistage systématique de la tuberculose chez les mineurs non accompagnés (MNA)  
*P. Bernard, J. Coutherut, C. Robert, M. Lefebvre, C. Biron, F. Blanc*
- MYCO-12** Infections ostéo-articulaires à mycobactéries atypiques : spécificités cliniques et bactériologiques  
*A. Guillouzouic, P. Le Turnier, S. Touchais, N. Asseray, D. Boutoille, A. Leroy, E. Thomas, M. Juvin, S. Corvec, P. Bémer*
- MYCO-13** La lèpre dans un département d'Outre mer : étude des nouveaux cas entre 2006 et 2015  
*C. Tabard, O. Maillard, D. Mohand-Oussaid, H. Saïdy, P. Bourree, Y. Cazal, A. Bertolotti*

## NEURO - Infections neuro-méningées

- NEURO-01** Infections neuro-méningées aux urgences : une course contre la montre !  
*P. Le Borgne, A. Perriguet, F. Lefebvre, S. Ugé, P. Kauffmann, P. Bilbault*
- NEURO-02** Épidémiologie et prévention de l'encéphalite à tique en 2017  
*A. Velay, M. Paz, M. Cesbron, X. Argemi, C. Lohmann, P. Kieffer, D. de Briel, M. Martinot, Y. Hansmann, S. Fafi-Kremer*
- NEURO-03** Diagnostic rapide des méningites et encéphalites infectieuses par PCR multiplex : bilan dans un groupement hospitalier général  
*F. Medina, A. Belkacem, J. Breuil, E. Hernandez, M. Tchir, A. Raffetin, S. Dellion, P. Caraux-Paz, O. Patey*
- NEURO-04** Apport de la biologie moléculaire pour le diagnostic des infections invasives à méningocoques  
*M. Lemarchand, M. Lefebvre, M. Kempf, S. Gibaud, B. Letourneau, J. Coutherut, F. Raffi*
- NEURO-05** Impact de l'utilisation d'une PCR multiplex type FilmArray® dans le diagnostic des infections suspectées du système nerveux central à l'hôpital  
*M. Cailleaux, B. Pilmis, J. Lourtet, J. Nguyen, C. Couzigou, A. Mizrahi, A. Le Monnier*
- NEURO-06** La leucoencéphalopathie multifocale progressive (LEMP) : une pathologie émergente en hématologie ?  
*D. Couret, R. Le Calloch, J. Eveillard, P. Hutin, G. Guillerm, J. Talarmin*

## PARFON-Infections parasitaires et fongiques

- PARFON-01** Prévalence et mécanismes de la résistance aux azolés d'*Aspergillus fumigatus* dans une cohorte de patients atteints de mucoviscidose : étude prospective monocentrique  
*R. Lavergne, F. Morio, I. Danner-Boucher, D. Horeau-Langlard, V. David, F. Hagen, J. Meis, P. Le Pape*
- PARFON-02** Le screening systématique de l'antigène galactomannane sérique (GM) chez les patients asymptomatiques allogreffés de moelle sous prophylaxie efficace par posaconazole ou voriconazole devrait être remplacé par un screening ciblé chez les patients symptomatiques  
*B. Denis, H. Moatti, F. Sicre de Fontbrune, M. Resche-Rigon, N. Boissel, S. Touratier, R. Peffault de la Tour, N. Guigue, S. Bretagne, J.-M. Molina*
- PARFON-03** Mucormycose : facteurs pronostiques  
*H. Ernandes, L. Ammari, R. Abdelmalek, A. Berriche, S. Aïssa, F. Kanoun, H. Harrabi, B. Kilani, H. Tiouiri Benaïssa*
- PARFON-04** Les infections urinaires à *Candida glabrata* : les difficultés thérapeutiques  
*S. Ben Hmida, F. Smaoui, M. Koubaa, F. Hammami, A. Chakroun, A. Ayadi, C. Marrakchi, M. Ben Jemaa*



- PARFON-05** Caractéristiques et pronostic des patients présentant une infection de prothèse vasculaire (IPV) à *Candida*  
T. Caulier, A. Pasquet, O. Robineau, P. d'Élia, B. Lafont-Desmurs, O. Leroy, S. Alfandari, É. Senneville
- PARFON-06** Isavuconazole : données en vie réelle  
F. Vuotto, B. Hennart, S. Loridant, F. Moreau, M. Chopin, S. Alfandari, K. Faure
- PARFON-07** Sensibilité aux antibiotiques et typage moléculaire d'espèce de 793 souches de *Nocardia* : une étude rétrospective (2010-2015)  
D. Lebeaux, E. Bergeron, J. Berthet, J. Djadi-Prat, D. Mounié, P. Boiron, O. Lortholary, V. Rodriguez-Nava
- PARFON-08** Leucoencéphalite multifocale progressive (LEMP) et immunothérapie par inhibiteur de checkpoints (IC) Nivolumab  
M. Martinot, G. Ahle, I. Petrossian, C. Martinez, M. Gorun, M. Mohseni Zadeh, M. Trebacher alt
- PARFON-09** Persistance de la transmission de la bilharziose urogénitale en Corse-du-Sud depuis 2013  
L. Ramalli, H. Noël, S. Mulero, J. Vincent, P. Malfait, J. Allienne, J. Fillaux, J. Boissier, A. Berry

## PED-Infections en pédiatrie

- PED-01** Infections bactériennes sévères communautaires de l'enfant : fréquence et conséquences des soins suboptimaux initiaux  
F. Lorton, M. Chalumeau, R. Assathiany, A. Martinot, P. Bourgoin, J. Caillon, C. Gras-le Guen, E. Launay
- PED-02** Sévérité de la tuberculose en pédiatrie : étude rétrospective descriptive dans une cohorte française 1992-2015  
H. Cogo, S. Perrillat, M. Caseris, A. Faye, V. Pommelet
- PED-03** Microbiologie des infections ostéo-articulaires en pédiatrie  
M. Grosset, E. Laurent, E. Ngo Bell, F. Millot, C. Plouzeau, C. Le Brun, L. Petit, F. Meresse, L. Guillon, F. Roblot
- PED-04** Méningite néonatale à méningocoque : à propos d'un cas  
E. Twizeyimana, H. Bentayeb, M. Sonna-Tikeng
- PED-05** Intérêt du (1,3)-bêta-D-glucane pour le diagnostic de candidose invasive néonatale : revue systématique et méta-analyse  
J. Cohen, A. Ouziel, S. Matczak, R. Spijker, O. Lortholary, M.-E. Bounoux, J. Toubiana

## RESP-Infections respiratoires et grippe

- RESP-01** Diagnostic rapide de la grippe aux urgences : évaluation comparative de l'automate Sofia® et GenXpert®  
E. Riverain-Gillet, V. Joste, S. Marque-Juillet
- RESP-02** Mise à disposition de TROD-grippe dans les EHPAD : bilan de 4 années d'expérimentation  
C. Slekovec, A. Marquant, F. Berjamy, N. Floret

- RESP-03** Pneumopathies communautaires virales admises en réanimation : expérience de 10 ans  
T. Merhabene, A. Ben Slimene, A. Jamoussi, S. Zayet, S. Ayed, J. Ben Kkheilil, M. Besbes
- RESP-04** Étude des pratiques de prévention de la grippe nosocomiale selon la profession hospitalière  
C. Piart, N. Armand, A. Vincent, H. Champagne, L. Letranchant, C. Reynaud, C. Chidiac, J. Saison
- RESP-05** Étude observationnelle des infections à Métapneumovirus humain chez les patients adultes suivis pour une maladie respiratoire chronique  
M. Roger, L. Petrov, M. Catroux, M. Garcia, B. Rammaert, J. Meurice, F. Roblot
- RESP-06** Étude rétrospective des infections à Virus Respiratoire Syncytial (VRS) chez l'adulte hospitalisé en Europe  
O. Launay, F. Thalhammer, T. Harrer, A. Cherret, G. Van Dooren, G. de La Rosa, I. Sander, R. Stolper, J. Zakar, K. Weber
- RESP-07** Pneumopathie documentée à *Haemophilus influenzae* et *Streptococcus pneumoniae* en réanimation, une étude épidémiologique comparative  
P. Danneels, N. Vignier, S. Jochmans, A. Pitsch, A. de Pontfarcy, O. Ellrodt, C. Chakvetadze, V. Dubée, M. Monchi, D. Sylvain
- RESP-08** Infections et infarctus du myocarde : étude prospective multicentrique  
A. Putot, J.-C. Beer, F. Chague, P. Manckoundia, Y. Cottin, M. Zeller, O. Laboratoire pec2 ea7460
- RESP-09** Prise en charge des pneumonies aiguës communautaires : le recours aux services d'urgences est-il trop fréquent ?  
L. Berthon, W. Caré, X. Demaison, C. Bouzad, J. Leyral, M. Cabon, A. Bousquet, C. Ficko
- RESP-10** Algorithme diagnostique des pneumonies aiguës communautaires : le «PACSCAN score»  
P. Loubet, S. Tubiana, C. Lepout, Y. Yazdanpanah, X. Duval, Y. Claessens, L. Epelboin, C. Ficko, B. Rammaert
- RESP-11** Abscesses pulmonaires à pyogènes : étude rétrospective de 20 ans en SMIT  
T. Maitre, M. Hamidi, L. Lassel, A. Canestri, R. Calin, M. Denis, F. Boudghene, C. Verdet, A. Parrot, G. Pialoux
- RESP-12** Étude de l'efficacité d'associations colistine et glycopeptides sur *Acinetobacter baumannii* multi-résistant dans un modèle de pneumopathie murine  
D. Sanderink, V. Cassisa, R. Chenouard, R. Mahieu, H. Pailhoriès, M. Kempf, V. Dubée, M. Eveillard
- RESP-13** Évaluation des bactériophages dans un modèle murin d'infection respiratoire chronique : vers une alternative thérapeutique prometteuse ?  
A.-G. Leroy, C. Jacqueline, D. Boutoille, M. Davieau, J. Caillon
- RESP-14** L'administration intranasale de *Lactobacillus* : un moyen efficace de protéger des infections pulmonaires à *P. aeruginosa* ?  
M.-S. Fangous, N. Galakhoff, S. Gouriou, P. Gosset, C.-A. Guilloux, E. Hascoet, L. Billard, S. Vallet, G. Héry-Arnaud, R. Le Berre

## VAC – Vaccinations

- VAC-01** Perceptions, connaissances et pratiques de la vaccination par les sages-femmes libérales d'une région  
*V. Briend-Godet, J. Bigot, R. Collin, J. Coutherut, M. Lefèbvre, C. Biron*
- VAC-02** Mise en place et évaluation d'un e-learning sur la vaccination auprès des médecins généralistes  
*É. Launay, L. Gégauff, V. Briend-Godet, C. Gras-Le Guen*
- VAC-03** Mode d'information sur les vaccins : le médecin généraliste est perçu comme la meilleure source par les patients en médecine générale  
*B. Granier-Orfeuvre, O. Épaulard*
- VAC-04** Déterminants socio-économiques et culturels associés à la méconnaissance de la vaccination anti papillomavirus humains (HPV), chez 1 000 femmes d'un département d'Outre-Mer  
*L. Bruneau, M. Bendiane, R. Touzani, E. Chirpaz, L. Huiart*
- VAC-05** Résultats préliminaires d'une convention CHU-CPAM permettant la prise en charge des vaccins administrés aux patients à l'hôpital  
*H. Laurichesse, S. Talavera, P. Dessenne, S. Bagel, V. Sautou, H. Delmas, J. Beytout*
- VAC-06** Enquête auprès des patients sur la vaccination antigrippale des professionnels de santé  
*C. Goulenok, G. Avnir*
- VAC-07** Couverture vaccinale antigrippale en Île-de-France 2016-2017 chez les femmes enceintes et les déterminants de la non-vaccination  
*P.-A. Truong*
- VAC-08** Impact de la mise en place d'une équipe mobile pluridisciplinaire de vaccination antigrippale dans un hôpital non universitaire  
*F. Beauregard, C. Dupont, V. Masse, S. Planelles, A. Guérin, I. Pichetto, V. Gobyn, J. Méric, D. Marigot-Outtandy, D. Le Dû*
- VAC-09** Proposition de vaccination contre la grippe saisonnière en officine de ville  
*V. Daneluzzi, A. Guerin-Salgado*
- VAC-10** Étude transversale de la couverture vaccinale (CV) dTP, grippe, pneumocoque et hépatite B des patients VIH suivis dans un service de maladies infectieuses et tropicales d'un CHU  
*P. Morineau, S. Sécher, C. Allavena, N. Hall, S. Bouchez, J. Coutherut, C. Biron, F. Raffi*
- VAC-11** Vaccination anti-pneumococcique : le nouveau schéma vaccinal est-il respecté ?  
*K. Waton, J. Degardin, F. Moreau, A. Cotteau-Leroy, P. Odou*
- VAC-12** Vaccination des patients atteints de cancer sous chimiothérapie : enquête de pratique auprès de médecins généralistes  
*M. Glavier, M. Puyade, F. Roblot, B. Rammaert*

- VAC-13** Vaccination chez les patients atteint d'Arthrite Juvénile Idiopathique  
*L. Percheron, S. Tellier, C. Pajot, K. Brochard*
- VAC-14** Existe-t-il des indicateurs pertinents pour réaliser une sérologie antirabique après traitement post-exposition à un risque rabique ?  
*P. Morineau, B. Fuchs, J. Coutherut, P. Delbos, C. Biron, F. Raffi*
- VAC-15** Performances du premier test rapide IgG rougeole (*Biosynex Measles*) : un premier pas vers une stratégie vaccinale personnalisée  
*T. Prazuck, C. Pelletier, G. Giraudeau, S. Verdu, C. Muller, T. Paper, L. Hocqueloux*

## VIH-HEP-SP-Infection VIH / hépatites / santé publique

- VIH-HEP-SP-01** Prise en charge des accidents d'exposition à risque viral chez les patients victimes de violences sexuelles  
*N. Dournon, R. Ouissa, S. Pellerin, M. Pircher, I. Lamaury, E. Fernandes, C. Clavel-Osorio, B. Tressieres, B. Hoen, A. Cabié*
- VIH-HEP-SP-02** Pertinence d'une prise en charge des personnes victimes d'AES au sein d'un CeGIDD  
*M. Patoureau, B. Bonnet, M. Besnier, I. Metreau, M. Barreau, A. Gregoire, C. Mear, S. Bouchez, J. Coutherut, C. Biron*
- VIH-HEP-SP-03** Rétention des personnes ayant consulté dans un hôpital parisien pour le suivi de la PrEP  
*N. Valin, L. Fonquernie, D. Bollens, B. Lefebvre, H. Bideault, J. Krause, P. Girard*
- VIH-HEP-SP-04** Prophylaxie pré-exposition au VIH (PrEP) dans une population transgenre  
*B. Phung, O. Cabras, A. Pinto, C. Anjos Cruz, P. Demoor, A. Leprêtre, C. Rioux, N. Boumendil, S. Lariven, Y. Yazdanpanah*
- VIH-HEP-SP-05** Prophylaxie pré-exposition (PrEP) contre le VIH : quelle toxicité rénale à deux ans ?  
*A. Giardino, M. Hamidi, E. Plaisier, M.-A. Danet, P. Pajaud-Passe-Coutrin, L. Zarka, M.-G. Lebrette, J.-P. Bastard, G. Pialoux, J. Chas*
- VIH-HEP-SP-06** Comment mettre en œuvre la stratégie nationale de santé sexuelle ?  
*D. Zucman, C. Galy-Dejean, D. Albuher, S. Dimi*
- VIH-HEP-SP-07** Évaluation de la prise en charge de la santé sexuelle des hommes ayant des relations sexuelles avec des hommes par les médecins généralistes, à l'heure de la prophylaxie pré-exposition du VIH  
*J. Zeggagh, M. Siguier, J.-M. Molina*
- VIH-HEP-SP-08** Épidémie d'hépatite A chez les patients HSH infectés par le VIH : une nouvelle IST ? Un ricochet de la PrEP (Pré-Exposition-Prophylaxie) ?  
*A. Martin, L. Meddeb, J.-C. Lagier, P. Colson, A. Menard*

- VIH-HEP-SP-09** Épidémie d'hépatites A chez les HSH infectés par le VIH et utilisateurs de PrEP malgré un fort taux d'immunisation  
*C. Charre, C. Ramière, A.-M. Roque-Afonso, C. Chidiac, F. Zoulim, M. Godinot, J. Koffi, C. Scholtès, J.-M. Livrozet, L. Cotte*
- VIH-HEP-SP-10** Immunisation contre l'hépatite A autour d'une épidémie chez les hommes ayant des rapports sexuels avec des hommes (HSH) suivis pour une infection VIH ou dans le cadre de la PrEP : impact d'une campagne de vaccination en période de contingentement des vaccins  
*O. Robineau, T. Huleux, A. Meybeck, A. Boucher, M. Valette, V. Baclet, E. Aissi, I. Alcaraz, É. Senneville*
- VIH-HEP-SP-11** Étude sur la pratique du Chemsex chez les hommes ayant des relations sexuelles avec des hommes (HSH) vivant avec le VIH et suivis dans un CHU d'Outre-mer  
*S. Hoang, G. Wartel, S. Sery, L. Bruneau, M. Moiton*
- VIH-HEP-SP-12** Consommation de substances et comportement sexuel à risque chez les PVVIH en France : résultats de l'étude EQUIPIER  
*M. Duracinsky, P. Carrieri, C. Lalanne, D. Zucman, O. Chassany, L. Weiss, C. Duvivier*
- VIH-HEP-SP-13** Transition des adolescents infectés par le VIH par transmission mère-enfant : évaluation à 10 ans d'un modèle créé dans une structure hospitalière ambulatoire pour adolescents/jeunes adultes  
*A. Wastiaux, M. Levine, J. Viard, S. Matheron, T. Girard*
- VIH-HEP-SP-14** Mieux VIHeillir : étude descriptive d'une population gériatrique VIH  
*R. Collarino, R. Landman, B. Phung, S. Lariven, G. Peytavin, Y. Yazdanpanah, C. Rioux*
- VIH-HEP-SP-15** La précarité sociale dans la population française de VIH est fréquente et liée à l'anxiété, à la dépression et la dégradation de la qualité de vie. Résultats de l'étude électronique EQUIPIER  
*M. Duracinsky, S. Dimi, L. Piroth, F. Thonon, D. Zuckman, O. Chassany, P. Carreri*
- VIH-HEP-SP-16** Une file active (FA) bien singulière  
*M. Jean, A. Diallo, C. Michaud, I. Barbet, A. Barbail, S. Permal*
- VIH-HEP-SP-17** Le risque de diabète est associé à la cirrhose et non à la durée de l'infection par le VHC chez les patients co-infectés VIH/VHC  
*F. Bani-Sadr, A. Provoost, M. Dramé, L. Cotte, L. Cuzin, R. Garraffo, D. Rey, F. Raffi, I. Poizot-Martin, P. Pugliese*
- VIH-HEP-SP-18** Diminution de la proportion des décès liés au foie chez les patients co-infectés VIH/VHC  
*D. Salmon, P. Sogni, E. Rosenthal, F. Bani-Sadr, M. Valentin, L. Wittkop*
- VIH-HEP-SP-19** Complications liées au VIH chez des malades hospitalisés dans un service de maladies infectieuses  
*K. Diallo Mbaye, N.-A. Lakhe, R. Ndiaye, C.-T. Ndour, V.M.P Cissé Diallo, A. Massaly, D. Ka, L. Fortes Déguenonvo, C.-T. Ndour, M. Seydi*
- VIH-HEP-SP-20** Cancers classant sida et infection par le VIH : expérience tunisienne  
*A. Ghrabi, L. Ammari, A. Berriche, S. Aïssa, F. Kanoun, H. Harrabi, B. Kilani, R. Abdelmalek, H. Tiouiri Benaïssa*
- VIH-HEP-SP-21** Vers un suivi personnalisé du dépistage du cancer du col utérin chez les femmes vivant avec le VIH  
*A. Rodallec, C. Allavena, S. Sécher, E. Vaucel, T. Pineau, S. Wylomanski, L. Mérieux, G. Aillet, F. Raffi, M. Coste-Burel*
- VIH-HEP-SP-22** Prévalence et facteurs associés à la réduction de la DMO chez des hommes infectés par le VIH âgés de moins de 50 ans et virologiquement contrôlés sous cART  
*A. Shaiykova, A. Pasquet, C. Goujard, G. Lion, E. Durand, M. Lachâtre, B. Riff, B. Cortet, F. Boufassa, A. Chéret*
- VIH-HEP-SP-23** Prescription hospitalière annuelle d'antirétroviraux chez les patients VIH : une obligation réglementaire respectée ?  
*B. Forestier, G. Vallot, E. Michaud, S. Sécher, É. Billaud*
- VIH-HEP-SP-24** Cartographie des règles de dispensation des ARV pour plus de un mois, en cas de départ à l'étranger  
*É. Billaud, S. Secher, C. Jacomet, J. Langlois, J. Prouteau, S. Pugliese-Wehrlein, A. Certain*
- VIH-HEP-SP-25** Traitement antirétroviral de seconde ligne : prévalence et aspects épidémiocliniques, thérapeutiques et évolutifs en 2015 des patients vivant avec le VIH suivis en milieu rural  
*N. Dia, S. Lo, A. Dia, N. Diedhiou, N. Yade, A. Dieng*
- VIH-HEP-SP-26** Diffusion du dolutégravir dans le liquide cébrospinal chez les personnes vivant avec le VIH  
*T. Gelé, A. Barrail-Tran, V. Furlan, C. Pallier, P.-H. Becker, C. Goujard, A.-M. Taburet, J. Gasnault, A. Chéret*
- VIH-HEP-SP-27** Évolution des marqueurs rénaux sous dolutégravir ou l'association emtricitabine / ténofovir / elvitégravir / cobicistat et corrélation avec les concentrations plasmatiques d'antirétroviraux  
*J. Lourenco, G. Peytavin, V. Avettand, C. Rouzaud, F. Lanternier, C. Charlier, F. Touam, C. Louisin, O. Lortholary, C. Duvivier*
- VIH-HEP-SP-28** Facteurs associés à la baisse de l'ADN proviral du VIH-1 chez les patients virologiquement contrôlés  
*O. Robineau, K. Alidjinou, A. Meybeck, T. Huleux, H. Melliez, P. Choisy, L. Bocket, F. Ajana*
- VIH-HEP-SP-29** Apport des tests génotypiques sur ADN-VIH proviral dans la vraie vie : une étude de cohorte rétrospective monocentrique  
*A. Meybeck, O. Robineau, E. Alidjinou, T. Huleux, P. Choisy, L. Bocket, F. Ajana*
- VIH-HEP-SP-30** Sous-types viraux et résistance transmise chez les patients découverts séropositifs pour le VIH entre 2010 et 2017 dans une région : évolution au cours du temps  
*S. Gazaïgues, A. Dobi, C. Paviot, P. Poubeau, C. Gaud, B. Roquebert*



- VIH-HEP-SP-31** Épidémie de rougeole dans un service d'urgences :  
quelles leçons tirer ?  
*M. Coppry, M. Saly, A. Lashéras-Bauduin, F. Binard,  
G. Valdenaire, N. Videau, A.-M. Rogues*
- VIH-HEP-SP-32** Connaissances, attitudes, comportements et pratiques  
(CACP) vis-à-vis du risque de piqûre de tique et de  
transmission de la maladie de Lyme : résultats de l'étude  
BREAK Lyme  
*M. Bévalot, L. Adelaide, A. Bouaziz, L. Letrillart, A.-M. Schott,  
T. Ferry*

## PADS01 - Posters affichés et discutés en session n°1

- PADS01-01** Quel bilan de santé les médecins proposent-ils aux  
personnes migrantes arrivant sur le territoire français ?  
Résultats d'une enquête de pratique  
*N. Vignier, Camille Dreneau, G. Rauzet, J. Bottero, H. Leroy,  
F. Deniaud, O. Bouchaud, G. Ibanez, C. Janseen, M. Méchain*
- PADS01-02** Migrant, quel bilan et comment ? Un exemple d'organisation  
sur une population de mineurs non accompagnés  
*C. Péaud-Padilha, A. Binder, L. de Gentile, Valérie Rabier*
- PADS01-03** PrEP : intérêt d'une approche globale en santé sexuelle au  
sein d'une unité spécifique de prévention  
*Bénédictine Bonnet, N. Hall, M. Besnier, C. Bernaud, R. Gorre,  
C. Henry, M. Malet, J. Coutherut, C. Biron, F. Raffi*
- PADS01-04** Prévalence des infections par les virus des hépatites C  
(VHC) et B (VHB) et couverture vaccinale contre le VHB  
chez les hommes ayant des relations sexuelles avec des  
hommes fréquentant des lieux de convivialité gay de cinq  
villes françaises  
*Sophie Vaux, S. Chevaliez, L. Saboni, C. Sauvage, C. Sommen,  
M. Jauffret-Roustide, F. Lot, A. Velter*
- PADS01-05** Solutions et questions face à l'émergence d'une épidémie  
d'hépatite A chez les patients VIH/HSN  
*A. Martin, Amélie Ménard, L. Meddeb, J. Lagier*
- PADS01-06** Contrôle sous-optimal de l'infection VIH chez les patientes  
transgenres, homme vers femme, en 2017, dans un centre  
hospitalier universitaire  
*Aurélien Sautereau, A. Pinto, C. Burdet, Z. Julia, G. Castanedo,  
S. Lariven, C. Rioux, R. Landman, F. Michard, Y. Yazdanpanah*
- PADS01-07** La vaccination anti-pneumococcique est insuffisamment  
réalisée chez les patients à risque : à propos de 693 cas  
d'infections invasives à pneumocoque  
*Olivier Épaulard, P. Chavanet, P. Lanotte, O. Launay,  
D. Lévy-Bruhl, J. Mootien, M. Ploy, C. Strady, J. Gaillat, E. Varon*
- PADS01-08** Le parcours vaccinal du voyageur avec le Carnet de  
Vaccination Électronique  
*Elisabeth Nicand, C. Rapp, M. Plisson-Sauné, J. Koeck*

- PADS01-09** Épidémie de toxoplasmose amazonienne dans une  
commune amérindienne  
*Romain Blaizot, C. Nabet, L. Laghoo, D. Blanchet, P. Brouste,  
M. Darde, M. Demar*
- PADS01-10** Cinétique des anticorps après infection aiguë à virus Zika  
(ZIKV) chez des femmes enceintes  
*M. Carpentier, S. Gaete, C. Herrmann, B. Tressières,  
I. Soubdhan-Vingadassalom, B. Lefèvre, K. Schepers,  
J. Deloumeaux, A. Fontanet, Bruno Hoen*

## PADS02 - Posters affichés et discutés en session n°2

- PADS02-01** L'inhibition des histones desacétylases diminue l'immuno-  
suppression post-infectieuse observée au cours du sepsis  
*Fanny Alby-Laurent, J. Toubiana, C. Rousseau, L. Romy, J. Litjens,  
J. Mira, F. Pène, J. Chiche*
- PADS02-02** Jusqu'où aller dans le bilan étiologique des méningites et  
méningo-encéphalites lymphocytaires ?  
*Fanny Joalland, A. Nicolle, V. Cattoir, P. Tattevin, R. Verdon,  
J. Michon*
- PADS02-03** Développement d'un e-outil MedQual-Ville pour le suivi des  
sensibilités bactériennes en ville  
*Sonia Thibaut, T. Coeffic, G. Grandjean, D. Boutoille, J. Caillon*
- PADS02-04** Tuberculose MDR/XDR : tolérance d'un traitement prolongé  
par linézolide  
*M. Jaspard, N. Butel, H. Guillot, G. Peytavin, N. Veziris, É. Caumes,  
G. Petitjean, D. Marogot-Outtandy, N. El Helali,  
Valérie Martinez-Pourcher*
- PADS02-05** Acceptabilité et tolérance du traitement de l'infection  
tuberculeuse latente chez les professionnels de santé en  
zone d'endémie tuberculeuse  
*Aba Mahamat, G. Dumetz, S. Sewgobind, A. Berlioz-Arthaud,  
F. Djossou, M. Dueymes*
- PADS02-06** Quel traitement pour les infections de prothèse d'épaule à  
*Cutibacterium acnes* ?  
*Maxime Pradier, F. Suy, B. Issartel, C. Dehecq, C. Loiez,  
É. Senneville*
- PADS02-07** *Mycoplasma genitalium* : taux de positivité et  
symptomatologie associée  
*Agathe Goubard, V. Jeantils, L. Monfort, M. Stehle, J. Bohbot,  
P. Sednaoui*
- PADS02-08** Étude prospective d'adhésion aux Tests Rapides  
d'Orientation Diagnostique (TROD) pour le dépistage du  
VIH dans un service universitaire d'Odontologie. Étude  
TROTENT  
*L. Devoize, C. Kuder, H. Cheirezy-Barret, A. Mulliez, O. Dupuy,  
C. Henquell, Christine Jacomet*
- PADS02-09** Dynamique de réplication des Torque teno virus dans une  
cohorte de patients cérébro-lésés  
*Alix Irimia, A. Roquilly, M. Coste-Burel, B. Imbert-Marcille,  
C. Bodin-Bressollette*

**PADS02-10** Grippe nosocomiale : réalité médicale, positionnement des soignants, vaccination  
*Mélanie Catroux, M. Garcia, M. Roger, N. Levêque, F. Roblot*

## INF - Journée Infirmier(ère)s

**INF-01** Évaluation de l'impact psychologique des précautions complémentaires chez les patients hospitalisés dans un centre hospitalier universitaire  
*Blandine Guilley-Lerondeau, C. Bourigault, A. Guille des Buttes, D. Lepelletier*

**INF-02** Optimiser la maîtrise du risque infectieux à l'aide d'une campagne territoriale : zéro bijou  
*S. Materre, M. Delmas*

**INF-03** Enquête de bonnes pratiques sur la réalisation des hémocultures au sein du pôle de gériatrie d'un Centre Hospitalier Universitaire  
*C. Arlaud, C. Chaillet, T. Fosse, V. Mondain, O. Guérin*

**INF-04** Rôle spécifique infirmier dans une enquête d'entourage autour d'un cas de tuberculose maladie  
*M. Bernier, J. Brosseau, S. Chauvel, F. Joulain, S. Charlot, J. Coutherut, M. Gouraud, P. Bernard, C. Biron*

**INF-05** La consultation du voyage par les infirmières déléguées  
*M. Pacault, M. Veteau, M. Prizzi*

**INF-06** Fort impact du dépistage généralisé du VIH par TROD par une infirmière dédiée au sein d'un service d'urgences en Amazonie française  
*V. Morel, A. Lucarelli, A. Gaudinot, L. Adriouch, E. Gaubert-Maréchal, P. Abboud, P. Coupplié, M. Nacher, F. Djossou, L. Epelboin*

**INF-07** Vaccination : la confiance en général mais pas pour la grippe !  
*M. Buson, N. Mao, J. Aouate, C. Elia, M. Poupard, N. Sayre, M. Khuong*

**INF-08** Quiz & vaccination contre la grippe saisonnière : taux de vaccination toujours aussi faible malgré une bonne connaissance des professionnels...  
*Catherine Metais, S. Biangoma, M. Thierry, A. Brosset, P. Blouin*

**INF-09** Nouvelles stratégies de dépistage de terrain du paludisme : importance et rôle de l'infirmier coordinateur sur le projet PALUSTOP  
*Olivier Moriceau, L. Musset, R. Barbosa, Y. Larzek, C. Michaud, P. Abboud, G. Walter, M. Cebe, F. Djossou, É. Mosnier*

**INF-10** Le CeGIDD auprès des vendangeurs : une action originale  
*L. Bonnamour, C. Pietropaoli, N. Aubert, S. Leleu, A. Coulon, T. Chroboczek, G. David*

**INF-11** Une expérience innovante en CeGIDD : l'entretien infirmier en santé sexuelle auprès des Prepeurs  
*Maud Malet, C. Henry, R. Gorré, K. Lescop, S. Lanier, B. Bonnet, M. Patoureau, J. Coutherut, C. Biron, M. Gouraud*

**INF-12** TRODs VIH et VHC en zone rurale : la prévention et le dépistage, ce n'est pas qu'en ville !  
*M. Touzet, A.-E. Ingold, C. Laurensen, P. Dessenne, P. Baril, C. Jacomet, O. Lesens*

**INF-13** Journée du 1<sup>er</sup> décembre : un exemple d'organisation de prévention et de lutte contre le VIH/IST  
*C. Duchâteau, E. Torres, C. Pifaut, F. Le Marec, N. Valin, P. Girard*

**INF-14** Suivi franco-brésilien des PVVIH : le rôle clé d'une infirmière transfrontalière  
*M. Cebe, B. Bidaud, A. Labaudiniere, S. Rhodes, J. Coadou, P. Brousse, E. Mosnier*

**INF-15** Étude qualitative du bilan annuel réalisé en hôpital de jour chez les personnes vivant avec le VIH  
*C. Bourovali-Zade, S. Monfort, S. Carroue, J. Cailhol*