

JNI 8^{es} Journées Nationales d'Infectiologie

Organisées par les régions
Alsace, Bourgogne,
Champagne-Ardenne,
Franche-Comté et Lorraine

DIJON

Parc des Expositions et Congrès

Du mercredi 13 juin
au vendredi 15 juin 2007



Journée des Référents en Antibiothérapie
Mercredi 13 juin 2007

Journée Nationale de Formation
des Infirmier(e)s en Infectiologie
Jeudi 14 juin 2007



Informations sur
www.infectiologie.com

8^{es} Journées Nationales d'Infectiologie

Mercredi 13, Jeudi 14 et Vendredi 15 juin 2007

Dijon et les régions Alsace, Bourgogne,
Champagne-Ardenne, Franche-Comté et Lorraine

Parc des Expositions et des Congrès de Dijon



Société de Pathologie Infectieuse
de Langue Française

Président : **Jean-Paul Stahl**



Collège des Universitaires
de Maladies Infectieuses et Tropicales

Président : **Christian Perrone**

Président du Congrès

Daniel Christmann

Comité Régional d'Organisation

Président : **Henri Portier**

Ludwig-Serge Aho-Glélé, Hervé Aubé, Alain Bonnin, Pascal Chavanet, Yves Hansmann,
Bruno Hoen, Thierry May, Catherine Neuwirth, Lionel Piroth, Patrick Plésiat,
Pierre Pothier, Christian Rabaud, Gérard Rémy, Christophe Strady

Conseil Scientifique

Président : **François Raffi**

Louis Bernard, François Caron, Christian Chidiac, Henri Dabernat, Martin Danis,
Jean-Claude Desenclos, Bruno Hoen, Didier Ingrand, Thierry May, Béatrice Quinet, Jean-Paul Stahl

Comité d'organisation de la Journée Nationale des Infirmier(e)s en Infectiologie

Pascal Chavanet, Frédérique Germin, Laetitia Devaux, Mélanie Gogol, Graziella Guerre, Viviane Royer

Comité d'organisation de la Journée des Référents en Antibiothérapie

Serge Alfandari, Jean-Pierre Bru, Pascal Chavanet, Bernard Garo, Thierry May, France Roblot,
Jean-Paul Stahl et les membres de la commission FMC de la SPILF

**L'organisation de ces 8^{es} Journées Nationales d'Infectiologie est rendue possible
grâce à la participation des laboratoires et organismes suivants
que la SPILF et le CMIT tiennent à remercier**

Abbott
Air Liquide Santé Vitaleira

Baxter

Bayer Pharma

BioAlliance Pharma

bioMérieux éducations

Boehringer Ingelheim

Brahms

Bristol-Myers Squibb

Cellestis

Elsevier Masson

Gilead Sciences

GlaxoSmithKline

Institut National de Prévention
et d'Éducation pour la Santé

MSD Chibret

Nordic Pharma

Novartis Pharma

Pfizer

Prevor

Qiagen

Roche

sanofi-aventis france

Sanofi Pasteur MSD

Schering-Plough

Tibotec, division de Janssen-Cilag

Vertex Pharmaceuticals

Wyeth Pharmaceuticals France



Les JNI 2007 entrent dans la formation médicale continue de façon très active et institutionnelle. La préfiguration en était la journée des référents, organisée pour la première fois à Bordeaux et reconduite à Dijon, bien entendu.

La SPILF a déjà mis en action une commission FMC, très activement animée par un groupe présidé par France Roblot. Des journées seront organisées régulièrement tous les ans, portant sur des thèmes importants pour l'infectiologie. En 2007, les 18 et 19 octobre, 3 formations simultanées seront organisées : gestion des infections osseuses (organisation J.-M. Besnier), co-infections virales avec le VIH (organisation D. Salmon), comment réaliser une expertise judiciaire infectiologique (organisation Ph. Arsac).

En plus de ces actions, un certain nombre de sessions des JNI ont été "labellisées" FMC.

Le cahier des charges en est précis et maintenant classique :

- inscription préalable des auditeurs et émargement ;
- annonce claire des objectifs pédagogiques des sessions concernées ;
- évaluation *a posteriori* des sessions par les auditeurs ;
- audit des sessions par un panel d'observateurs neutres, appartenant à d'autres sociétés que l'infectiologie, sous l'égide de la Fédération des Spécialités médicales.

À ces conditions, l'assistance à ces sessions labellisées permettra d'obtenir les fameux points FMC qui nous seront réclamés à tous, tous les 5 ans. Chaque session "vaut" 4 points, sous réserve que le dossier de la SPILF, en cours d'examen au CNFMC, soit accepté, ce dont nous ne doutons pas. N'oubliez donc pas de demander votre certificat à l'issue des séances.

Afin de compléter ce dispositif, une partie des posters a été labellisée FMC, sous le vocable "Partages d'expériences cliniques et biologiques". N'hésitez pas à fréquenter cette zone, source de réflexion et d'enrichissement au niveau de nos prises en charge des patients.

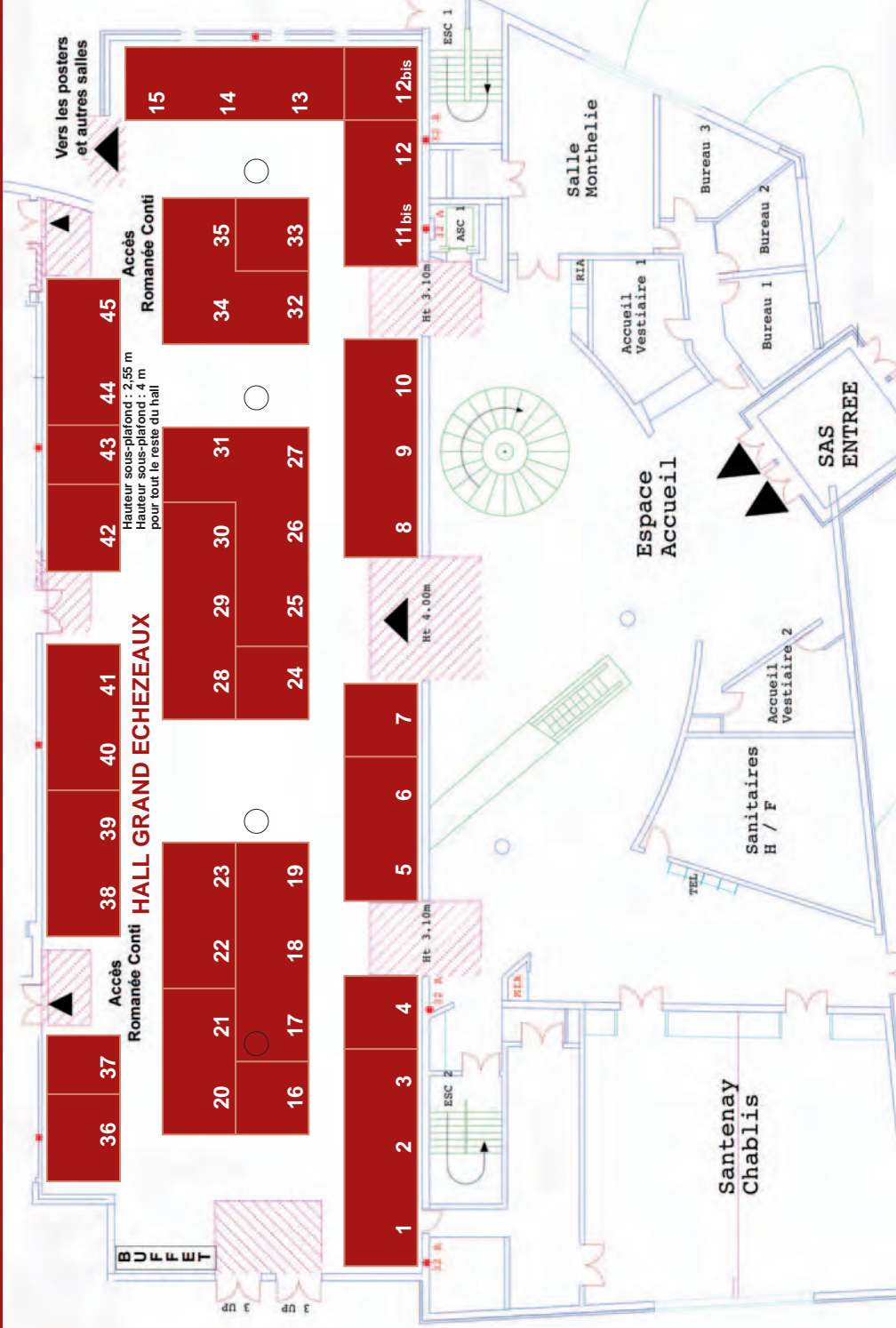
Toute cette construction s'inscrit dans un ensemble qui inclut FMC et EPP.

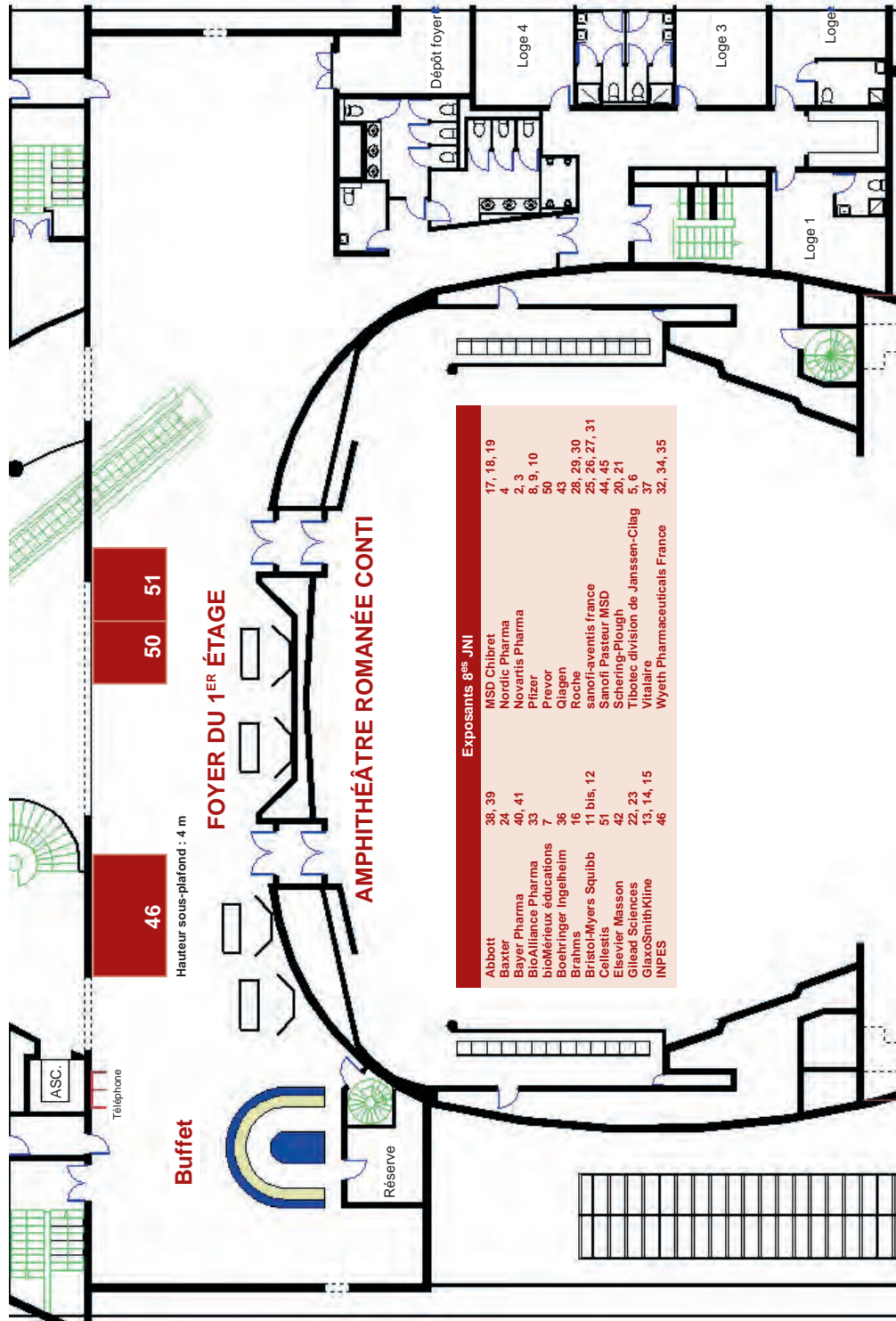
Le deuxième volet de notre action sera en effet l'Évaluation de Pratiques Professionnelles. La SPILF va très prochainement proposer un programme que les adhérents (et non-adhérents) de notre société pourront appliquer, et grâce auquel ils pourront obtenir les crédits EPP. Le premier programme portera sur l'évaluation de l'antibiothérapie à la 48^e heure. Mais d'autres suivront très rapidement, afin de vous proposer un choix en fonction de vos besoins. Surveillez vos mails et le site infectiologie.com !

Mais les JNI ne se résument pas à la FMC. C'est aussi un lieu d'échanges scientifiques, comme en témoigne le nombre de communications offertes. Le niveau de ces communications n'a pas à rougir de la comparaison avec nombre de congrès internationaux, au contraire, même si nous parlons français !

Mais les JNI, c'est surtout une rencontre conviviale qui permet de réunir chaque année tous ceux que l'infectiologie intéresse, à quelque titre que ce soit. La convivialité de l'équipe organisatrice, autour de notre ami Henri Portier, n'est plus à démontrer et je suis certain que tous l'apprécieront à sa juste valeur. Bonnes JNI à tous !

Plan des stands Hall des Grands Echezeaux





46

50 51

Hauteur sous-plafond : 4 m

Buffet

FOYER DU 1^{ER} ÉTAGE

AMPHITHÉÂTRE ROMANÉE CONTI

Exposants 8^{es} JNI

Abbott	38, 39	MSD Chibret	17, 18, 19
Baxter	24	Nordic Pharma	4, 1
Bayer Pharma	40, 41	Novartis Pharma	2, 3
BioAlliance Pharma	33	Pfizer	6, 9, 10
bioMérieux éducations	7	Prevor	50
Boehringer Ingelheim	36	Olagen	43
Brahms	16	Roche	28, 29, 30
Bristol-Myers Squibb	11 bis, 12	sanofi-aventis france	25, 26, 27, 31
Cellestis	51	Sanofi Pasteur MSD	44, 45
Elsevier Masson	42	Schering-Plough	20, 21
Glaxo Sciences	22, 23	Tibotec division de Janssen-Cilag	5, 6
GlaxoSmithKline	13, 14, 15	Vitalaire	37
INPES	46	Wyeth Pharmaceuticals France	32, 34, 35

ASC.

Téléphone

Réséve

Dépôt foyer

Loge 4

Loge 3

Loge

Loge 1

Mercredi 13 juin 2007 de 13h45 à 19h00

	Salle	Horaire	Page
Ouverture des JNI	<i>Amphi Romanée Conti</i>	13h45	18
Conférence inaugurale	<i>Amphi Romanée Conti</i>	14h00	18
Les maladies staphylocciques : un paradigme du dialogue entre le praticien et le chercheur Philippe Moreillon Vice-Recteur en charge de la recherche et postes académiques à l'Université de Lausanne		14h00	18
L'enjeu de l'accès aux médicaments dans les pays du Sud : rôle (et/ou responsabilités ?) de l'industrie pharmaceutique Robert Sebbag Vice Président Accès au Médicament sanofi-aventis france		14h45	18
2 sessions de communications orales thématiques			
CT1 : Aspects immunopathologiques et thérapeutiques de l'infection par le VIH à un stade avancé	<i>Chambertin</i>	15h45	19
CT2 : Techniques émergentes en microbiologie clinique. Impact sur les stratégies de soins	<i>Morey-Saint-Denis</i>	15h45	20
1 session de communications orales en partenariat			
CP1 : Avec le GPIIP (Groupe de Pathologie Infectieuse Pédiatrique). Méningites de l'enfant et de l'adulte : de l'épidémiologie au diagnostic	<i>Amphi Romanée Conti</i>	15h45	19
1 atelier (FMC)			
AT1 : Vaccins chez l'immunodéprimé et au cours des maladies systémiques : cas cliniques, harmonisation des pratiques	<i>Musigny-Pommard-Volnay</i>	15h45	21
1 session de communications orales libres			
COL1 : Infections nosocomiales, antibiotiques : surveillance	<i>Santenay-Chablis</i>	15h45	22
2 symposia intégrés			
• Novartis Pharma : <i>Staphylococcus aureus</i> : toujours premier en 2007	<i>Chambertin</i>	17h15	22
• Boehringer Ingelheim : Du bon usage des ARV	<i>Morey-Saint-Denis</i>	17h15	23
Discours d'éloge pour le Professeur Jean-Louis Vildé	<i>Morey-Saint-Denis</i>	18h30	23
231 communications affichées pendant les 3 jours	<i>Allées de circulation entre les salles au rez-de-chaussée</i>		53
Conseil d'administration du CMIT	<i>Musigny-Pommard-Volnay</i>	9h00	
Assemblée Générale du CMIT	<i>Musigny-Pommard-Volnay</i>	11h00	

Informations pratiques concernant les 8^e JNI à la fin du programme

Mercredi 13 juin 2007 de 13h45 à 19h00

	Amphi Romanée Conti (610 places)	Salle Chambertin (1/3) (200 places)	Morey- Saint-Denis (200 places)	Musigny-Pommard- Volnay (200 places)	Santenay- Chablis (120 places)
9h00 à 11h00				CA du CMIT	
11h00 à 13h30				AG du CMIT	
13h45 à 14h00	Ouverture des JNI				
14h00 à 15h30	Conférence inaugurale				
15h30 à 15h45	Pause		Visite des posters et des stands		
15h45 à 17h00	CP1-GPIP Méningites	CT1 Aspects immunopathologiques et thérapeutiques de l'infection par le VIH à un stade avancé	CT2 Techniques émergentes en microbiologie clinique. Impact sur les stratégies de soins	AT1 Vaccins chez l'immunodéprimé et au cours des maladies systémiques : cas cliniques, harmonisation des pratiques FMC	COL1 Infections nosocomiales, antibiotiques : surveillance
17h00 à 17h15	Pause		Visite des posters et des stands		
17h15 à 18h00					
17h15 à 18h30		Symposium Novartis Pharma	Symposium Boehringer Ingelheim		
18h30 à 19h00			Discours d'éloge pour le Professeur J.-L.-Vildé		

■ Session médecins ■ Atelier médecins ■ Session infirmières ■ Atelier infirmières ■ Atelier/session FMC

■ Symposium intégré ■ Atelier intégré ■ AG : SPILF, CMIT ■ Ouverture, Conférence, Clôture, Discours

CT : Session de communications orales thématiques CP : Session de communications orales en partenariat

COL : Session de communications orales libres AT : Atelier

Mercredi 13 juin 2007 de 9h00 à 18h00

Programme de la Journée des Référents en Antibiothérapie

	Salle	Horaire	Page
Accueil		9h00	24
Sessions plénières	<i>Morey-Saint-Denis</i>		
• Le point sur les dispositions réglementaires récentes		10h00	24
• Responsabilité légale du référent		10h30	24
• Discussion		11h15	24
• Pause		11h30	24
• EPP à l'usage du référent		11h45	24
• Discussion		12h15	24
• Place des nouvelles molécules (tigécycline, daptomycine, posaconazole)		12h30	24
• Discussion		13h00	24
• Déjeuner (paniers-repas)		13h15	24
4 ateliers simultanés		15h45 à 18h00	
Sessions FMC (Préinscription obligatoire)			
Atelier 1 : Création d'un réseau de prise en charge du pied diabétique	<i>Saint-Romain</i>		25
Atelier 2 : Rôle du référent dans l'évaluation de l'antibiothérapie	<i>Givry-Savigny</i>		25
Atelier 3 : Indications et modalités d'utilisation des antifongiques, place des associations	<i>Mercurey</i>		26
Atelier 4 : Exemple de mise en place d'actions d'EPP	<i>Beaune</i>		26

Programme de la Journée des Référents en Antibiothérapie

	Morey-Saint-Denis <i>(200 places)</i>	Saint-Romain	Givry-Savigny	Mercurey	Beaune
10h00 à 10h30	Le point sur les dispositions réglementaires récentes				
10h30 à 11h15	Responsabilité légale du référent				
11h15 à 11h30	Discussion				
11h30 à 11h45	<i>Pause</i>				
11h45 à 12h15	EPP à l'usage du référent				
12h15 à 12h30	Discussion				
12h30 à 13h00	Place des nouvelles molécules				
13h00 à 13h15	Discussion				
13h15 à 14h00	<i>Déjeuner (paniers-repas)</i>				
15h45 à 18h00		Atelier 1 Création d'un réseau de prise en charge du pied diabétique FMC	Atelier 2 Rôle du référent dans l'évaluation de l'antibiothérapie FMC	Atelier 3 Indications et modalités d'utilisation des antifongiques, place des associations FMC	Atelier 4 Exemple de mise en place d'actions d'EPP FMC

 Session plénière

 Atelier FMC

Jeudi 14 juin 2007 de 8h45 à 19h00**7 sessions de communications orales thématiques**

	Salle	Horaire	Page
CT3 : Zoonoses	<i>Amphi Romanée Conti</i>	8h45	28
CT4 : Prévention du VIH (FMC)	<i>Meursault-Nuits-Saint-Georges-Corton</i>	8h45	30
CT5 : Bonnes pratiques cliniques de la SPILF (FMC)	<i>Amphi Romanée Conti</i>	12h00	32
CT6 : Infections respiratoires transmises à l'hôpital	<i>Chambertin</i>	12h00	33
CT7 : Bon usage des antibiotiques	<i>Amphi Romanée Conti</i>	14h15	36
CT8 : Recherche SPILF-CMIT	<i>Santenay-Chablis</i>	14h15	39
CT9 : Gastro-entérites virales	<i>Meursault-Nuits-Saint-Georges-Corton</i>	14h15	40

1 session de communications orales en partenariat

CP2 : Avec la Société Française d'Hygiène hospitalière (SFHH). Investigation des épidémies	<i>Chambertin</i>	8h45	28
---	-------------------	------	----

1 atelier (FMC)

AT2 : Cas cliniques en médecine tropicale (atelier interactif avec système de vote)	<i>Morey-Saint-Denis</i>	14h15	38
--	--------------------------	-------	----

4 sessions de communications orales libres

COL2 : Infections communautaires	<i>Morey-Saint-Denis</i>	8h45	29
COL3 : Infection à VIH (1)	<i>Morey-Saint-Denis</i>	12h00	34
COL4 : Infections nosocomiales	<i>Meursault-Nuits-Saint-Georges-Corton</i>	12h00	35
COL 5 : Infection à VIH (2)	<i>Chambertin</i>	14h15	37

4 symposia intégrés

• Gilead Sciences : Complications au cours de l'infection VIH	<i>Chambertin</i>	10h30	31
• sanofi-aventis france : Impact écologique des antibiotiques sur le risque infectieux	<i>Morey-Saint-Denis</i>	10h30	31
• Roche : Optimisation des traitements antirétroviraux : de la chimie à l'alchimie	<i>Chambertin</i>	16h00	40
• Wyeth Pharmaceuticals France : L'écologie bactérienne fera-t-elle évoluer la pratique clinique ?	<i>Morey-Saint-Denis</i>	16h00	41

2 ateliers intégrés

• Roche (en partenariat avec le GPIIP) : Grippe à l'hôpital, les bons réflexes (atelier interactif avec système de vote)	<i>Santenay-Chablis</i>	8h45	29
• Sanofi Pasteur MSD : Infections à HPV et leur prévention (atelier interactif avec système de vote)	<i>Santenay-Chablis</i>	12h00	35

Assemblée générale de la SPILF

<i>Amphi Romanée Conti</i>	17h30	41
----------------------------	-------	----

Journée Nationale de Formation des Infirmier(e)s en infectiologie**3 sessions de communications orales thématiques**

CT1 : Hygiène	<i>Musigny-Pommard-Volnay</i>	8h45	42
CT2 : Questions d'actualité	<i>Musigny-Pommard-Volnay</i>	10h30	42
CT3 : Enseignement	<i>Musigny-Pommard-Volnay</i>	14h15	44
	<i>Musigny-Pommard-Volnay</i>	16h00	44

1 session de communications orales libres**2 ateliers**

• VIH	<i>Musigny-Pommard-Volnay</i>	12h00	43
• Isolement	<i>Givry-Savigny</i>	12h00	43

231 communications affichées pendant les 3 jours

53

Jeudi 14 juin 2007 de 8h45 à 19h00

	Amphi Romanée Conti (610 places)	Salle Chambertin (1/3) (200 places)	Morey-Saint-Denis (200 places)	Santenay-Chablis (120 places)	Meursault-Nuits Saint-Georges-Corton (120 places)	Musigny-Pommard-Volnay (200 places)	Givry-Savigny (60 places)
8h45 à 10h00	CT3 Zoonoses	CP2 Hygiène Hospitalière	COL2 Infections communautaires	Atelier intégré Roche	CT4 Prévention du VIH FMC	CT1 Infirmières Hygiène	
10h00 à 10h30	Pause			Visite des posters et des stands			
10h30 à 11h45		Symposium Gilead Sciences	Symposium sanofi-aventis france			CT2 Infirmières Questions d'actualité	
11h45 à 12h00	Pause			Visite des posters et des stands			
12h00 à 13h15	CT5 Bonnes pratiques cliniques FMC	CT6 Infections respiratoires	COL3 VIH (1)	Atelier intégré Sanofi Pasteur MSD	COL4 Infections nosocomiales	Atelier Infirmières VIH	Atelier Infirmières Isolement
13h15 à 14h15	Déjeuner						
14h15 à 15h30	CT7 Bon usage des antibiotiques	COL5 VIH (2)	AT2 Cas cliniques en médecine tropicale FMC	CT8 Recherche SPILF-CMIT	CT9 Gastro-entérites virales	CT3 Infirmières Enseignement	
15h30 à 16h00	Pause			Visite des posters et des stands, changement de salles			
16h00 à 17h15		Symposium Roche	Symposium Wyeth Pharmaceuticals France			COL Infirmières	
17h15 à 17h30	Pause						
17h30 à 19h00	AG de la SPILF						

■ Session médecins
 ■ Atelier médecins
 ■ Session infirmières
 ■ Atelier infirmières
 ■ Atelier/session FMC
■ Symposium intégré
 ■ Atelier intégré
 ■ AG : SPILF, CMIT
 ■ Ouverture, Conférence, Clôture, Discours

CT : Session de communications orales thématiques

CP : Session de communications orales en partenariat

COL : Session de communications orales libres

AT : Atelier

Vendredi 15 juin 2007 de 8h30 à 13h30

	Salle	Horaire	Page
4 sessions de communications orales thématiques			
CT10 : Maladie tropicale et médecine des voyages	<i>Amphi Romanée Conti</i>	8h30	46
CT11 : Infections à pyocyanique	<i>Meursault-Nuits-Saint-Georges-Corton</i>	8h30	47
CT12 : Dernières actualités	<i>Amphi Romanée Conti</i>	11h45	49
CT13 : Pneumocoque et résistance à l'ère de la vaccination	<i>Santenay-Chablis</i>	11h45	51
2 sessions de communications orales en partenariat			
CP3 : Avec l'Institut de Veille Sanitaire (InVS). Actualité en veille sanitaire	<i>Musigny-Pommard-Volnay</i>	8h30	48
CP4 : Avec la Société Française de Mycologie Médicale (SFMM). Progrès dans la prise en charge des mycoses invasives	<i>Chambertin</i>	11h45	50
1 atelier			
AT3 : Nouvelle gouvernance et infectiologie	<i>Chambertin</i>	8h30	46
2 sessions de communications orales libres			
COL6 : Pathologies parasitaires et tropicales	<i>Morey-Saint-Denis</i>	11h45	50
COL7 : Tuberculose, endocardites	<i>Musigny-Pommard-Volnay</i>	11h45	52
2 symposia intégrés			
• Tibotec, division de Janssen-Cilag : Quelles exigences en 2007 pour un nouvel inhibiteur de protéase ?	<i>Chambertin</i>	10h15	48
• Abbott : Le streptocoque A en 2007 : une bactérie aux multiples visages	<i>Morey-Saint-Denis</i>	10h15	49
1 atelier intégré			
• Bristol-Myers Squibb : VIH : Very Important Heart	<i>Santenay-Chablis</i>	8h30	47
231 communications affichées pendant les 3 jours			53
Remise des prix posters mystères avec le soutien de Novartis Pharma			52
Clôture des JNI			52

Vendredi 15 juin 2007 de 8h30 à 13h30

	Amphi Romanée Conti (610 places)	Salle Chambertin (1/3) (200 places)	Morey- Saint-Denis (200 places)	Santenay- Chablis (120 places)	Musigny- Pommard-Volnay (200 places)
8h30 à 9h45	CT10 Maladie tropicale et médecine des voyages	AT3 Nouvelle gouvernance et infectiologie	CT11 Infections à pyocyanique	Atelier intégré Bristol-Myers Squibb	CP3 INVS
9h45 à 10h15	Pause				
10h15 à 11h30		Symposium Tibotec, division de Janssen-Cilag	Symposium Abbott		
11h30 à 11h45	Pause				
11h45 à 13h00	CT12 Dernières actualités	CP 4 Mycologie	COL6 Pathologies parasitaires et tropicales	CT13 Pneumocoque et résistance à l'ère de la vaccination	COL7 Tuberculose, endocardites
13h00 à 13h30	Remise des prix posters mystères et clôture des JNI				

■ Session médecins
 ■ Atelier médecins
 ■ Session infirmières
 ■ Atelier infirmières
 ■ Atelier/session FMC
■ Symposium intégré
 ■ Atelier intégré
 ■ AG : SPILF, CMIT
 ■ Ouverture, Conférence, Clôture, Discours
 CT : Session de communications orales thématiques
 CP : Session de communications orales en partenariat
 COL : Session de communications orales libres
 AT : Atelier

Participation aux sessions FMC

La participation aux sessions FMC des JNI et des Référents en Antibiothérapie se fait sur pré-inscription dans la limite des places disponibles.

Un contrôle sera effectué à l'entrée des salles avec émargement. Un post-test sera distribué au début des sessions. La participation à chaque session donne droit à 4 points (sous réserve de la validation du dossier d'agrément FMC déposé par la SPILF au CN FMC). Une attestation de présence sera délivrée à la fin des sessions contre remise du post-test dûment rempli.

Les sessions FMC sont ouvertes prioritairement aux pré-inscrits. Néanmoins les participants aux JNI pourront assister aux sessions FMC - sans qu'elles soient validantes - dans la limite des places disponibles dans les salles concernées.

Les sessions FMC

Mercredi 13 juin 2007

Dans le cadre des JNI

1 atelier

15h45 à 17h00

Salle Musigny-Pommard-Volnay

AT1 : Vaccins chez l'immunodéprimé et au cours des maladies systémiques :
cas cliniques, harmonisation des pratiques

Dans le cadre de la Journée des Référents en Antibiothérapie

4 ateliers simultanés

15h45 à 18h00

Atelier 1 : Création d'un réseau de prise en charge du pied diabétique

Salle Saint-Romain

Atelier 2 : Rôle du référent dans l'évaluation de l'antibiothérapie

Salle Givry-Savigny

Atelier 3 : Indications et modalités d'utilisation des antifongiques,
place des associations

Salle Mercurey

Atelier 4 : Exemple de mise en place d'actions d'EPP

Salle Beaune

Jeudi 14 juin 2007

Dans le cadre des JNI

2 sessions de communications orales thématiques

8h45 à 10h00

Meursault-Nuits-Saint-Georges-Corton

CT4 : Prévention du VIH

12h00 à 13h15

Amphi Romanée Conti

CT5 : Bonnes pratiques cliniques de la SPILF

1 atelier

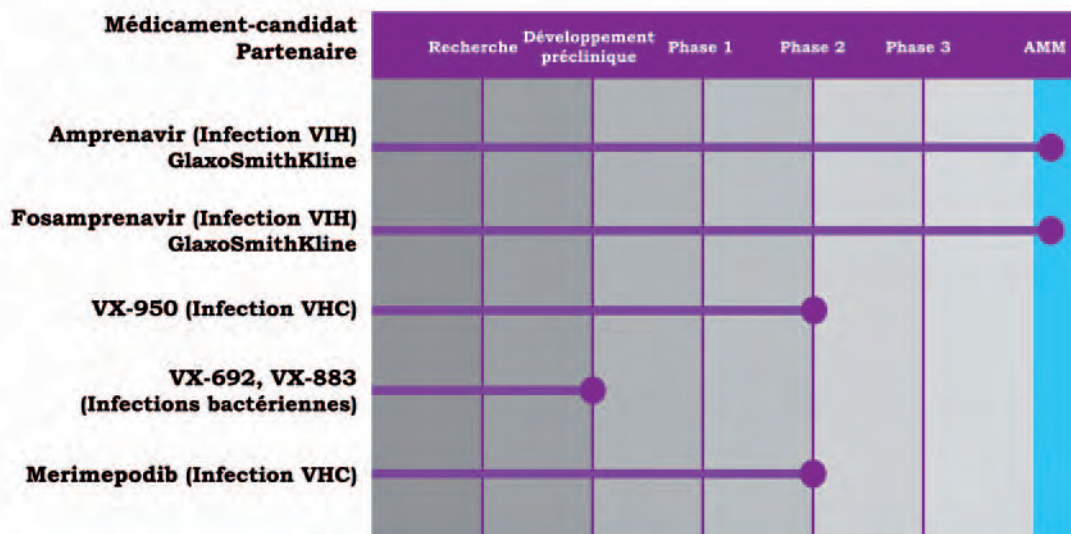
14h15 à 15h30

Salle Morey-Saint-Denis

AT2 : Cas cliniques en médecine tropicale (atelier interactif avec système de vote)

Voir détail des sessions dans le programme détaillé

VERTEX PHARMACEUTICALS : PORTEFEUILLE DE RECHERCHE EN MALADIES INFECTIEUSES



Vertex Pharmaceuticals Incorporated est une société de biotechnologie d'envergure mondiale, engagée dans la découverte et le développement de médicaments micromoléculaires innovants pour le traitement de maladies graves. La plate-forme technologique de Vertex associe la biologie avancée, la chimie et la biophysique. Elle est conçue pour permettre la découverte et le développement efficace de médicaments candidats oraux pour de nouvelles cibles. Vertex a co-découvert l'inhibiteur de la protéase du VIH fosamprenavir (Telzir) avec GlaxoSmithKline (GSK). Aussi, la molécule dont le développement dans l'hépatite virale C est le plus avancé est le VX-950, un inhibiteur de la protéase du VHC. Vertex conduit actuellement des essais cliniques de phase II évaluant le VX-950 chez des patients infectés par le VHC. Vertex développe également d'autres molécules ciblant l'infection par le VHC et les infections bactériennes. Au-delà de ses activités de développement dans les antiviraux, Vertex cherche à découvrir et développer de nouveaux médicaments pour le traitement des maladies inflammatoires, de la mucoviscidose, du cancer et de la douleur.



**Mercredi
13 juin 2007**

Programme scientifique détaillé



Mercredi 13 juin 2007 De 13h45 à 14h00

13h45 à 14h00

Amphi Romanée Conti

Ouverture des JNI

Par Christian Perronne et Jean-Paul Stahl

14h00 à 15h30

Amphi Romanée Conti

Conférence inaugurale

Modérateurs : Daniel Christmann, Christian Perronne et Jean-Paul Stahl

14h00 **Les maladies staphylococciques : paradigme du dialogue entre le praticien et le chercheur.**

Philippe Moreillon, Vice-Recteur en charge de la recherche et postes académiques à l'Université de Lausanne

14h45 **L'enjeu de l'accès aux médicaments dans les pays du Sud : rôle (et/ou responsabilités ?) de l'industrie pharmaceutique.**

Robert Sebbag, Vice-Président Accès au Médicament sanofi-aventis france

15h30 à 15h45 : pause, visite des posters et des stands

CP1 - Session de communications orales en partenariat avec le GPIIP

(Groupe de Pathologie Infectieuse Pédiatrique)

15h45 à 17h00

Amphi Romanée Conti

Méningites de l'enfant et de l'adulte : de l'épidémiologie au diagnostic

Modérateurs : Pascal Chavanet et Dominique Gendrel

- CP1-01 **15h45** **Épidémiologie des méningites bactériennes de l'enfant. Les nouveautés depuis la vaccination.**
Édouard Bingen
- CP1-02 **16h00** **Les tests ou scores d'aide au diagnostic de méningites bactériennes : expérience chez l'enfant.**
François Dubos
- CP1-03 **16h15** **Les tests ou scores d'aide au diagnostic de méningites bactériennes : expérience chez l'adulte.**
Bruno Hoen
- CP1-04 **16h30** **Existe-t-il un ou des scores-performances ?**
Pascal Chavanet
- CP1-05 **16h45** **Les tests biologiques nouveaux et futurs pour le diagnostic des méningites "en urgence".**
Bruno Pozzetto

CT1 - Session de communications orales thématiques

15h45 à 17h00

Salle Chambertin

Aspects immunopathologiques et thérapeutiques de l'infection par le VIH à un stade avancé

Modérateurs : Lionel Piroth et François Raffi

- CT1-01 **15h45** **Déterminants de la réponse immunitaire quantitative et qualitative sous HAART.**
Brigitte Autran
- CT1-02 **16h10** **Aspects particuliers de la prise en charge thérapeutique des patients à un stade avancé de l'infection par le VIH.**
Catherine Chirouze
- CT1-03 **16h35** **Syndrome de la reconstitution immunitaire (aspects cliniques, diagnostiques et thérapeutiques).**
Guillaume Breton

CT2 - Session de communications orales thématiques
15h45 à 17h00

Salle Morey Saint-Denis

***Techniques émergentes en microbiologie clinique.
Impact sur les stratégies de soins***

Modérateurs : Alain Bonnin et Philippe Brouqui

- CT2-01 **15h45** **Méthodes de diagnostic moléculaire (séquençage, puces, PCR multiplexe).**
Jean-Marc Rolain
- CT2-02 **16h00** **Sérologies multiplexes.**
Michel Drancourt
- CT2-03 **16h15** **Protéomique clinique et marqueurs diagnostiques des maladies infectieuses.**
Dominique Mazier
- CT2-04 **16h30** **Spectrométrie de masse et identification des micro-organismes.**
Gilles Prévost
- CT2-05 **16h45** **Conclusion : conséquences sur les stratégies de prise en charge des patients et la structuration des plateaux techniques.**
Philippe Brouqui et Alain Bonnin

AT1 - Atelier
15h45 à 17h00

Salle Musigny-Pommard-Volnay

Vaccins chez l'immunodéprimé et au cours des maladies systémiques : cas cliniques, harmonisation des pratiques

Session FMC

Permet l'obtention de 4 points (sous réserve de la validation du dossier d'agrément FMC déposé par la SPILF au CN FMC).

Public concerné : médecins infectiologues, pédiatres, internistes.

Pré-requis : connaître le calendrier vaccinal, les causes d'immunosuppression.

Objectifs détaillés :

- faire réfléchir, par la présentation de cas cliniques interactifs, aux modalités de vaccination de patients immunodéprimés ou atteints de maladies systémiques ;
- savoir quand vacciner ;
- savoir quels vaccins réaliser ;
- savoir évaluer chez les patients immunodéprimés la réponse sérologique ;
- connaître la protection attendue par la vaccination des immunodéprimés ou de leur entourage ;
- connaître les risques liés à la vaccination des immunodéprimés, présenter un consensus d'experts réalisé en 2006 sur la vaccination des immunodéprimés.

Animateurs : Dominique Salmon et Emmanuel Grimprel

AT1-01 **1^{er} cas clinique : vaccination d'un patient transplanté.**

Dominique Salmon

AT1-02 **2^e cas clinique : vaccination d'un enfant sous corticoïde.**

Emmanuel Grimprel

AT1-03 **3^e cas clinique : vaccination d'un patient porteur de maladie systémique.**

Thomas Hanslik

COL1 - Session de communications orales libres

15h45 à 17h00

Salle Santenay-Chablis

Infections nosocomiales, antibiotiques : surveillance

Modérateurs : Serge Aho-Glélé et Daniel Christmann

COL1-01 **15h45** **Prévalence des infections nosocomiales, France, 2006.**

Jean-Michel Thiolet, C. Gauthier, P. Jarno, F. L'Hériteau, MH. Metzger, H. Tronel, B. Coignard

COL1-02 **16h00** **RÉA-RAISIN 2005 : données nationales de surveillance des infections nosocomiales en réanimation adulte.**

Anne Savey, P. Jarno, F. L'Hériteau, T. Lavigne, A.G. Venier, B. Coignard, J. Fabry et le réseau RÉA-RAISIN

COL1-03 **16h15** **Réseau de surveillance des consommations d'antibiotiques (AB) dans les établissements de santé (ES) de l'inter-région Nord.**

Francois L'Hériteau, pour le groupe de pilotage du réseau de surveillance des consommations d'AB

COL1-04 **16h30** **Prescriptions justifiées par un référent : exemple de la fosfomycine (FOS).**

Aurélien Dinh, J.-P. Bru, I. Dresco, D. Lévy, C. Janus, L. Bernard

COL1-05 **16h45** **Évaluation multicentrique de l'utilisation des glycopeptides.**

Thierry Levent, B. Grandbastien, S. Alfandari

17h00 à 17h15 : pause, visite des posters et des stands, changement de salles

Symposium Novartis Pharma

17h15 à 18h30

Salle Chambertin

Staphylococcus aureus : toujours premier en 2007

Modérateurs : Jean-Marc Besnier et Bruno Hoen

De la septicémie au sepsis, en passant par la bactériémie.

Benoît Guery

Infections bactériémiques à *S. aureus* : quand faut-il penser à l'endocardite ?

Bruno Hoen

Nouveaux aspects épidémiologiques et cliniques des infections communautaires à *S. aureus*.

François Vandenesch

[Symposium Boehringer Ingelheim**17h15 à 18h30**

Salle Morey-Saint-Denis

Du bon usage des ARV

Modérateur : Gilles Pialoux

Pourquoi et comment changer un traitement efficace ?

François Raffi

**Échec virologique : du bon usage d'un IP actif -
Point de vue du virologue.**

Jacques Izopet

**Échec virologique : du bon usage d'un IP actif -
Point de vue du clinicien.**

Yazdan Yazdanpanah

Prise en charge des manifestations hépatiques des traitements ARV.

Stanislas Pol

De 18h30 à 19h00*Salle Morey-Saint-Denis**Discours d'éloge pour le Professeur Jean-Louis Vildé*

Accueil

9h00

Matin : 10h00 à 13h15

Salle Morey-Saint-Denis

Sessions plénières**10h00** Le point sur les dispositions réglementaires récentes.

Thierry May

10h30 Responsabilité légale du référent.

Maître Mazen

11h15 Discussion.**11h30 à 11h45 : pause****11h45** EPP à l'usage du référent.

Agnès Riché

12h15 Discussion.**12h30** Place des nouvelles molécules (tigécycline, daptomycine, posaconazole).

Pascal Chavanet

13h00 Discussion.**13h15 : déjeuner (paniers-repas)**

Après midi : 15h45 à 18h00

4 ateliers simultanés

Les 4 ateliers sont des sessions FMC

Permettent l'obtention de 4 points (sous réserve de la validation du dossier d'agrément FMC déposé par la SPILF au CN FMC).

Préinscription obligatoire.

Atelier 1

Salle Saint-Romain

Création d'un réseau de prise en charge du pied diabétique

Éric Senneville et Agnès Heurtier-Hartemann

Public concerné : médecins infectiologues, endocrinologues, internistes, podologues, microbiologistes, médecins radiologues, IDE, pédicures.

Pré-requis : diabète et ses complications du pied (neuropathie, artérite), plaie chronique, notions de bases de l'antibiothérapie et de la microbiologie des plaies.

Objectifs :

- connaître la classification du pied à risque ;
- connaître la classification actuelle de la gravité du pied diabétique infecté (PEDIS) ;
- savoir évaluer les complications vasculaires et neuropathiques du pied diabétique ;
- connaître les examens microbiologiques adaptés pour le diagnostic des ostéites du pied diabétique ;
- connaître les recommandations de pratique clinique dans le domaine de l'infection du pied diabétique ;
- savoir élaborer un dossier de suivi des patients diabétiques porteurs d'une complication infectieuse du pied.

Atelier 2

Salle Givry-Savigny

Rôle du référent dans l'évaluation de l'antibiothérapie

Bernard Garo et Thanh Doco-Lecompte

Public concerné : médecins infectiologues, réanimateurs et anesthésistes-réanimateurs, autres médecins spécialistes, chirurgiens, pharmaciens, microbiologistes.

Pré-requis : formation en infectiologie, DU d'antibiothérapie, expérience en antibiothérapie.

Objectifs :

- connaître les enjeux du bon usage des antibiotiques ;
- connaître les recommandations en antibiothérapie curative et en antibioprophylaxie ;
- savoir mettre en place et utiliser un référentiel de prescription ;
- savoir organiser une consultation transversale en antibiothérapie ;
- connaître les outils d'évaluation quantitative des consommations des antibiotiques ;
- connaître les outils d'évaluation qualitative de la prescription des antibiotiques ;
- savoir organiser un audit de prescription ;
- savoir interpréter les données de consommation et l'évolution des résistances bactériennes.

Atelier 3

Salle Mercurey

Indications et modalités d'utilisation des antifongiques, place des associations

Denis Caillot et Serge Alfandari

Public concerné : infectiologues, hématologues, oncologues, réanimateurs, pneumologues, internistes, pédiatres.

Pré-requis : facteurs de risque d'acquisition des mycoses invasives, risques infectieux de l'immunodéprimé.

Objectifs :

- présenter le spectre d'activité des antifongiques systémiques ;
- préciser les modalités d'utilisation des antifongiques systémiques ;
- préciser les concepts de traitements prophylactique, probabiliste et curatif ;
- faire le point sur les méthodes diagnostiques des mycoses invasives ;
- développer et préciser les limites des concepts de prophylaxie antifongique des leucémies aiguës ou des associations antifongiques dans l'aspergillose invasive.

Atelier 4

Salle Beaune

Exemple de mise en place d'actions d'EPP

Agnès Riché

Public concerné : tout médecin prescripteur d'antibiotiques.

Pré-requis : dispositif EPP : enjeu, cadre réglementaire, concept, mise en œuvre et validation définis par la HAS (décret du 14 avril 2005).

Objectifs :

- connaître le concept d'évaluation formative et intégrée dans les pratiques professionnelles ;
- savoir identifier les différentes démarches d'EPP.

Jeudi
14 juin 2007

Programme scientifique détaillé



Jeudi 14 juin 2007

CT3 : Session de communications orales thématiques
8h45 à 10h00

Amphi Romanée Conti

Zoonoses

Modérateurs : Daniel Christmann et Christophe Strady

- CT3-01 **8h45** **Épidémiologie de la maladie de Lyme en France.**
Isabelle Capek
- CT3-02 **9h05** **Encéphalites à tiques et nouveaux vaccins.**
Daniel Christmann
- CT3-03 **9h23** **Hantavirose et leptospirose dans la Marne et les Ardennes.
Quelles sont les différences épidémiologiques, cliniques et biologiques
pour faire le bon diagnostic ?**
Christophe Strady
- CT3-04 **9h40** **Anaplasmosse.**
Yves Hansmann

**CP2-Session de communications orales en partenariat
avec la Société Française d'Hygiène Hospitalière (SFHH)**
8h45 à 10h00

Salle Chambertin

Investigation des épidémies

Modérateurs : Ludwig-Serge Aho-Glélé et Pascal Fascia

- CP2-01 **8h45** **Méthodes d'investigation des épidémies de bactéries résistantes.**
Ludwig-Serge Aho-Glélé
- CP2-02 **9h05** **Épidémies d'infections du site opératoire en chirurgie cardiovasculaire :
investigation cas-témoins.**
Bruno Grandbastien
- CP2-03 **9h25** **Enquêtes de cohorte : exemples pratiques.**
Olivia Keïta-Perse
- 9h45** **Discussion.**

COL2 -Session de communications orales libres
8h45 à 10h00

Salle Morey-Saint-Denis

Infections communautaires

Modérateurs : Adnène Hammami et Henri Portier

- COL2-01 **8h45** **Étude des facteurs de risque de la pneumocystose en dehors du VIH.**
 France Roblot, C. Kauffmann-Lacroix, J.-M. Besnier, C. Godet, P. Tattevin, M.-L. Dardé, G. Le Moal, D. Boutoille, R. Verdon, P. Roblot, B. Becq-Giraudon, G. Nevez, C. Guignon et le GERICCO
- COL2-02 **9h00** **Légionellose et pneumonie à pneumocoque du sujet âgé : étude comparative (87 cas).**
 Christian Chidiac, L. Tacchini, F. Ader, S. Jarraud, T. Perpoint, T. Ferry, J. Etienne
- COL2-03 **9h15** **Intérêt du dosage de Procalcitonine, C-Réactive Protéine et Orosomucoïde dans la différenciation Infection/Colonisation des plaies du pied chez le diabétique.**
 Albert Sotto, A. Jeandrot, J.-L. Richard, C. Combescure, N. Jourdan, P. Corbeau, J.-P. Lavigne
- COL2-04 **9h30** **Données épidémiologiques, cliniques et thérapeutiques de l'érysipèle des membres inférieurs en Tunisie.**
 Mohamed Chakroun, F. Ben Romdhane, C. Loussaief, M. Letaief, N. Bouzouaia
- COL2-05 **9h45** **Angiographie IRM cérébrale systématique à la phase aiguë de l'endocardite infectieuse : impact diagnostique et thérapeutique (protocole IMAGE).**
 Xavier Duval, B. Lung, I. Klein, G. Thabut, J.-J. Laurichesse, M. Wolff, C. Leport et le Groupe IMAGE.

Atelier intégré : Roche
(en partenariat avec le GPIIP)
8h45 à 10h00

Salle Santenay-Chablis

Grippe à l'hôpital, les bons réflexes

Atelier interactif avec système de vote

Président : Pierre Weinbreck

Modérateur : Thierry Debord

Un enfant fébrile aux urgences : quand penser à la grippe.

Hervé Haas

La grippe en collectivités : une menace pour tous.

Joël Belmin

CT4 : Session de communications orales thématiques

8h45 à 10h00

Salle Meursault-Nuits-Saint-Georges-Corton

Prévention du VIH

Modérateurs : Christian Rabaud et Pascal Chavanet

Session FMC

Permet l'obtention de 4 points (sous réserve de la validation du dossier d'agrément FMC déposé par la SPILF au CN FMC).

Public concerné : médecins infectiologues, urgentistes, internistes, gynécologues, urologues.

Pré-requis : infection par le VIH : mode de contamination, mode de prévention, principaux traitements anti-rétroviraux.

Objectifs :

- présenter le concept de prophylaxie pré-exposition ;
- présenter l'état des lieux de la recherche sur les microbicides ;
- décliner les spécificités de la conduite à tenir vis-à-vis d'une personne victime d'une agression sexuelle ;
- présenter un état des lieux des contaminations d'origine professionnelle ;
- développer les concepts des risques soigné-soignant mais aussi des risques soignant-soigné ;
- préciser les avancées en termes de prévention du risque soigné-soignant ;
- présenter les dernières recommandations dans le domaine de la prophylaxie antirétrovirale post-exposition.

- CT4-01 **8h45** **Prophylaxie "médicamenteuse" pré-exposition : microbicide, prophylaxie pré-exposition par le ténofovir (PREP).**
Elisabeth Bouvet
- CT4-02 **9h05** **Prise en charge des personnes victimes d'agressions sexuelles.**
Frédérique Guillet-May
- CT4-03 **9h23** **Nouvelles recommandations concernant le traitement post-exposition.**
Christian Rabaud
- CT4-04 **9h40** **Le risque de transmission soignant-soigné : état des lieux et recommandations.**
Dominique Abiteboul

10h00 à 10h30 : pause, visite des posters et des stands, changement de salles

[Symposium Gilead Sciences

10h30 à 11h45

Salle Chambertin

Complications au cours de l'infection par le VIH

Modérateurs : Lionel Piroth et François Raffi

Quel est le rôle du VIH dans les complications et comment les réduire ?

Bruno Hoen

Quel est le rôle du traitement dans les complications et comment les réduire ?

Isabelle Poizot-Martin

Qu'en est-il des complications lipidiques et du risque cardiovasculaire chez le patient infecté par le VIH ?

Franck Boccard

[Symposium sanofi-aventis france

10h30 à 11h45

Salle Morey-Saint-Denis

Impact écologique des antibiotiques sur le risque infectieux

Modérateurs : Claude Carbon et Pascal Chavanet

Épidémiologie de la résistance : l'exemple des entérocoques.

Antoine Andremont

Diarrhée à *Clostridium difficile* : conséquence d'un désordre écologique.

Jean-Pierre Bru

Colonisation par SARM : un effet secondaire de l'utilisation des antibiotiques.

Henri Drugeon

Mondialisation des résistances.

Roland Leclercq

11h45 à 12h00 : pause, visite des posters et des stands, changement de salles

CT5-Session de communications orales thématiques

12h00 à 13h15

Amphi Romanée Conti

Bonnes pratiques cliniques

Modérateurs : Christian Chidiac et Pierre Weinbreck

Session FMC

Permet l'obtention de 4 points (sous réserve de la validation du dossier d'agrément FMC déposé par la SPILF au CN FMC).

Public concerné : médecins infectiologues, internistes, pédiatres, urgentistes, réanimateurs, microbiologistes, parasitologues, pharmaciens.

Pré-requis : savoir ce qu'est une AMM (Autorisation de Mise sur le Marché), une recommandation (conférence de consensus ou Recommandation pour la Pratique Clinique), connaître la maladie de Lyme, le paludisme (niveau 3^e cycle des études médicales ou pharmaceutiques).

Objectif global : améliorer les connaissances des participants dans le domaine du diagnostic et de la prise en charge thérapeutique et prophylactique de la maladie de Lyme, du paludisme, faire comprendre aux participants les différences entre Recommandations et AMM.

Objectifs détaillés :

- savoir évoquer cliniquement une borréliose de Lyme, savoir faire le diagnostic biologique d'une borréliose de Lyme, savoir traiter et prévenir une borréliose de Lyme ;
- savoir évoquer cliniquement un paludisme, connaître la conduite pratique en urgence, savoir choisir le traitement antipaludique, savoir prescrire une prophylaxie antipaludique ;
- connaître les phases du développement d'un anti-infectieux et le processus d'obtention d'une AMM, connaître les modalités et contraintes d'élaboration d'une Recommandation, comprendre et savoir maîtriser les discordances apparentes.

CT5-01 **12h00** **Actualisation 2008 de la conférence de consensus sur la prise en charge du paludisme d'importation.**

Thierry Debord

CT5-02 **12h25** **Recommandations de la conférence de consensus Maladie de Lyme.**

Patrick Choutet

CT5-03 **12h50** **De l'évaluation à la prescription : les conflits entre les exigences réglementaires (cf. FDA) et les exigences médicales (la vraie vie, à propos de quelques AMM récentes).**

Benoît Schlemmer

[CT6-Session de communications orales thématiques

12h00 à 13h15

Salle Chambertin

Infections respiratoires transmises à l'hôpital

Modérateurs : François Caron et Jean-François Gehanno

CT6-01 **12h00** **Transmission nosocomiale de la tuberculose.**

Elisabeth Bouvet

CT6-02 **12h20** **Coqueluche.**

Jean-François Gehanno

CT6-03 **12h40** **La grippe à l'hôpital n'est pas une fatalité !**

Olivier Baud

13h00 **Discussion.**

COL3 -Session de communications orales libres

12h00 à 13h15

Salle Morey-Saint-Denis

Infection à VIH (1)

Modérateurs : Didier Ingrand et Dominique Salmon

- COL3-01 **12h00** **Évolution des causes des décès des adultes infectés par le VIH en succès immuno-virologique entre 2000 et 2005 : enquête Mortalité 2005, ANRS-EN19, en collaboration avec Mortavic.**
Thierry May, C. Lewden, C. Burty, F. Bonnet, E. Rosenthal, P. Morlat, D. Costagliola, D. Salmon, G. Chêne et le Groupe d'étude Mortalité 2005
- COL3-02 **12h15** **Suivi à 7 ans de la fonction rénale des patients infectés par le VIH, traités par antirétroviraux, cohorte ANRS C08 COPILOTE.**
Catherine Leport, E. Lootvoet, J. Rossert, A. Sobel, L. Iordache, F. Raffi, G. Chêne et le groupe d'étude COPILOTE
- COL3-03 **12h30** **Lipodystrophies chez les patients VIH + : étude sur 4 ans des adipokines, des marqueurs métaboliques et du gène du TNF / alpha (cohorte ANRS APROCO-COPILOTE).**
Jean-Philippe Bastard, E. Lootvoet, M.-C. Meyohas, C. Tse, F. Raffi, G. Chêne, J. Capeau
- COL3-04 **12h45** **Incidence de la lipodystrophie et du syndrome métabolique après introduction des antirétroviraux dans une cohorte franco-ivoirienne de patients naïfs de traitement.**
Serge Eholié, K. Lacombe, F. Cao, C.Adjé, P. Ralaimazava, T. Lukiana, O. Bouchaud, E. Bissagnéné, P.-M. Girard
- COL3-05 **13h00** **Stéatose hépatique dans une cohorte de 243 patients co-infectés VIH-VHC.**
Véronique Frixon-Marin, V. Pradel, S. Benhaim, F. Vion- Dury, J.-C. Poluzzi, J.-A. Gastaut, I. Poizot-Martin

[Atelier intégré : Sanofi Pasteur MSD

12h00 à 13h15

Salle Santenay-Chablis

Infections à HPV et leur prévention

Animateur : Jean-Paul Stahl

Atelier interactif avec système de vote

Infections à HPV : épidémiologie en France et dans le monde.

Didier Riethmuller

Dysplasies et cancer du col : dépistage et traitement.

Patrice Mathevet

Gardasil® : résultats cliniques et suivi post-AMM.

Benoit Soubeyrand

Mise en œuvre des recommandations en France.

François Denis

[COL4 -Session de communications orales libres

12h00 à 13h15

Salle Meursault-Nuits-Saint-Georges-Corton

Infections nosocomiales

Modérateurs : Ludwig-Serge Aho-Glélé et Béatrice Quinet

COL4-01 **12h00** **Infections nosocomiales dues à la coqueluche en France, 2000-2005.**

Isabelle Poujol, I. Bonmarin

COL4-02 **12h15** **Contage de coqueluche chez les professionnels de santé dans un CHU.**

Brigitte Tequi, S. Gibaud, G. Picherot, C. Gordeeff, D. Tripodi, H.-B. Drugeon, F. Raffi

COL4-03 **12h30** **Récidives des infections digestives à *Clostridium difficile* (ICD) dans la région Nord-Pas-de-Calais en 2006.**

Bruno Grandbastien, K. Blanckaert, D. Deplanque, F. Puisieux, G. Beaucaire et le groupe régional

COL4-04 **12h45** **Gestion d'une épidémie de colonisations digestives à *Enterococcus faecium* résistants à la vancomycine (van A) dans un CHU.**

Christian Rabaud, N. Diguio, N. Aïssa, L. Simon, A. Hautemaniere, A. Lozniewski, P. Hartemann

COL4-05 **13h00** **Les lavages vésicaux ont-ils un intérêt en gériatrie ?**

Marie-Claude Icard, M. Escande, B. Diadema, H. Amar, L. Maulin

13h15 à 14h15 : déjeuner paniers-repas

[CT7-Session de communications orales thématiques

14h15 à 15h30

Amphi Romanée Conti

Bon usage des antibiotiques

Modérateurs : Thierry May et Anne-Marie Roguès

- CT7-01 **14h15** **Quelle politique antibiotique pour l'Europe ?**
Dominique Monnet
- CT7-02 **14h33** **Le Plan national pour préserver l'efficacité des antibiotiques.**
Benoît Schlemmer
- CT7-03 **14h51** **Les indicateurs de bon usage à l'échelon d'un établissement.**
Anne-Marie Roguès
- CT7-04 **15h11** **Politique de bon usage : exemple du CHU de Nancy.**
Sibylle Bevilacqua

COL5 -Session de communications orales libres

14h15 à 15h30

Salle Chambertin

Infection à VIH (2)

Modérateurs : Lise Cuzin et Christophe Strady

- COL5-01 **14h15** **Caractéristiques démographiques, cliniques et immuno-virologiques de 8 714 patients infectés par le VIH suivis dans 7 centres universitaires équipés de NADIS.**
Yazdan Yazdanpanah, P. Pugliese, L. Cuzin, C. Duvivier, E. Billaud, I. Poizot-Martin, A. Cabie et le Groupe NADIS
- COL5-02 **14h30** **Intérêt de la mesure de la charge virale (CV) au premier mois (M1) du traitement antirétroviral (ARV).**
Pierre-Marie Roger, O. Kra , P. Pugliese, I. Perbost, P.-M. Roger, M. Vassallo, J. Cottalorda, P. Dellamonica
- COL5-03 **14h45** **Syndrome de reconstitution immunitaire et tuberculose.**
Sophie Abgrall, T. Huynh, C. Poirier, O. Bouchaud
- COL5-04 **15h00** **Concentrations plasmatiques d'atazanavir et réponse virologique : étude de seuils et autres facteurs prédictifs d'échec.**
Francois-Xavier Lescure, J.-M. Poirier, J.-L. Meynard, J.-B. Guiard-Schmid, T. Lukiana, P.-M. Girard, G. Pialoux
- COL5-05 **15h15** **Effets des facteurs démographiques et du ténofovir sur la concentration plasmatique de l'atazanavir chez des patients infectés par le VIH traités par atazanavir boosté au ritonavir.**
Francois-Xavier Lescure, J.-M. Poirier, J.-B. Guiard-Schmid, J.-L. Meynard, T. Lukiana, P. Bonnard, G. Pialoux

AT2-Atelier**De 14h15 à 15h30**

Salle Morey-Saint-Denis

Cas cliniques en médecine tropicale**Session FMC**

Permet l'obtention de 4 points (sous réserve de la validation du dossier d'agrément FMC déposé par la SPILF au CN FMC).

Public concerné : médecins et internes spécialisés en pathologie infectieuse clinique et biologique ou en médecine interne, médecins généralistes.

Objectif principal : améliorer les connaissances des participants dans le domaine de la prise en charge de patients exposés à une pathologie tropicale (voyageurs, immigrés).

Objectifs secondaires :

- tester ses connaissances par une méthode interactive basée sur des cas cliniques illustrés (7 diaporamas pour la session) comportant des séries de questions à choix multiples ;
- identifier des pathologies en fonction de leur répartition géographique mondiale ;
- à partir d'un symptôme ou syndrome, identifier les principaux diagnostics possibles et planifier les examens complémentaires à visée étiologique ;
- tester ses connaissances thérapeutiques en médecine tropicale et en médecine des voyages ;
- évaluer ses connaissances et aptitudes en comparaison avec les autres participants (affichage des scores par cas clinique et score global classant affiché en fin de session).

Durée de la formation : 70 minutes.

Contrôle de la qualité pédagogique : par un enseignant universitaire spécialisé en médecine tropicale.

Atelier interactif avec système de vote

Coordinateur : Éric Pichard

Animateurs : Olivier Bouchaud, Éric Caumes, Fabrice Legros, Bruno Marchou, Frédéric Méchai, Philippe Parola, Éric Pichard, Christophe Rapp

[CT8-Session de communications orales thématiques

14h15 à 15h30

Salle Santenay-Chablis

Recherche SPILF-CMIT

Modérateurs : Jacques Reynes, Odile Launay et Vincent Le Moing

CT8-01 **14h15** Recherche clinique et nouvelle réglementation.

Corinne Guérin

CT8-02 **14h35** Cohorte co-pilote : le point d'avancement.

Catherine Lepout

CT8-03 **14h50** Spondylodiscites à *Candida*.

Agnès Lefort

CT8-04 **15h05** Point sur l'étude légionellose.

Christian Chidiac

CT8-05 **15h10** Infections à *Clostridium difficile*.

Yazdan Yazdanpanah

CT9-Session de communications orales thématiques

14h15 à 15h30

Salle Meursault-Nuits-Saint-Georges-Corton

Gastro-entérites virales

Modérateurs : Dominique Gendrel et Pierre Pothier

CT9-01 **14h15 Vaccination antirotavirus.**

Roger Glass

CT9-02 **14h40 Épidémiologie des rotavirus.**

Pierre Pothier

CT9-03 **14h57 Poids des diarrhées virales et bactériennes dans les hospitalisations de l'enfant en prenant l'exemple de la France.**

Dominique Gendrel

CT9-04 **15h14 Molecular epidemiology and burden of disease of rotavirus in Africa.**

Duncan Steele

15h30 à 16h00 : pause, visite des posters et des stands, changement de salles

Symposium Roche

16h00 à 17h15

Salle Chambertin

Optimisation des traitements antirétroviraux : de la chimie à l'alchimie

Modérateurs : Jean-Marie Lang et Yazdan Yazdanpanah

Objectif : l'indétectabilité.

Isabelle Poizot-Martin

Méthodes : les outils biologiques et l'évaluation.

Jean-Claude Tardy

Résultats : la pratique clinique.

Lise Cuzin

Discussion.

[Symposium Wyeth Pharmaceuticals France

16h00 à 17h15

Salle Morey-Saint-Denis

L'écologie bactérienne fera-t-elle évoluer la pratique clinique ?

Modérateurs : Albert Sotto et Jean-Paul Stahl

**Émergence des résistances lors des infections communautaires.
Quand les prendre en compte ?**

Jean-Luc Mainardi

**Quand doit-on soupçonner une infection par *Pseudomonas aeruginosa*
chez un patient ?**

Benoît Guery

Spectre large ou étroit, quelles utilisations ?

Éric Caumes

17h15 à 17h30 : pause

[Assemblée Générale de la SPILF

17h30 à 19h00

Amphi Romanée Conti

Dîner du congrès

de 20h15 à 23h30

Dîner du congrès au château du Clos de Vougeot, à Vougeot (21)

Jeudi 14 juin 2007**CT1-Session de communications orales thématiques****8h45 à 10h00**

Salle Musigny-Pommard-Volnay

Hygiène

Modérateurs : Frédérique Germin et Hervé Aubé

CT1-INF-01 **8h45** **Du masque de soin au masque de protection respiratoire.**

Sylvie Gourmelon

CT1-INF-02 **9h05** **Diarrhées infectieuses à *Clostridium difficile*.**

Isabelle Favre-Félix et Graziella Guerre

CT1-INF-03 **9h20** ***Clostridium difficile* et hygiène des mains.**

Karine Blanckaert

CT1-INF-04 **9h40** **Comment diffuser l'information aux étudiants de médecine concernant les règles d'hygiène à respecter dans le service de réanimation médicale ?**

Alexandra Genestier

10h00 à 10h30 : pause, visite des posters et des stands**CT2-Session de communications orales thématiques****10h30 à 11h45**

Salle Musigny-Pommard-Volnay

Questions d'actualité

Modérateurs : Mélanie Gogol et Patrick Choutet

CT2-INF-01 **10h30** **Évolution des pathologies infectieuses de 1986 à 2007 au CHU de Dijon et les spécificités infirmières en maladies infectieuses de nos jours.**

Mathieu Radkowski et Viviane Royer, Corinne Cordon et Christine Bregegere

CT2-INF-02 **10h50** **Bonne utilisation des antibiotiques.**

Benoît Guery, Sandra Lallechere et Laetitia Devaux

CT2-INF-03 **11h10** **La grippe aviaire : les obligations de formation et l'information du personnel.**

Marie-Christine Maillot

CT2-INF-04 **11h25** **Prévention des accidents avec exposition au sang et liquides biologiques.**

Marie-Hélène Pocheron

11h45 à 12h00 : pause, visite des posters et des stands

**[AT1-Atelier
12h00 à 13h15**

Salle Musigny-Pommard-Volnay

VIH

Animateurs : Viviane Royer et Michel Duong

AT1-INF-01 **12h00 Éducation thérapeutique.**
Christiane Chervet et Marie-Pierre Giess

AT1-INF-02 **12h15 Observance.**
Monique Gallais et Laurence Bouffette

AT1-INF-03 **12h35 Diagnostic tardif d'infection VIH au stade SIDA : identification des causes.**
Anne-Marie Sanchis et Florence Julien-Taffin

AT1-INF-04 **12h55 Projet ORCHESTRA.**
Aline Théveny

**[AT2-Atelier
12h00 à 13h15**

Salle Givry-Savigny

Isolement

Animateurs : Graziella Guerre et Pascal Chavanet

AT2-INF-01 **12h00 Observation des pratiques de l'isolement infectieux de contact au CHU de Dijon.**
Mélanie Gogol

AT2-INF-02 **12h20 Amélioration du respect des précautions standard par les patients et leurs proches.**
Fabienne Heckmann et Martine North

AT2-INF-03 **12h40 Prise en charge de la chirurgie septique en bloc opératoire.**
Nicolas Mangin

AT2-INF-04 **12h55 Pansement VAC.**
Éric Fisher

13h45 à 14h15 : déjeuner paniers-repas

CT3-Session de communications orales thématiques

14h15 à 15h30

Salle Musigny-Pommard-Volnay

Enseignement

Modérateurs : Catherine Vincent et Lionel Piroth

CT3-INF-01 **14h15 Aspects cliniques et thérapeutiques de la co-infection VIH-VHC.**

Lionel Piroth

CT3-INF-02 **14h40 Les encéphalites infectieuses en France métropolitaine.**

Jean-Paul Stahl

CT4-INF-03 **15h05 Recrudescence MST.**

Michel Janier

15h30 à 16h00 : pause, visite des posters et des stands

COL-Session de communications orales libres

De 16h00 à 17h15

Salle Musigny-Pommard-Volnay

Modérateurs : Laetitia Devaux et Christian Rabaud

COL INF-01 **16h00 Évaluation de pratiques professionnelles (EPP) : prise en charge des patients porteurs de chambre à cathéter implantable (CCI).**

Cathy Boutelier, S. Carnino, B. Mangin, C. Guerin, C. Sengelin, M. Ducreux, N. Kassis-Chikhani

COL INF-02 **16h15 Évaluation de l'hygiène des mains et de la friction hydro-alcoolique.**

Christiane Guérin, C. Boutelier, C. Sengelin, N. Kassis-Chikhani

COL INF-03 **16h30 Étude qualitative IDAS 2 : réticence des soignants à effectuer les soins d'hygiène bucco-dentaire chez les personnes âgées.**

Monique Rothan-Tondeur

COL INF-04 **16h45 Prise en charge multidisciplinaire des patients co-infectés VIH/VHC.**

Brigitte Canet, B. Tollu, V. Dessens, A. Slous, A. Saout, C. Boccardi, I. Poizot-Martin

COL INF-05 **17h00 Dispositif de prise en charge infirmière des accidents d'exposition au risque viral (AERV).**

Stéphanie Dias, M. Frémondrière, P. Pommier, A.-M. Dalby-Chénier, M.-G. Lebrette, F.-X. Lescure, G. Pialoux

Vendredi
15 juin 2007

Programme scientifique détaillé



Vendredi 15 juin 2007

CT10 : Session de communications orales thématiques
8h30 à 9h45

Amphithéâtre Romanée Conti

Maladie tropicale et médecine des voyages

Modérateurs : Daniel Christmann et Éric Caumes

- CT10-01 **8h30** **Synthèse sur la résistance aux antipaludiques.**
 Pascal Ringwald
- CT10-02 **8h55** **Maladies infectieuses et climat.**
 Jean-Pierre Besancenot
- CT10-03 **9h20** **Actualités épidémiologiques de l'hydatidose en Tunisie.**
 Karim Aoun

AT3 : Atelier
8h30 à 9h45

Salle Chambertin

Nouvelle gouvernance et infectiologie

Animateurs : Michel Dupon et Christian Rabaud

- AT3-01 **8h30** **Présentation de l'atelier.**
 Christian Rabaud
- AT3-02 **8h35** **Résultats de l'enquête nationale "Infectiologues et nouvelles gouvernances".**
 Michel Dupon
- AT3-03 **8h45** **Les grands objectifs de la nouvelle gouvernance ; la délégation de moyens ; le coût par pathologie.**
 Thierry May
- AT3-04 **8h55** **La position d'un service au sein du pôle ; le rôle résiduel du chef de service.**
 Bruno Marchou
- AT3-05 **9h05** **L'infectiologie et ses missions "transversales" dans la nouvelle gouvernance : consultation inter-pôle ; consultation inter-hôpital, MIGAC : reconnaissance/financement...**
 Jacques Gaillat
- 9h15** **Discussion générale.**

[CT11 : Session de communications orales thématiques

8h30 à 9h45

Salle Morey-Saint-Denis

Infections à pyocyanique

Modérateurs : Benoît Guéry et Patrick Plésiat

CT11-01 **8h30** **Rôle du quorum sensing dans les pneumonies à *Pseudomonas aeruginosa* acquises sous ventilation mécanique.**

Christian Van Delden

CT11-02 **8h45** **Résistances émergentes chez *Pseudomonas aeruginosa* en France.**

Didier Hocquet

CT11-03 **9h00** **Attitudes thérapeutiques face aux infections à souches toto-résistantes de *Pseudomonas aeruginosa*.**

Benoît Guéry

CT11-04 **9h15** **Optimisation de l'utilisation des fluoroquinolones dans les infections à *Pseudomonas aeruginosa* par les paramètres PK/PD.**

Pascal Chavanet

[Atelier intégré : Bristol-Myers Squibb
(en partenariat avec Vivactis Medical Education)

8h30 à 9h45

Salle Santenay-Chablis

VIH : Very Important Heart

Animateurs : David Zucman et Franck Haziza

Risque cardiovasculaire et VIH : association de malfaiteurs

VIH et risque cardiovasculaire : les recommandations

Risque cardiovasculaire et VIH au travers d'un cas pratique

Impact des différents antirétroviraux sur le risque cardiovasculaire

CP3-Session de communications orales en partenariat avec **l'Institut de Veille Sanitaire**

8h30 à 9h45

Salle Musigny-Pommard-Volnay

Actualité en veille sanitaire

Modérateurs : Henri Dabernat et Jean-Claude Desenclos

- CP3-01 **8h30** **Hépatite A face à la déclaration obligatoire : premier bilan d'un an de notifications.**
Elisabeth Couturier
- CP3-02 **8h44** **Infections à Méningocoque C : intervention vaccinale lors de deux épisodes de cas groupés récents.**
Isabelle Parent
- CP3-03 **8h58** **Tuberculose ultra-résistante : définition, risques et prévention.**
Vincent Jarlier
- CP3-04 **9h12** **Zygomycose : une mycose invasive émergente ?**
Olivier Lortholary
- CP3-05 **9h26** **Mésothérapie et infections cutanées à *Mycobacterium chelonae* à propos d'une épidémie récente.**
Anne Carbonne

9h45 à 10h15 : pause, visite des posters et des stands

Symposium Tibotec, division de Janssen-Cilag

10h15 à 11h30

Salle Chambertin

Quelles exigences en 2007 pour un nouvel inhibiteur de protéase ?

Modérateurs : Thierry May et Gilles Pialoux

Un pré-requis : les propriétés pharmacologiques et virologiques.

Patrice Muret et Véronique Brodard

De réels atouts : l'efficacité immuno-virologique.

Gilles Pialoux

Une exigence : la tolérance à court et à long terme.

Éric Bonnet

Symposium Abbott

10h15 à 11h30

Salle Morey-Saint-Denis

Le streptocoque A en 2007 : une bactérie aux multiples visages

Modérateurs : Didier Guillemot et Philippe Weber

Sensibilité du SGA : quoi de neuf ?

Édouard Bingen

Angines : pratique clinique ; infections invasives : facteurs de risque.

Henri Portier

Infections invasives : données du CNR.

Claire Poyart et Anne Bouvet

11h30 à 11h45 : pause, visite des posters et des stands

CT12 : Session de communications orales thématiques

11h45 à 13h00

Amphi Romanée Conti

Dernières actualités

Modérateurs : Lionel Piroth et Dominique Peyramond

CT12-01 **11h45 VIH : anti CCR5.**

Jacques Reynes

CT12-02 **11h03 Actualités des infections invasives à méningocoque en Afrique.**

Muhamed-Kheir Taha

CT12-03 **11h21 Encéphalites : l'enquête de la SPILF.**

Alexandra Mailles, Daniel Floret, Véronique Vaillant et Jean-Paul Stahl

CT12-04 **11h39 Pneumonie, métapneumovirus et bocavirus.**

Didier Ingrand

CP4-Session de communications orales en partenariat
avec **la Société Française de Mycologie Médicale**

11h45 à 13h00

Salle Chambertin

Progrès dans la prise en charge des mycoses invasives

Modérateurs : Bertrand Dupont et Serge Alfandari

- CP4-01 **11h45** **Détection des antigènes aspergillaires et stratégie diagnostique.**
Denis Caillot
- CP4-02 **12h03** **Traitement préventif des mycoses systémiques.**
Anne Thiébaud
- CP4-03 **12h21** **Traitement des aspergilloses invasives en hématologie.**
Patricia Ribaud
- CP4-04 **12h39** **Traitement des candidémies en réanimation.**
Pierre-Emmanuel Charles

COL6-Session de communications orales libres

11h45 à 13h00

Salle Morey-Saint-Denis

Pathologies parasitaires et tropicales

Modérateurs : Martin Danis et Yves Hansmann

- COL6-01 **11h45** **Survenue en Corse d'un cas de paludisme autochtone à *Plasmodium vivax* en août 2006.**
Alexis Armengaud, F. Legros, E. D'Ortenzio, I. Quatresous, H. Barré, P. Valayer, Y. Fanton, F. Schaffner
- COL6-02 **12h00** **Neufs cas de maladies de Chagas importées en France entre 2004 et 2006 : reflet d'une émergence débutante ?**
Francois-Xavier Lescure, S. Jauréguiberry, H. Melliez, A. Canestri, M. Develoux, F. Ajana, M. Danis, G. Pialoux
- COL6-03 **12h15** **L'échinococcose alvéolaire en France de 1982 à 2005.**
Martine Piarroux, I. Capek, J. Knapp, J.-J. Laplante, R. Piarroux, S. Bresson-Hadni et le réseau FrancEchino.
- COL6-04 **12h30** **Surveillance des formes émergentes hospitalières de chikungunya, La Réunion, avril 2005-mars 2006.**
Morgane Dominguez, A. Economopoulou, C. Renaudat, V. Boisson, B.-A. Gauzere, I. Quatresous, V. Pierre
- COL6-05 **12h45** **Étude des facteurs de risque de séquelles des ulcères de Buruli traités en Côte d'Ivoire.**
Christophe Rapp, C. Ficko, E. Caumes, T. Debord

[CT13 : Session de communications orales thématiques

11h45 à 13h00

Salle Santenay-Chablis

Pneumocoque et résistance à l'ère de la vaccination

Modérateurs : Henri Dabernat et Michel Garré

- CT13-01 **11h45** **Épidémiologie des pneumocoques à l'ère de la vaccination : nouvelles tendances.**
Emmanuelle Varon
- CT13-02 **12h03** **Impact de la vaccination et de la réduction des prescriptions antibiotiques sur les résistances.**
Robert Cohen
- CT13-03 **12h21** **Pneumonies communautaires à pneumocoques non sévères : quelle durée de traitement ?**
Pascal Chavanet
- CT13-04 **12h39** **Méningites à pneumocoques de l'enfant en 2007.**
Édouard Bingen

COL7-Session de communications orales libres

11h45 à 13h00

Salle Musigny-Pommard-Volnay

Tuberculose, endocardites

Modérateurs : Louis Bernard et Olivier Patey

- COL7-01 **11h45** **Les facteurs de risque de mortalité parmi les cas de tuberculose déclarés en Europe en 2004.**
Nicolas Lefebvre, F. Ait-Belghiti, D. Falzon
- COL7-02 **12h00** **Identification des facteurs de risque de tuberculose chez les patients sous anti-TNF alpha.**
Dominique Salmon, F. Tubach, P. Ravaud, R.-M. Chichmanian, C. Michelet, P. Dellamonica, N. Benammar, X. Mariette, O. Lortholary pour l'Observatoire RATIO.
- COL7-03 **12h15** **Évaluation du coût-efficacité du QuantiFERON-TB versus IDR dans le cadre du diagnostic de la tuberculose latente chez des personnes au contact d'un cas de tuberculose malade.**
Kokuvi Atsou, S. Deuffic-Burban, N. Viget, H. Melliez, E. Bouvet, Y. Yazdanpanah
- COL7-04 **12h30** **Le traitement antibiotique des bactériémies est-il modifié par les résultats précoces des hémocultures ?**
Sylvain Jaffuel, S. Ansart, D. Tandé, B. Garo, M. Garré
- COL7-05 **12h45** **Traitement chirurgical de l'endocardite infectieuse : l'expérience nancéienne à propos de 361 patients.**
Joseph Nloga, T. Doco-Lecompte, L. Letranchant, C. Selton-Suty, F. Alla, C. Lion, J.-P. Carteaux

De 13h00 à 13h30**Remise du prix posters mystères avec le soutien
de Novartis Pharma et clôture des JNI***Amphithéâtre Romanée Conti*

Les posters (au nombre de 231), des médecins et des infirmières, seront exposés pendant toute la durée du congrès dans les allées de circulation entre le hall des Grands Echezeaux et les salles de sessions, au rez-de-chaussée du Palais des congrès. Ils sont classés par thème (de A à N).

Le comité d'organisation demande aux auteurs de posters d'être présents devant leurs posters au moment des pauses.

Les posters mystères sont affichés dans le hall des Grands Echezeaux à côté du stand de Novartis (stand n° 2 et 3).

A - Infections communautaires

- A-01** **Bactériémies à *Campylobacter fetus* : étude rétrospective de 21 cas diagnostiqués au CHU Henri Mondor entre 1998 et 2006.**
Philippe Lesprit, L. Gazonne, P. Legrand
- A-02** **Infections invasives à *Streptococcus pyogenes* en Nouvelle-Calédonie.**
Flore Lacassin, A. Doloy, N. Roques, P. Coudene, A. Bouvet, S. Le Hello
- A-03** **Valeur pronostique du score de LRINEC dans les dermo-hypodermites infectieuses au CHU de Clermont-Ferrand : étude prospective.**
Violaine Corbin, M. Vidal, J. Beytout, H. Laurichesse, M. D'Incan, P. Souteyrand, O. Lesens
- A-04** **Prélèvements bactériologiques ambulatoires des infections ostéoarticulaires : faut-il ensemercer des flacons d'hémocultures ?**
Magali Vidal, V. Corbin, L. Cormerais, R. Bonnet, J. Beytout, H. Laurichesse, O. Lesens
- A-05** **Résistance aux antibiotiques d'*Helicobacter pylori* chez les enfants : impact sur l'échec thérapeutique.**
Laurence Cibrelus, T. Alarcon, P. Urruzuno, M. Martinez, A. Perez, J. Diaz, M. Lopez-Brea
- A-06** **Observatoire des gastro-entérites aiguës chez les enfants de moins de 5 ans suivis en médecine de ville – Données régionales.**
Nathalie Perez, F.-A. Allaert, C. Sana, E. Caulin et le groupe des investigateurs
- A-07** ***Enterobacter sakazaki* joue-t-il un rôle dans les intoxications alimentaires chez l'adulte ?**
Odile Bellon, L. Maulin, L. Grappin, E. Lagier, E. Greslières, E. Bingen, H. Chardon
- A-08** **Épidémie communautaire d'hépatite A, Indre, décembre 2005.**
Sophie Raguét, A. Verrier, N. Bonnot, P. Tabard, C. Chubilleau
- A-09** **Prévalence des souches de *Staphylococcus aureus* toxinogènes et résistantes à la méticilline impliquées dans des cas de surinfections de varicelle.**
Géraldine Durand, T. Ferry, M. Bes, Y. Gillet, G. Lina, F. Vandenesch, J. Etienne
- A-10** **Épidurites à staphylocoque : quelle prise en charge ? Intérêt de la corticothérapie.**
Aurélien Dinh, Ry. Carlier, A. Toumi, O. Dizien, J. Salomon, C. Vallee, C. Perronne, L. Bernard
- A-11** **Deux cas d'importation en France de la souche USA300 de *Staphylococcus aureus* communautaire résistant à la méticilline (C-SARM).**
Daniel-Pierre Antoine-Bonnet, C. Dumortier, J.-C. Lucet, J. Etienne, A. Andreumont, C. Leport, R. Ruimy
- A-12** **Infections cutanées à staphylocoque doré méticilline-sensible (SAMS) sécrétant de la Leucocidine de Pantone Valentine (LPV) chez deux familles après séjour en cure thermale (2005 et 2006).**
Caroline Dehecq, N. Viget, S. Alifandari, M. Caillaux, M. Croze, I. Verdier, Y. Yazdanpanah

- A-13** **Surveillance de la sensibilité aux antibiotiques des bactéries isolées dans les urines en Lorraine : de l'intérêt d'un réseau.**
Yves Germain, T. Doco-Lecompte, N. Aissa, C. Rabaud et la commission "biologie" du réseau Antibior
- A-14** **Études *in vitro* et *in vivo* de l'adhérence d'*Escherichia coli* uropathogènes après consommation d'Urell®.**
Jean-Philippe Lavigne, G. Bourg, L. Renard, H. Botto, A. Sotto
- A-15** **Infections congénitales prouvées à cytomégalovirus avec confirmation rétrospective sur le Guthrie au CHU de Besançon.**
Norbert Khayat, F. Paratte, A. Coaquette, C. Fromentin, D. Amsellem
- A-16** **Varicelle de l'adulte immunocompétent hospitalisé : à propos de 106 cas.**
Caroline Dehecq, M. Valette, A. Wibaux, L. Legout, E. Senneville, Y. Yazdanpanah, Y. Mouton
- A-17** **Quels sont les motifs d'hospitalisation des patients présentant une mononucléose infectieuse (MNI) ? Étude rétrospective de 52 patients.**
Valérie Delbos, P. Abgueguen, E. Heroux, E. Pichard
- A-18** **Étude comparative des primo-infections (PI) au virus d'Epstein-Barr (EBV) et au cytomégalovirus (CMV) chez des adultes immunocompétents suivis au CHU de Reims.**
Christophe Strady, D. Benito, A. Servettaz, L. Andreoletti, R. Jaussaud
- A-19** **Méningo-encéphalite chez l'immunocompétent : une charge virale HHV-6 élevée dans le LCR est-elle toujours le reflet d'une infection active ?**
Bruno Chanzy, A. Gautheret-Dejean, J.-P. Bru, E. Jouanguy, P. Morand, H. Agut
- A-20** **Réduction de la durée du traitement des méningites aseptiques postopératoires.**
Virginie Zarrouk, I. Vassor, F. Bert, D. Bouccara, M. Kalamarides, N. Bendersky, B. Fantin

B - Infections respiratoires

- B-01** **Évaluation de la qualité du diagnostic d'otite moyenne aiguë porté par le médecin généraliste.**
Serge Fanello, J.-M. Legros, H. Hitoto, F. Garnier, C. Dagorne, J. Dubin
- B-02** **Prise en charge de la sinusite aiguë en France en pratique médicale courante.**
Sylvie Blazejewski, R. Lassalle, J.-L. Demeaux, D. Ebbo, J. Franck, D. Peyramond, N. Moore
- B-03** **Sinusites chroniques résistantes aux traitements chirurgicaux (SCRTC) : importance de la prévalence des infections à *Pseudomonas aeruginosa*.**
Pierre-Marie Roger, P. Etienne, L. Castillo, D. Sicard, M. Lecoq, F. De Salvador, P. Dellamonica
- B-04** **Syndrome de Lemierre : étude nationale rétrospective descriptive de 32 cas.**
Florian Busato, E. Bonnet, M. Alvarez, L. Porte, P. Massip, B. Marchou
- B-05** **Étude du portage rhinopharyngé de *Streptococcus pneumoniae* entre 1999 et 2006 chez les enfants sains âgés de 3 mois à 3 ans, dans les crèches du département du Nord, en France.**
Caroline Laurans, M. Lelieur-Pierrard, H. Dellamonica, B. Dunais, P. Dellamonica, R.-J. Courcol, M. Roussel-Delvallez

- B-06** **La fièvre Q en Indre-et-Loire : confrontation de l'épidémiologie humaine et animale.**
Antoine Chaillon, J.-L. Bind, K. Haguenoer, J.-M. Besnier, P. Choutet
- B-07** ***Coxiella burnetii* et pneumopathie en Guyane française : étude descriptive au sein d'un service hospitalier.**
Tania Vaz, A. Mahamat, M. Demar, C. Houlet, Am. Bourbigot, D. Louvel, F. Djossou
- B-08** **Utilisation des antigènes urinaires (AU) pour *S. pneumoniae* ou *L. pneumophila* : vers une simplification thérapeutique des pneumonies communautaires ?**
Pierre-Marie Roger, R. Farhad, P. Etienne, M. Vassallo, F. De Salvador, D. Sicard, O. Oregioni, J. Levraut, P. Dellamonica
- B-09** **La moxifloxacine en monothérapie administrée par voie séquentielle (IV/PO) est non inférieure à une association par la ceftriaxone (IV) et la lévofloxacine (IV/PO) dans le traitement des pneumonies communautaires nécessitant une hospitalisation : résultats de l'étude MOTIV.**
Jean Carlet, J.-P. Sollet, M.-A. Le Berre, F. Landon et le groupe d'étude
- B-10** **Perfusion continue ou discontinue de pipéracilline-tazobactam administrée lors d'exacerbations bronchiques aiguës à *Pseudomonas aeruginosa* dans la mucoviscidose.**
David Attivi, P. Scheid, Y. Martinet
- B-11** **Efficacité des mesures d'éradication de *Pseudomonas aeruginosa* (Pa) lors de la primocolonisation (PC) dans la mucoviscidose.**
Benoit Martha, K. Astruc, C. Neuwirth, F. Huet, P. Chavanet
- B-12** **Rôle des lectines dans la pathogénicité de *Pseudomonas aeruginosa*.**
Chanez Chemani, H. Tiesset, K. Faure, M. Pierre, S. De Bentzmann, A. Imbert, B. Guery
- B-13** **Le système de sécrétion de type IV : un facteur de virulence important dans la pneumonie à *Legionella pneumophila*.**
Florence Ader, C. Ginevra, C. Chemani, B. Guery, A. Doleans, S. Jarraud, J. Etienne, C. Chidiac
- B-14** **Effet protecteur de l'héparine sur la lésion pulmonaire aiguë dans un modèle murin de pneumonie à *Legionella pneumophila*.**
Florence Ader, R. Le Berre, K. Faure, N. Viget, B. Guery, S. Jarraud, J. Etienne, C. Chidiac

C – Grippe

- C-01** **Les Français face à la grippe aviaire : enquête en avril 2006.**
Catherine Leport, Groupe de travail INHES - institut CSA
- C-02** **Estimation GROG du coût direct de l'épidémie de grippe 2005/2006.**
Anne Mosnier, J.-M. Cohen, I. Daviaud, I. Grog
- C-03** **Campagnes annuelles de vaccination antigrippale : quand les médecins vaccinent-ils ?**
Anne Mosnier, P. Clerc, G. Hebbrecht, J.-M. Cohen
- C-04** **Étude VESTA : programme d'incitation à la vaccination antigrippale des personnels en gériatrie – chronique d'un échec.**
Monique Rothan-Tondeur, Y. Filali, A.-C. Guyon, F. Piette, B. de Wazières, G. Gavazzi

- C-05** **Couverture vaccinale grippe des patients atteints de mucoviscidose suivis dans 12 Centres de Ressources et de Compétences (CRCM) du Grand Sud de la France.**
Marlène Murriss, M. Aubert, J.-C. Dubus et le groupe des investigateurs des Réseaux Muco-Sud et Muco-Med
- C-06** **Faible couverture anti-grippale chez les adultes traités par immunosuppresseurs pour des maladies inflammatoires systémiques.**
Fanny Lanternier, P. Blanche, C. Henegar, L. Mouthon, P. Cohen, L. Guillevin, O. Launay
- C-07** **Caractéristiques et modalités de prise en charge des cas suspects de grippe H5N1 dans deux hôpitaux référents d'Ile-de-France.**
Jean-Jacques Laurichesse, C.-H. Do, P. Carli, P. Longuet, F. Bricaire, C. Lepout, P. Bossi
- C-08** **Étude prospective du syndrome pseudo-grippal de l'enfant dans un service d'hospitalisation de courte durée de l'hôpital Édouard Herriot durant la saison hivernale 2006.**
Delphine Magnin, F. Najjoulallah, B. Barret, B. Lina, D. Floret, P. Vanhems

[D – Tuberculose

- D-01** **Prise en charge, filières de soins et issues de traitement des patients tuberculeux de l'Est parisien en 2004.**
Nadia Valin, G. Hejblum, H.-P. Mallet, F. Antoun, C. Chouaid
- D-02** **Tuberculose chez les migrants : délai de survenue après l'arrivée en France et précarité.**
Sophie Abgrall, S. Righi, G. Obenga, C. Poirier, F. Jaureguy, O. Bouchaud, D. Valeyre
- D-03** **Patients perdus de vue après leur prise en charge hospitalière pour tuberculose.**
Sophie Abgrall, T. Huynh, C. Poirier, O. Bouchaud
- D-04** **Aspects clinico-radiologiques de la tuberculose pulmonaire à bacilloscopie positive chez les patients infectés par le VIH.**
Nadjet Mouffok, M. Bensaad, A. Belkadi Kouied, F. Razik, A. Benabdellah
- D-05** **Étude descriptive de 111 patients co-infectés VIH-tuberculose (TB).**
Véronique Delcey, M. Diemer, D. Zana, P. Sellier, L. Raskine, V. Fihman, J.-F. Bergmann
- D-06** **Suivi à long terme des patients ayant eu une tuberculose sous anti-TNF alpha (RATIO).**
Blandine Denis, A. Lefort, P. Ravaut, C. Michelet, X. Mariette, O. Lortholary, D. Salmon
- D-07** **La tuberculose en Guyane française : épidémiologie et chimiosensibilité des souches isolées de 2002 à 2005.**
Aba Mahamat, B. Maubert, A.-M. Bourbigot, F. Dulorme, M. Demar, P. Couppe, F. Djossou
- D-08** **Centre de Lutte Anti-Tuberculeuse de la Gironde, actualité et perspectives.**
Émilie Boidin, N. Raymond, F. Normandin, M.-C. Receveur
- D-09** **Premier cas de tuberculose congénitale suite à une fécondation *in vitro* (FIV).**
Émilie Mosnier, B. Doudier, P. Brouqui

E - Endocardites infectieuses - Bactériémies

- E-01** La cohorte ENCORE : description et évaluation de la prise en charge de l'endocardite infectieuse (EI) en Basse-Normandie en 2003.
Guillaume Gras, S. Brucato, X. Blaizot, E. Saloux, R. Verdun
- E-02** Épidémiologie et prise en charge des endocardites infectieuses : à propos de 91 cas d'un centre hospitalier non universitaire.
Nicolas Boudet, F. Borlot, S. Sédighian, P. Berdagué, B. Simorre, J.-L. Reny, E. Oziol
- E-03** Bactériémies à *Streptococcus bovis* : étude de 85 cas au CHU de Nancy de 1997 à 2004.
Christophe Rio, L. Letranchant, T. Doco-Lecompte, C. Lion, C. Selton-Suty, C. Rabaud, Th. May

F - Bon usage des anti-infectieux

- F-01** Prescription Ambulatoire des Antibiotiques dans les Infections Respiratoires hautes et basses des Patients. (PAAIR2).
Claude Attali, V. Renard, P.-H. Le Corvoisier, O. Montagne, F. Roudot-Thoraval
- F-02** Le bon usage des antibiotiques : de l'intérêt d'un audit de pratique en médecine ambulatoire.
Éric Engler, E. Steyer, J. Birge, F. Thirion, E. Louis, M. Schaefer, T. May, C. Rabaud
- F-03** Externalisation de l'Infectiologie itinérante : pour le partage d'une expertise et la création d'un réseau régional d'infectiologie.
Pierre-Marie Roger, Ph. Brofferio, C. Pulcini, C. Labat, C. Zumbo, B. Bastard, P. Dellamonica
- F-04** Évaluation des pratiques en antibiothérapie : enquête auprès de 363 médecins généralistes de Charente.
Agnès Riché, M.-P. Raymond, M. Bonnefoy, A.-M. Chameau-Lagarde, E. Pitrou
- F-05** Recommandations et pratiques en antibiothérapie en Médecine Générale.
Hugues Faure, A. Soudry, B. Martha, H. Portier, L. Piroth
- F-06** eBug, projet éducatif scolaire européen ; antibiotiques et hygiène.
Pia Touboul, P. Dellamonica, J.-M. Urcun, C. Pradier, J.-M. Azanowsky, B. Schlemmer, C. McNulty
- F-07** Évaluation des prescriptions d'antibiotiques au Service d'Accueil des Urgences (SAU) du CHU Ambroise Paré (AP-HP).
Vincent Daneluzzi, H. Goulet, C. Dupont, K. Almeida, B. Auvert, B. Heym, F. Le Mercier, B. Page, D. Elkharrat, E. Rouveix
- F-08** Du bon usage des anti-infectieux dans un centre hospitalier général : politique incitative ou coercitive ?
Florence Peyron, B. Bedock et Commission des Antibiotiques
- F-09** Évaluation de l'antibiothérapie de première intention dans les infections urinaires de l'adulte dans un CHU.
Chahinez Zerhouni, C. Lafaix, S. Eleni dit Trolli, A. Peron, O. Conort, D. Salmon, G. Vidal-Trecan

- F-10** **Évaluation du taux de non-conformités dans l'utilisation des antibiotiques réservés au sein d'un Centre Hospitalier Général.**
Zoé Baratin, L. Bourguignon, M. Cudel, G. David, H. Bontemps
- F-11** **Analyse des prescriptions d'antibiotiques dans un centre hospitalier : suivi sur 3 ans des interventions pharmaceutiques.**
Julien Machon, C. Basselin, C. Villa, A. Gadot, N. Vantard, C. Jarre, R. Roubille
- F-12** **Politiques de bon usage des antibiotiques dans les établissements de santé de la région Champagne-Ardenne.**
Corinne The, D. Hettler, C. Strady, R. Jaussaud, H. Dupont, A. Pernet, P. Broudic
- F-13** **Revue de pertinence de l'utilisation des glycopeptides dans un centre hospitalier universitaire.**
Patricia Pavese, M. Roustit, E. Sellier, N. Roch, J.-P. Vittoz, L. Foroni, J.-P. Stahl, P. François
- F-14** **Bon usage des fluoroquinolones en Franche-Comté : résultats d'un audit de pratiques.**
Cyril Faure, J. Leroy, N. Floret, I. Patry, T. Henon, D. Talon, B. Hoen
- F-15** **Évolution de la politique de bon usage et de la consommation des antibiotiques entre 2002 et 2005 dans 51 établissements de santé de l'inter-région Sud-Ouest.**
Anne-Marie Rogues, B. Amadéo, C. Dumartin, A.-G. Venier, J.-P. Gachie, P. Parneix
- F-16** **Comment évaluer l'impact d'une équipe mobile d'antibiothérapie (EMA) sur les prescriptions antibiotiques (ATB) d'un hôpital ?**
Sylvie Lariven, E. Papy, L. Armand-Lefevre, J.-J. Laurichesse, D. Bonnet, D. Desbois, E. Bouvet
- F-17** **La baisse de la consommation des antibiotiques est-elle associée à une augmentation de la sensibilité des bactéries ? Quatre ans de recul à l'Hôpital Européen Georges Pompidou (HEGP).**
Brigitte Sabatier, P. Grohs, S. Citerne, J.-L. Mainardi
- F-18** **Commission Régionale Spécialisée des Anti-Infectieux : bilan après un an de fonctionnement.**
Thanh Doco-Lecompte, B. Demore, A. Lozniewski, X. Bertrand, P. Geffe, C. Rabaud, T. May
- F-19** **Réévaluation précoce des diagnostics infectieux portés aux urgences : impact sur la prescription des antibiotiques.**
Amal Kenzi, A.-S. Porcheret, M. Dary, G. Potel
- F-20** **Infectiologie et Service d'Accueil des Urgences (SAU) : une interface indispensable dont l'optimisation est nécessaire.**
Reza Farhad, H. Oualid, E. Cua, M. Taurel, J. Levraut, P. Dellamonica, P.-M. Roger
- F-21** **Apport d'un indicateur homogène et standardisé pour l'analyse de la consommation des antibiotiques de 2002 à 2006.**
Marie Poiteau, I. Vella, M.-H. Tywoniuk, M. Luyckx, P. Lecocq
- F-22** **Calcul des doses prescrites journalières des antibiotiques.**
Nicolas Vantard, A. Gadot, C. Jarre, E. Joue, S. Vernardet, C. Derharoutunian, R. Roubille
- F-23** **Dose définie journalière et réalité de prescription des antibiotiques.**
Anne-Camille Faure, S. Lallechere, L. Theveniaud, H. Aubé, A. Lazzarotti, M.-H. Guignard

- F-24** **Pancréatite aiguë induite par la tigécycline : à propos d'un cas.**
Mélania Gilson, L. Moachon, L. Jeanne, V. Dumaine, L. Eyrolle, M. Ben M'rad, D. Salmon
- F-25** **Gestion d'une rupture de stocks : exemple de la fosfomycine.**
Nathalie Le Meur, J.-P. Stahl, J.-P. Bru, L. Bernard, D. Levy, I. Dresco
- F-26** **Contrôle des prescriptions d'antibiotiques : expérience d'une équipe opérationnelle Infectiologue-Pharmacien au CHU de Nancy.**
Sibylle Bevilacqua, E. Boschetti, J.-D. Kaiser, C. Rabaud, T. May, B. Demore

G - Infections nosocomiales

- G-01** **Épidémiologie microbienne des infections nosocomiales en réanimation. Réseau national de surveillance REA-RAISIN 2005, France.**
Rémy Gauzit, A. Savey, A. Lepape, P.-F. Perrigault, B. Tressieres, B. Coignard, J. Fabry et le réseau REA-RAISIN
- G-02** **Antibiothérapies des patients hospitalisés : comparaison des Enquêtes Nationales de Prévalence des infections nosocomiales dans l'inter-région Nord, 2001 et 2006.**
Francois L'Héritau, F. Daniel, K. Blanckaert, Z. Kadi, K. Miliani, J.-M. Germain, P. Astagneau
- G-03** **Prévalence des traitements antibiotiques dans les établissements de santé, France, 2006.**
Sylvie Maugat, F. L'Héritau, H. Tronel, M.-H. Metzger, P. Jarno, C. Gautier, B. Coignard
- G-04** **Surveillance des bactériémies nosocomiales : cas des infections à *Pseudomonas aeruginosa* en 2005 et 2006.**
Pierre Cassier, D. Wiltzer, J. Foegle, M.-L. Goetz, B. Jaulhac, T. Lavigne
- G-05** **Pneumonies à *Stenotrophomonas maltophilia* acquises sous ventilation mécanique : 39 cas.**
Marie Gousseff, T. Ferry, O. Pajot, J.-C. Lucet, B. Regnier, M. Wolff
- G-06** **Surveillance des septicémies nosocomiales sur cathéter veineux central dans un service de néonatalogie de niveau III.**
Serge Klosowski, B. Grandbastien, D. Trivier, S. Ledru, M. Canonne, N. Kacet, C. Morisot.
- G-07** **Infections nosocomiales après un choc septique : relation avec les altérations immunitaires induites par le choc.**
Caroline Landelle, A. Lepape, G. Monneret, J. Bohe, F. Gueyffier, P. Vanhems
- G-08** **Faut-il réaliser un suivi des hémocultures en cas de bactériémie à SARM (BSARM) ?**
Emmanuel Forestier, V. Remy, N. Lefebvre, M. Mohseni-Zaddeh, O. Lesens, D. Christmann, Y. Hansmann
- G-09** **Évaluation médico-économique des prélèvements bactériologiques en unité de soins intensifs (USI).**
Pierre-Marie Roger, V. Mondain, O. Oregioni, H. Hyvernat, A. Sirvent, G. Bernardin, P. Dellamonica
- G-10** **Évolution rapide des profils de résistances du *Staphylococcus aureus* résistant à la méticilline (SARM) au sein du CHU Bichat-Claude Bernard.**
Laurence Armand-Lefevre, C. Buke, I. Lolom, R. Ruimy, A. Andrémont, J.-C. Lucet

- G-11** **Analyse du fond génétique et des facteurs de virulence du clone SARM majoritaire dans les hôpitaux français.**
Tristan Ferry, H. Karauzum, S. De Bentzmann, C. Chidiac, D. Peyramond, F. Vandenesch, J. Etienne
- G-12** **Ratio coût/efficacité de l'utilisation en France du linézolide et de la vancomycine dans le traitement de pneumonies nosocomiales fortement suspectées à *Staphylococcus aureus* résistant à la méthiciline, SARM.**
Erwin De Cock, J.-F. Timsit, J. Carlet, O. Leroy, M. Wolff, F. Levrat
- G-13** **Ratio coût/efficacité de l'utilisation en France du linézolide et de la vancomycine dans le traitement d'infections compliquées de la peau et des tissus mous (icptm), infections fortement suspectées à *Staphylococcus aureus* résistant à la méthiciline (SARM).**
Erwin De Cock, J.-M. Besnier, M. Dupon, B. Guery, F. Levrat
- G-14** **Colonisations à Entérocoque Résistant à la Vancomycine (ERV).**
Muriel Le Coq, B. Salles, J. Semon, C. Sisahaye
- G-15** **Intérêt de la décontamination digestive (DTD) chez des patients porteurs d'entérocoques résistants aux glycopeptides (ERV) dans un service de SSR-SLD.**
Najiby Kassis-Chikhani, N. Kassis-Chikhani, M. Harboun, L. Mihaila, P. Viala, C. Guerin, E. Dussaix, V. Jarlier
- G-16** **Enquête PRIAM : prévalence des infections dans les EHPAD.**
Monique Rothan-Tondeur, K. Chami, A.-C. Guyon, G. Gavazzi, B. De Wazieres, B. Lejeune, F. Piette.
- G-17** ***Clostridium difficile* ribotype 027 : gestion d'une épidémie au CH de Roubaix en 2006.**
Caroline Laurans, L. Vera, I. De Lepelaere, S. Bahous, L. Minnebo, S. Dujardin, A. Vachee
- G-18** **Infections à *Clostridium difficile* PCR-ribotype 027 (ICD), Nord-Pas-de-Calais, 2006.**
Karine Blanckaert, F. Barbut, A. Carbonne, I. Poujol, J.-M. Thiolet, P. Astagneau, B. Coignard
- G-19** **Les choix des masques de protection respiratoire (MPR) : une évaluation difficile.**
Élisabeth Bouvet, D. Abiteboul, F. Goyer, C. Deblangy, I. Lolom, J.-C. Lucet
- G-20** **SHA oui à l'objectif quantitatif, mais une désinfection efficace c'est encore mieux.**
Alain Champain, B. Tequi, B. Guihal, J.-C. Roze, D. Lepelletier, S. Valeyre, F. Raffi
- G-21** **Cas groupés de coqueluche parmi le personnel d'une maternité : impact des mesures de prévention mises en place pour les nouveau-nés.**
Agnès Caille, A. Guignard, C. Chubilleau
- G-22** **Dix cas non groupés d'infections de site opératoire à streptocoque du groupe A.**
Geneviève Héry-Arnaud, D. Tande, S. Ansart, B. Garo, M. Garre
- G-23** **Infections de moignons d'amputation : 49 cas.**
Hervé Dutronc, G. Garcia, R. Klotz, F.-A. Dauchy, S. Lafarie-Castet, M. Dupon
- G-24** **Maîtrise des infections urinaires nosocomiales : impact d'une intervention sur la réduction du temps de sondage urinaire.**
Julien Cruzet, A.-G. Venier, M. Badoz, C. Husson, X. Bertrand, D. Talon

- G-25** **Antibio-cy-cle heb-doma-daire en prophylaxie des infections urinaires réci-diva-vantes sur vessie neurologique.**
Jérôme Salomon, F. Barbot, A. Dinh, P. Denys, E. Ronco, J.-L. Gaillard, C. Perronne, L. Bernard
- G-26** **La coqueluche, un risque de transmission à l'hôpital qui nécessite l'organisation d'une alerte.**
Brigitte Tequi, S. Gibaud, C. Jochum, C. Gras-Leguen, M. Bourrut-Lacouture, F. Raffi, H.-B. Drugeon
- G-27** **Diagnostic précoce des chocs toxiques staphylococciques et streptococciques par analyse du profil Vbeta des lymphocytes T.**
Thomas Perpoint, T. Ferry, D. Thomas, C. Chidiac, D. Peyramond, F. Vandenesch, J. Etienne

[H - Infections fongiques

- H-01** **Tarifification à l'activité (T2A) et bon usage des nouveaux antifongiques systémiques.**
Sandra Lallechere, A.-C. Faure, L. Theveniaud, A. Lazzarotti, M.-H. Guignard
- H-02** **Évolution et facteurs pronostiques de l'aspergillose invasive dans un service de maladies infectieuses : à propos de 34 cas.**
Sébastien Gallien, S. Fournier, R. Porcher, J. Bottero, P. Ribaud, A. Sulahian, J.-M. Molina
- H-03** **Évaluation de la chimioprophylaxie primaire de l'aspergillose invasive dans la leucémie aiguë par voriconazole ou caspofungine.**
Amélie Chabrol, L. Cuzin, M. Alvarez, F. Rigal-Huguet, X. Verdeil, B. Marchou, C. Recher
- H-04** **Mycoses opportunistes post-traumatiques chez six patients immunocompétents - attitudes diagnostiques et thérapeutiques.**
Tayeb Chouaki, Y. El Samad, P. Agnamey, X. Lescure, P. Mertl, J.-L. Schmit, C.-P. Raccurt
- H-05** **Profil de sensibilité et évolution des candidémies sous traitement. À propos de 29 cas.**
Marine Gosset, G. Bon, H. Bentayeb, M.-T. Albertini, Y. El Samad, A. Borel, E. Lecuyer, M. Boutemy, C. Dayen, Y. Douadi
- H-06** **Étude de la colonisation à *Candida* sp dans un service de réanimation médicale : typage par réaction de polymérisation en chaîne et amorce arbitraire.**
Abdalia Boumediene, E. Moalic, G. Prat, R. Le Berre, J.-M. Boles
- H-07** **Traitement par voriconazole et terbinafine d'un mycétome du pied à *Fusarium solani*.**
André Paugam, A. Babinet, M.-T. Baixench, M. Benmrad, O. Zak Dit Zbar, H. Yera, D. Salmon
- H-08** **Évolution de la pneumocystose : impact du génotype et des mutations du gène DHPS de *Pneumocystis jiroveci*.**
Laetitia Vaillant, M. Rabodonirina, A. Nahimana, P. Hauser, P. Vanhems
- H-09** **Étude rétrospective de 19 cas d'histoplasmosse disséminée (HD) dans l'Ouest guyanais.**
Élodie Chauvet, A. Randrianjohany, R. Boukhari, V. Nasser, S. Simon, P. Couppié, C. Aznar

I - Pathologies parasitaires et tropicales

- I-01** Aspects actuels du paludisme grave à la clinique des maladies infectieuses du CHNU de Fann de Dakar (Sénégal).
Sylvie Diop, C.-T. Ndour, S.-J. Manga, N.-M. Manga, N.-M. Dia, B.-M. Diop, P.-S. Sow
- I-02** Deux cas de syndrome neurologique post-paludisme.
Virginie Prendki, C. Elziere, A. Hamdi, Y. Cohen, O. Bouchaud
- I-03** Évaluation de la qualité de la prise en charge de l'accès palustre à *Plasmodium falciparum* dans un service d'urgences, de janvier 2004 à octobre 2006.
Marie-Catherine Receveur, E. Lesaine, I. Faure, T. Pistone, C. Gabinski, D. Malvy
- I-04** Étude rétrospective de 823 cas de paludisme importés des Comores à Marseille entre 2001 et 2005.
Anzime Ali Mohamed, F. Simon, B. Chabrol, P. Minodier, Jc. Manelli, J. Camboulives, P. Parola
- I-05** Péricardite aiguë groupée rapportée à une épidémie familiale de trypanosomose humaine américaine ou maladie de Chagas en Guyane française.
Félix Djossou, D. Blanchet, M. Demar, P. Simon, A. Mahamat, I. Goumba, C. Aznar
- I-06** Leishmaniose cutanée dans la wilaya de SETIF : analyse de 47 observations.
Wahiba Guenifi, B. Nouasria, M. Rais, H. Boukhrissa, A. Ouyahia, S. Mechakra, A. Lacheheb
- I-07** L'échinococcose alvéolaire en France de 1982 à 2005 : principaux facteurs de risque.
Martine Piarroux, R. Piarroux, J. Knapp, J.-J. Laplante, I. Capek, S. Bresson-Hadniet
le réseau FrancEchino.
- I-08** Intérêt d'un suivi combinant sérologies spécifiques, tomodensitométrie et TEP-TDM : vers une prise en charge "à la carte" des malades atteints d'échinococcose alvéolaire inopérable.
Julien Crouzet, F. Grenouillet, E. Delabrousse, J.-C. Cardot, R. Piarroux, S. Bresson-Hadni
- I-09** Doit-on surveiller les arboviroses d'importation en France métropolitaine ?
Isabelle Quatresous, A. Tarantola, E. Couturier, L. Lassel
- I-10** Épidémie de fièvre dengue (FD) à la Martinique en 2005 : association entre sévérité, charge virale plasmatique (CV) élevée et sérotype 2.
André Cabié, L. Thomas, O. Verlaeten, S. Carmes, T. Cardoso, R. Cesaire et les médecins du SAU
- I-11** Atteintes hépatiques au cours de la dengue : épidémie en Guyane française, 2005-2006.
Caroline Dumortier, J. Bernuau, C. Basurko, T. Blanchon, A. Flahault, C. Leport, F. Djossou
- I-12** Estimation quantitative du risque de contamination d'un don de sang par des agents infectieux, l'exemple du Chikungunya à La Réunion.
Cécile Brouard, P. Bernillon, I. Quatresous, J. Pillonel, A. Assal, H. De Valk, J.-C. Desenclos pour le groupe de travail "Estimation quantitative du risque de contamination d'un don de sang par des agents infectieux"

- I-13** **Infection par le virus Chikungunya chez les voyageurs : étude rétrospective, à propos des arthralgies tardives.**
Nicolas Pouderioux, M.-C. Receveur, T. Pistone, D. Malvy
- I-14** **État actuel de la brucellose dans une région de l'Ouest algérien.**
Nargess Feriella, T. Derraz, N. Mouffok, M. Bouanani
- I-15** **Les spondylodiscites brucelliennes : à propos de 17 cas tunisiens.**
Lamia Ammari, H. Tiouiri Benaissa, B. Kilani, A. Berriche, R. Abdelmalek, F. Kanoun, T. Benchaabane
- I-16** **Six nouveaux génotypes de *Rickettsia conorii* impliqués dans la fièvre boutonneuse méditerranéenne en Algérie.**
Nadjet Mouffok, P.-E. Fournier, J.-M. Rolain, A. Benabdellah, D. Abdenmour, A. Aouati, D. Raoult
- I-17** **Borréliose de Lyme en Limousin : incidence, caractéristiques cliniques et lieux d'exposition.**
Agnès Verrier, C. Gilles, C. Chubilleau, L. Schapman, C. Brouard, D. Lauzeille
- I-18** **Facteurs prédictifs de gravité d'une leptospirose : étude sur 62 patients.**
Pierre Abgueuen, J. Blanvillain, V. Delbos, J.-M. Chennebault, E. Pichard
- I-19** **Que connaissent les voyageurs avant leur départ sur les risques infectieux ? Enquête dans un centre de vaccinations internationales.**
Marie Pelicot, S. Bechet, C. Goujon, A. Gergely, D. Van Der Vliet, B. Wyplosz, P.-H. Consigny
- I-20** **Pathologie au retour de voyage en médecine de ville.**
Éric Caumes, A. Mosnier, D. Duhot, J.-M. Cohen, P. Arnould, C. Goujon, F. Legros
- I-21** **Absence d'efficacité d'un probiote *Lactobacillus acidophilus* dans la prévention de la diarrhée du voyageur : étude randomisée en double aveugle contre placebo.**
Olivier Bouchaud, S. Genty, C. Goujon, K. Lacombe, N. Godineau, S. Matheron, V. Briand
- I-22** **Les gastro-entérites aiguës à *Vibrio parahaemolyticus* à Dakar.**
Moussa Seydi, M. Soumare, E. Gbabangai, S.-A. Diop, A.-I. Sow, B.-M. Diop, P.-S. Sow
- I-23** **Épidémie de bilharziose aiguë chez 10 militaires après une mission en Côte d'Ivoire.**
Michel Randrianasolo, E. Garnotel, M. Oliver, J.-P. Picard, E. Nicolas, F. Simon

J - Infections à VIH

- J-01** **Causes de décès chez les personnes infectées par le VIH depuis l'introduction des antirétroviraux.**
Fatiha Razik, N. Mouffok, S. Abidi, A. Rouibia, A. Abderahim, F. Lotfi, F. Zaoui, A. Benabdella
- J-02** **Comportement à risque de transmission VIH et repérage des conduites addictives dans un Centre de Dépistage Anonyme et Gratuit (CDAG) en région parisienne.**
Caroline Dupont, V. Daneluzzi, E. Maitre, C. Olivier, J. Leporrier, A. Morel, E. Rouveix
- J-03** **Bilan d'activité du CDAG de Limoges sur une période de 3 ans : plaider pour un élargissement des missions des CDAG et l'utilisation des tests rapides.**
Sophie Ducroix-Roubertou, J.-A. Gandji, C. Genet, E. Denes, J.-P. Rogez, P. Weinbreck

- J-04** **Accidents sexuels exposant à un risque viral : témoin indirect du relâchement des pratiques de prévention.**
Sylvie Bregigeon, P. Alfonsi, E. Peyrouse, G. Fabre, S. Mendes, I. Poizot-Martin, P. Enel
- J-05** **Tolérance d'un traitement préventif au cours des accidents d'exposition à risque viral par Combivir® (CBVI)/saquinavir500-ritonavir (SQV-r).**
François-Xavier Lescure, M.-G. Lebrette, Y. Han, J.-P. Vincensini, P. Bonnard, S. Guessant, G. Pialoux
- J-06** **Prise en charge des accidents d'exposition sexuelle au VIH à Abidjan.**
Kakou Aka, E. Ehui, S. Eholié, E. Aoussi, A. Tanon, E. Bissagnéné
- J-07** **Programme oRchestra Saint-Antoine : aide à la prise en charge globale des comorbidités chez les patients infectés par le VIH.**
Laurent Fonquernie, S. Clozel, J.-P. Vincensini, B. Rousselle, J.-L. Meynard, M.-C. Meyohas, K. Lacombe, P.-M. Girard
- J-08** **Intérêt de Nadis dans l'organisation des dispositifs hospitaliers d'évaluation des pratiques professionnelles (EPP).**
André Cabié, S. Abel, P. Pugliese, L. Cuzin, S. Pierre-Francois, E. Billaud
- J-09** **Évaluation des connaissances du personnel pharmaceutique dédié à la prise en charge thérapeutique des patients infectés par le VIH.**
Caroline Saint-Pierre, F. Goldberg, B. Laribi, N. Thomas, V. Brunie, A. Becker, S. Guessant
- J-10** **Évaluation par les patients séropositifs de la Consultation d'Éducation Thérapeutique (CET).**
Stéphane Trancart, D. Marche, L. Cuzin, P. Massip, B. Marchou
- J-11** **Évaluation de la demande de soins psychologiques/psychiatriques chez les patients VIH + en 2006.**
Christine Jacomet, M. Prieto, L. Cormerais, F. Gourdon, H. Laurichesse, J. Beytout, O. Lesens
- J-12** **Vie avec le VIH, toxicité ressentie des antirétroviraux et intoxication tabagique : résultats de l'enquête nationale un jour donné EVIT.**
Xavier Duval, B. Spire, G. Baron, D. Garelik, F. Lert, G. Tsimba, P. Ravaud et le groupe EVIT.
- J-13** **Ponction lombaire chez le patient VIH atteint de syphilis. Étude rétrospective de 103 cas.**
Sophie Arista, J. Fillaux, M. Alvarez, S. Daval, P. Massip, B. Marchou
- J-14** **Syphilis et VIH... de quoi vite se creuser la tête.**
Manuel Etienne, I. Gueit, P. Abboud, P. Bencteux, S. Bord, F. Caron
- J-15** **Prévalence des infections parasitaires intestinales chez les patients VIH ayant un taux de CD4 < 100/mm³.**
Juliette Pavie, J. Menotti, C. Sarfati, S. Hamane, F. Derouin, J.-M. Molina
- J-16** **Étude descriptive des bactériémies à *Salmonella non typhi* chez les patients infectés par le VIH au Centre hospitalier universitaire de Dakar (Sénégal).**
Moussa Seydi, M. Soumare, A.-I. Sow, B.-M. Diop, P.-S. Sow
- J-17** **Régression spectaculaire d'une encéphalite à VIH sous enfuvirtide à propos de deux cas.**
Tassadit Tah, C. Bloch-Queyrat, G. Spiridon, A. Krivine, V. Jullien, P. Blanche, D. Salmon

- J-18** **Quatre cas d'encéphalite à VIH avec des souches virales multirésistantes dans le LCR chez des patients sous traitement antirétroviral.**
Ana Canestri, F. Marguet, M. Wirdden, G. Peytavin, F. Caby, M.-A. Valantin, R. Tubiana, C. Katlama
- J-19** **Les complications neurologiques centrales non classantes (CNCNC) Sida à l'ère de la trithérapie.**
Moussa Ide, C. Cazorla, J. Moreau, M. Mokthari, A. Menard, P. Parola, J. Delmont, P. Brouqui, A. Stein, A. Lafeuillade
- J-20** **Évaluation de fosamprenavir (fAPV) boosté par 100 ou 200 mg de ritonavir (RTV) en une prise par jour (QD).**
Patrice Muret, D. Bettinger, B. Martha, J.-P. Faller, G. Beck-Wirth, B. Hoen et les confrères du CISIH Bourgogne - Franche-Comté
- J-21** **Tolérance et efficacité d'un traitement avec atazanavir (ATV/r) : cohorte de patients VIH+ suivis dans les hôpitaux du CISIH92 (résultats intermédiaires à un an).**
Vincent Daneluzzi, C. Olivier, P. De Truchis, A. Beauchet, A.-M. Simonpoli, A. Greder-Belan, E. Rouveix
- J-22** **Efficacité de l'enfuvirtide chez les patients en multi-échec virologique dans la cohorte des patients infectés par le VIH-1 suivis à Reims.**
Véronique Brodard, C. Rouger, L. Bourdaire, C. Strady, S. Baumard, R. Jaussaud
- J-23** **Évaluation coût-efficacité (CE) de l'enfuvirtide (ENF) en France pour le traitement du VIH-1.**
François Raffi, C. Le Pen, A. Aslan, F. Maurel, P. Dellamonica
- J-24** **Données d'inclusion sur 362 patients infectés par le VIH-1 et traités par Fuzeon® : cohorte ZOOM.**
Jean-Luc Meynard, L. Morand-Joubert, G. Chêne, R. Landman, A. Aslan, M. Obadia, P.-M. Girard, pour le groupe de travail ZOOM.
- J-25** **Tolérance maternelle des inhibiteurs de protéase au cours de la grossesse de femmes infectées par le VIH.**
Laurence Cibrelus, C. Locossou, A. Dagueneil, B. Carbonne, F. Carrat, P.-M. Girard, M.-C. Meyohas
- J-26** **Étude prospective d'une cohorte de 110 patients vivant avec le VIH à l'Hôpital Principal de Dakar – Initiative Sénégalaise d'Accès aux Traitements Anti-Rétroviraux (ISAARV). Janvier 2004-octobre 2005.**
Claire Perino, K. Ba-Fall, S.-B. Gning, P.-S. Ba, M. Gueye-Fall, P.-S. Mbaye
- J-27** **Mesure de la charge virale VIH des patients sous ARV au CTA de Ouagadougou au Burkina Faso : aspects immunologiques, virologiques et cliniques à propos de 55 patients.**
Inoussa Zabsonre, T. Trun Minh
- J-28** **Antirétroviraux et antipaludiques : quid des interactions pharmacologiques ?**
Marie Gousseff, J.-B. Guiard Schmit, G. Peytavin, C. Maslo, S. Matheron, O. Bouchaud
- J-29** **Correction des lipoatrophies du visage chez les patients VIH. Expérience du CHU de Limoges avec un an de recul.**
Claire Genet, S. Roubertou, E. Denes, J.-A. Gandji, A. Veugeois, J.-P. Rogez, P. Weinbreck

- J-30** **Dépistage des néphropathies au cours de l'infection à VIH.**
Emmanuelle Plaisier, J.-B. Guiard-Schmid, P.-M. Girard, Jl. Meynard, P. Ronco, S. Guessant, G. Pialoux
- J-31** **Détection de la dysfonction tubulaire rénale chez les patients infectés par le VIH sous ténofovir.**
Wissem Hachfi, M. Essig, X. Duval, L. Iordache, F. Blanchet, P. Longuet, C. Leport
- J-32** **Lithiases urinaires liées à l'atazanavir.**
Carine Couzigou, M. Daudon, D. Zucman, J.-Y. Liotier, J.-L. Quencez, D. Neau, D. Vittecoq
- J-33** **Erreurs de posologie des antirétroviraux chez les patients hémodialysés infectés par le VIH en France.**
Jérôme Tourret, C. Bessette, S. Tezenas Du Montcel, I. Tostivint, S. Karie, G. Deray, C. Bagnis
- J-34** **Hépatites C aiguës chez 7 patients homosexuels infectés par le VIH.**
Isabelle Auperin, J.-Y. Liotier, C. Winter, J.-C. Nguyen, G. Kreplak, D. Gheressi, S. Pol
- J-35** **Optimisation de la prise en charge des patients co-infectés par le VIH et les virus des hépatites à l'aide d'un système informatisé : un exemple d'Évaluation des Pratiques Professionnelles.**
Philippe Bonnard, F. Lescure, L. Felgines, S. Clozel, G. Pialoux. Équipe Orchestra/Tenon
- J-36** **La co-infection VIH-Hépatite : étude à propos de 73 patients suivis au CTA de Ouagadougou.**
Inoussa Zabsonre, Tuan Trun Minh, E. Ouedraogo
- J-37** **Concordance entre fibrotest, fibroscan et apri pour le diagnostic de fibrose hépatique chez les patients co-infectés VIH/VHC : cohorte anrs co13 hepavih.**
Marc-Arthur Loko, G. Spiridon, C. Katlama, G. Pialoux, D. Neau, F. Dabis, D. Salmon
- J-38** **Organisation et pratique de la vaccination contre le virus de l'hépatite B (VHB) dans la cohorte de patients (pts) infectés par le VIH suivis à Fort-de-France.**
Sandrine Pierre-François, S. Abel, G. Beraud, M. Malpas, B. Liautaud, A. Cabié
- J-39** **Suivi de l'évolution de la prise en charge des patients porteurs du virus de l'hépatite C (VHC) et incarcérés en maison d'arrêt (MA) entre 2006 et 2010. Analyse à 1 an de l'étude RECAMS.**
Jean-Noël Marzo, L. Levasseur
- J-40** **Essai prospectif randomisé comparant l'immunogénicité et la tolérance d'un schéma renforcé de vaccination contre l'hépatite A au schéma vaccinal standard chez des patients infectés par le VIH : étude HEPAVAC.**
Odile Launay, S. Grabar, E. Gordien, P.-M. Girard, D. Salmon, O. Lortholary, D. Rey
- J-41** **Facteurs de maintien de la réponse vaccinale contre l'hépatite B chez les patients infectés par le VIH suivis au COREVIH France Nord.**
Gabriela Cigoianu, F. Ajana, S. Pavel, N. Viget, Y. Yazdanpanah
- J-42** **L'accessibilité au traitement contre le VIH/SIDA au Burkina Faso : étude menée auprès de 215 patients séropositifs.**
Inoussa Zabsonre, R. Soudre

K – Vaccins

- K-01** Les recommandations de vaccination anti-coquelucheuse au-delà de l'enfance sont-elles connues et suivies ?
Jacques Gaillat, S. Rioja, J. Jund
- K-02** Statut vaccinal des patients adultes revaccinés contre la coqueluche par leur médecin généraliste.
François-André Allaert, C. Baptiste
- K-03** Étude de la séroprotection à long terme avec le vaccin Jevax contre l'encéphalite japonaise dans une population d'humanitaires.
Angèle Simons De Fanti, D. Van Der Vliet, S. Murri, C. Goujon, H. Zeller, P.-H. Consigny
- K-04** Vaccin pneumococcique conjugué 7 valences : obstacles socio-économiques à la vaccination.
Neila Zemouri, H. Partouche, MCUA
- K-05** Pélerinage à la Mecque et vaccination antiméningococcique : bilan d'un centre de vaccination.
Ghassan Watfa, M. Petitfrère, L. Letranchant, Ch. Rabaud, Th. May
- K-06** Efficacité et coût-efficacité de la vaccination contre le rotavirus en France.
Hugues Melliez, D. Lévy Bruhl, P.-Y. Boelle, Y. Mouton, B. Dervaux, Y. Yazdanpanah
- K-07** Couverture vaccinale et séroprévalence des anticorps anti-diphtérie, tétanos et poliomyélite dans une cohorte d'adultes suivis pour une maladie inflammatoire systémique.
Cécile Janssen, P. Blanche, L. Mouthon, L. Desforges, P. Lebon, L. Guillevin, O. Launay
- K-08** Immunité d'une population adulte vaccinée selon les recommandations françaises contre le tétanos, la diphtérie et la coqueluche : étude DTCOQ.
Odile Launay, C. Toneatti, C. Bernede, E. Njamkepo, A. Leblond, D. Guillemot, N. Guiso, pour le groupe d'étude DTCOQ.
- K-09** Évaluation de la couverture vaccinale des personnes âgées contre le tétanos, la poliomyélite et la diphtérie au Centre de Vaccinations de l'Institut Pasteur de Paris en 2006.
Anna Gergely, C. Goujon, M. Pelicot, D. Van Der Vliet, A. Simons De Fanti, G. Benabdelmoumen, P.-H. Consigny
- K-10** Application du calendrier vaccinal 2005 dans le Bas-Rhin.
Marie Debelleix, V. Remy, M.-A. Jutand, V. Kiewsky, N. Lefebvre, E. Forestier, D. Christmann

L – Évaluation des Pratiques Professionnelles

- L-01** Évaluation des pratiques dans la prise en charge des pneumopathies.
France Roblot, J. Lainé, J. Rouffineau, F. Leroy, C. Godet, J.-C. Meurice, B. Becq-Giraudon, P. Roblot.
- L-02** Évaluation des pratiques professionnelles : l'antibioprophylaxie en chirurgie propre.
Patricia Pavese, J.-P. Vittoz, C. Jacquot, E. Reyt, J.-P. Stahl, P. François

- L-03** **Intérêts du recueil de l'activité d'hospitalisation en infectiologie à l'heure de la tarification à l'activité.**
 Éric Cua, S. Leroux, S. Rancurel, M. Licari, R. Bellissimo, E. Bernard, M. Vassallo, P. Dellamonica, P.-M. Roger.
- L-04** **Évaluation prospective de la prise en charge des érysipèles en médecine de ville.**
 Agnès Lefort, A. Delepine-Blavot, B. Fantin

M – Partage d'expériences cliniques et biologiques ; formation médicale continue

- M-01** **Infections de prothèses ostéo-articulaires à *Candida* : quatre observations.**
 Hervé Dutronc, C. Rougie, F.-A. Dauchy, S. Lafarie-Castet, M. Dupon
- M-02** **Nocardiose nosocomiale disséminée après pose de stent.**
 Fanny Vuotto, K. Faure, V. Queyrel, M. Lambert, S. Haulon, B. Guery, P.-Y. Hatron
- M-03** **Infections disséminées à *Scedosporium prolificans* : à propos de 2 cas et revue de la littérature.**
 Julien Crouzet, F. Grenouillet, F. Larosa, G. Reboux, A. Brion, E. Deconinck, R. Piarroux
- M-04** **Étude des caractéristiques et du traitement du premier cas décrit de spondylodiscite à *Actinomyces madurae*.**
 Youssef El Samad, R. Cevallos, B. Canarelli, A. Borel, F. Hamdad, P. Boiron, J.-L. Schmit
- M-05** **Encéphalite à tique (TBE) : une zoonose endémique à Colmar (1997-2006).**
 Martin Martinot, M. Mohseni-Zadeh, B. Woehl-Kremer, J.-M. Woehl, G. Blaison, F. Vuillemet, D. Christmann, Y. Hansmann
- M-06** **Parvovirus et grossesse, expérience du CPDPN de Grenoble sur 6 ans.**
 Dominique Jean, M. Baccard, P.-S. Jouk
- M-07** **Réactivation tardive d'une histoplasmose à *Histoplasma capsulatum* variété *duboisii*.**
 Hélène Benzaquen-Forner, M.-O. Chandesris, D. Garcia-Hermoso, A. Soulier, F. Dromer, C. Delafosse, O. Lortholary
- M-08** **Cas groupés importés de choléra d'Inde en France, 2006.**
 Arnaud Tarantola, J. Vaucel, C. Laviolle, M.-L. Quilici, J.-M. Thiolet, J.-M. Fournier pour le groupe de gestion de l'incident.
- M-09** **Porocéphalose : un diagnostic rare et fortuit sous nos latitudes.**
 Martin Martinot, N. Dupré, M. Mohseni-Zadeh, E. Forestier, E. Candolfi
- M-10** **La brucellose à Tunis : à propos d'une épidémie en 2006.**
 Rim Abdelmalek, F. Kanoun, B. Kilani, H. Tiouiri Benaissa, F. Zouiten, L. Ammari, A. Ghoubantini, T. Ben Chaabane
- M-11** **Expérience vécue d'une épidémie de diphtérie à Tizi-Ouzou. Étude retrospective de 370 cas.**
 Malika Afiri, F.-Z. Aissat, D. Ait Kaid
- M-12** **Exanthèmes fébriles au retour de voyage.**
 Patrick Hochedez, A. Canestri, N. Valin, P. Bossi, E. Caumes, F. Bricaire

- M-13** **Connaissance des risques infectieux liés au tatouage et au piercing et impact d'une plaquette d'information : une étude en milieu scolaire.**
Julien Crouzet, E. Naudet, M. Hägi, V. Di Martino, J.-P. Miguet, E. Monnet
- M-14** **Les atteintes extra-cutanéomuqueuses chez les patients présentant une syphilis secondaire.**
Caroline Dumortier, I. Alcaraz, F. Maryse, V. Baclet, H. Melliez, F. Ajana, Y. Yazdanpanah
- M-15** **Infection par *Histoplasma capsulatum* et syndrome d'activation macrophagique au décours d'un traitement antirétroviral.**
Marc de Lavaissière, V. Manceron, P. Bouree, P. Le Bras, J.-F. Delfraissy, C. Goujard
- M-16** **Leucoencéphalite multifocale progressive chez une patiente lupique traitée par mycophénolate mofétil (Cellcept).**
Guillaume Lefevre, V. Queyrel, C. Laurent, A. Pasquet, C.-A. Maurage, E. Hachulla, P.-Y. Hatron
- M-17** **Babésiose humaine : à propos du premier cas corrézien.**
Bruno Abraham, M. Vidal-Meler, C. Perino, A. Gorenflot, A. Sommabere, G. Lambert De Cursay, M. Dignac
- M-18** **Trois cas de trichinellose due à la consommation de sanglier dans le massif de la Sainte-Baume.**
Laurence Maulin, L. Villeneuve, H. Clement, T. Ancelle, A. De-Bruyne, J.-P. Vagneur, F. Durand
- M-19** **Infections de prothèse ostéo-articulaire : expérience d'un centre hospitalier.**
Fabrice Borlot, J.-Y. Camous, A. Lotthé, B. Simorre, C. Besombes, J.-L. Remy, E. Oziol
- M-20** **Abcès cérébraux multiples à *Nocardia* : 2 observations.**
Stéphane Durupt, C. Vautravers, J. Semon, B. Salles
- M-21** **Abcès pulmonaire et *Pyoderma gangrenosum*.**
Amir Mirkamali, B. Martha, Y. Dutronc, T. Ponnelle, N. Favrolt, P. Chavanet, A. Bernard, L. Piroth
- M-22** **Trois anévrysmes cérébraux chez des patients infectés par le VIH : coïncidence ou association ?**
Claire Reynaud, M. Lorette, M. Ferreyra, S. Neuville, M. Medus, M. Saada, H. Aumaître
- M-23** **Syndrome oculo-glandulaire de Parinaud dû à *Francisella tularensis*.**
Bernard Castan, D. Pierrejean
- M-24** **Infection oculaire à *Fusarium verticillioides*.**
Laurence Maulin, H. Chardon, M. Rulan, M. Nikolajevic, D. Garcia-Hermoso, O. Bellon
- M-25** **Pneumopathie à *Rhodococcus equi* chez deux patients infectés par le VIH : évolution sous antibiothérapie et traitement antirétroviral.**
Bruno Abraham, P. Lataste, C. Perino, J.-Y. Delhoume, G. Lambert De Cursay, R. Sanchez, A. Sommabere
- M-26** **Anévrysme de l'aorte abdominale infecté à *Chryseobacterium indologenes*.**
Nathalie Roch, J. Guellerin, A. Aubert, O. Epaulard, P. Pavese, J.-P. Brion, J.-P. Stahl
- M-27** **À propos d'un cas d'infection post-traumatique à *Paenibacillus macerans* 63 ans après.**
Cécile Le Brun, C. Boeri, J. Gaudias, P. Riegel, C. Menard, B. Jaulhac

[N – Infirmièr(e)s

- N-01** **Accidents d'exposition à un risque viral chez les soignants : informer et former encore.**
Marie-Pierre Drogoul, L. Glaser, S. Bregigeeon, G. Fabre, M. Alazia, I. Poizot-Martin, P. Enel
- N-02** **Évaluation des Pratiques Professionnelles : prévention des risques liés aux cathéters veineux périphériques.**
Éric Fischer, C. Meuro, C. Perronne, L. Bernard
- N-03** **Application des précautions complémentaires en hygiène dans un établissement gériatrique.**
Pascale Battagliotti, F. Fulco, C. Robine, C. Chapuis
- N-04** **Prise en charge d'une épidémie d'infections à *Clostridium difficile* dans un établissement de long et moyen séjour.**
Thierry Levent, A. Remiens, C.-O. Cypriani, K. Blanckaert, B. Grandbastien
- N-05** **Revues de mortalité et de morbidité dans un service de maladies infectieuses : intérêt de la participation de l'équipe paramédicale.**
Catherine Vincent, E. Beck, S. Durand, A. Robin, F. Milesi, M.-D. Gribaudo, S. Ajello
- N-06** **Un traitement par enfuvirtide est-il raisonnable chez des patients VIH en situation précaire ?**
Stephane Chevalier, N. Babilonne, J.-C. Florentin, L. Montibello, A. Dao, M. E. Leclerc, N. Jaafar
- N-07** **Étude de la tolérance de la teicoplanine par voie sous-cutanée selon le mode d'injection (3 mn vs 30 mn).**
Sophie Berutto, A. Parmentier, F. Heckmann, E. Forestier, V. Remy, D. Christmann
- N-08** **Le rôle infirmier dans la mise en place et l'utilisation du fibroscan.**
Béatrice Birembaut, C. Belhaj, C. Gallet, A. Charlier, P. Dupuis, S. Moerman, C. Boclot
- N-09** **Expérience interactive entre les voyageurs du centre de vaccinations internationales Nord.**
Cathy Vancauwenberghe, A. Lahouste, J. Vercambre, S. Celia, N. Viget, F. Ajana, Y. Yazdanpanah

Quelques informations

- Les symposia et ateliers intégrés font partie du programme scientifique des JNI bâti par le Comité Régional d'Organisation et le Conseil Scientifique des JNI.
- Les posters seront affichés pendant toute la durée du congrès. L'enlèvement sera autorisé le vendredi 15 juin en fin de matinée.
- Le concours des posters mystères est organisé avec le soutien de Novartis Pharma. Les posters mystères sont affichés dans le hall des Grands Echezeaux, à côté du stand de Novartis Pharma (stand N° 2 et 3). Un bulletin de vote se trouve dans la pochette des congressistes et doit être déposé dans l'urne qui se trouve sur le stand de Novartis le **jeudi 14 juin à 18h30** au plus tard. Le gagnant est celui qui aura donné le plus grand nombre de réponses exactes. À égalité de réponses, c'est le plus jeune qui sera désigné lauréat. Le prix est l'invitation à un congrès choisi par le sponsor. Les résultats seront proclamés le vendredi 15 juin à 13h00 dans l'amphithéâtre Romanée Conti.
- Le déjeuner du jeudi 14 juin se fait sous forme de paniers-repas proposés (sur remise de la contremarque) sur des buffets situés au rez-de-chaussée dans le hall des Grand Echezeaux et au foyer du 1^{er} étage. Les pauses-café seront proposées sur les stands par les exposants.
- Le dîner du 14 juin 2007 aura lieu au Château du Clos de Vougeot à 20h15, cellier cistercien. Pour participer au dîner, il faut s'être inscrit au préalable. Contrôle des contremarques nominatives à l'entrée du château.

Château du Clos de Vougeot

Monument historique
21640 VOUGEOT

Tél.: 03 80 62 82 84 - Fax : 03 80 62 82 75
Internet : <http://www.tastevin-bourgogne.com>



