

JNI 9^{es} Journées Nationales d'Infectiologie

MARSEILLE

Parc Chanot

Du mercredi 4 juin, 14h
au vendredi 6 juin 2008, 13h30



Programme

Informations sur www.infectiologie.com



Organisées par les régions
PACA et Languedoc-Roussillon

9^{es} Journées Nationales d'Infectiologie

Mercredi 4, jeudi 5 et vendredi 6 juin 2008



Parc Chanot, Marseille

Marseille et les régions PACA et Languedoc-Roussillon



Société de Pathologie Infectieuse
de Langue Française
Président : **Jean-Paul STAHL**

Collège des Universitaires
de Maladies Infectieuses et Tropicales
Président : **Christian PERRONNE**

Président du congrès

Frédéric LUCHT

Comité d'organisation régional

Président : **Philippe BROUQUI**

Pierre DELLAMONICA, Jean DELMONT, Jean-Marc GARNIER, Xavier de LAMBALLERIE, Renaud PIARROUX,
Didier RAOULT, Jacques REYNES, Fabrice SIMON, Albert SOTTO, Andréas STEIN

Comité d'organisation de la Journée Nationale des Infirmier(e)s en Infectiologie

Nathalie BERTEAU, Elisabeth COSTA, Virginie GIRARD,
Evelyne OHANES-GUEIT, Philippe PAROLA, Isabelle RAVAUX

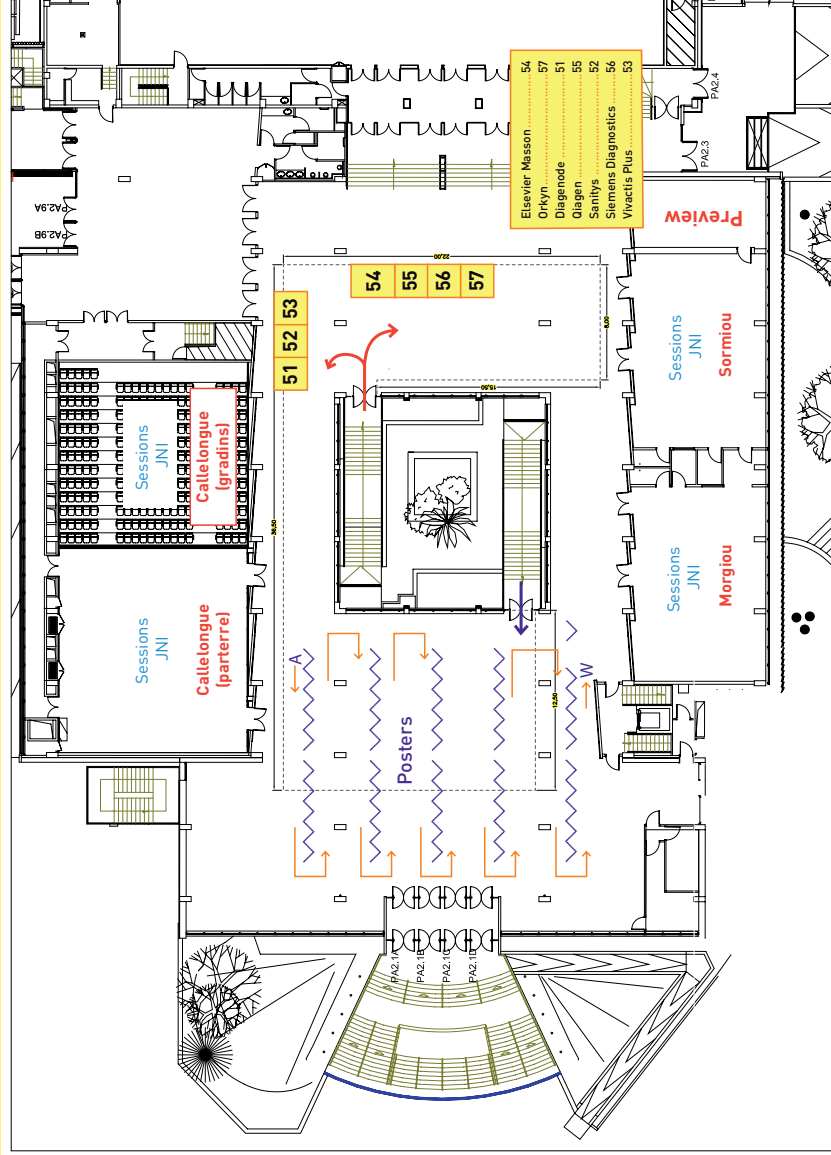
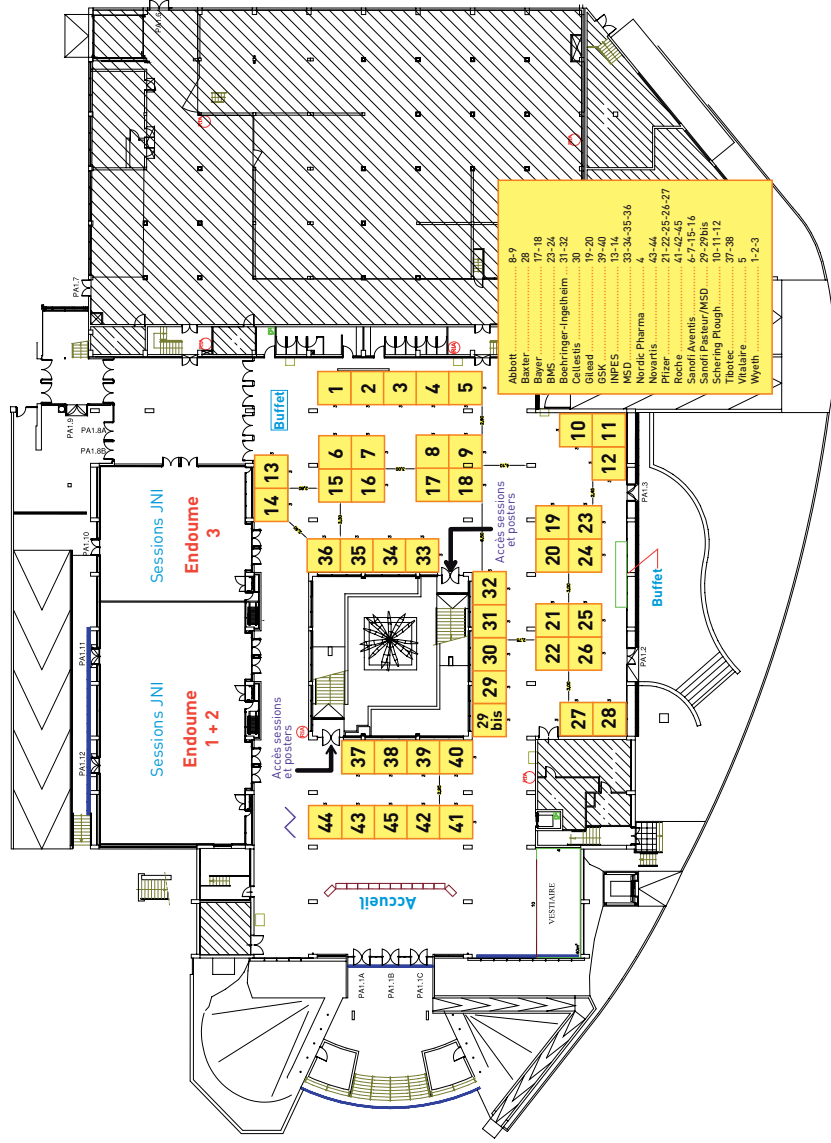
Conseil scientifique

Président : **Michel DUPON**

Louis BERNARD, François CARON, Jean-Claude DESENCLOS, Emmanuel GRIMPREL, Didier INGRAND,
Thierry MAY, François PEYRON, Jean-Paul STAHL, Emmanuelle VARON,
Pierre WEINBRECK, Yazdan YAZDANPANA

L'organisation de ces 9^{es} Journées Nationales d'Infectiologie est rendue possible grâce à la participation des laboratoires et organismes suivants que la SPILF et le CMIT tiennent à remercier :

Abbott	Gilead Sciences	Qiagen
Air Liquide Santé Vitulaire	GlaxoSmithKline	Roche
Baxter	Institut National de Prévention et d'Éducation pour la Santé	Sanitys
Bayer Schering Pharma	MSD-Chibret	sanofi-aventis
Bristol-Myers Squibb	Nordic Pharma	Sanofi Pasteur MSD
Boehringer Ingelheim	Novartis	Schering-Plough
Cellestis	Orkyn	Siemens Healthcare Diagnostics
Diagenode	Pfizer	Tibotec division de Janssen-Cilag
Elsevier Masson		Wyeth Pharmaceuticals



	Salle	Horaire	Page
Ouverture des JNI	<i>Amphi Callelongue</i>	13h45	16
3 sessions de communications orales thématiques			
CT1 : Bon usage des antibiotiques	<i>Amphi Callelongue</i>	14h00	16
CT2 : Épidémiologie, optimisation du diagnostic et suivi des encéphalites infectieuses en France en 2007, premiers résultats	<i>Endoume 3</i>	14h00	18
CT3 : Arthropodes et infections	<i>Morgiou</i>	14h00	19
1 session de communications orales en partenariat			
CP1 : <i>Avec la Société Française d'Anesthésie et de Réanimation (SFAR) : Pneumopathie postopératoire</i>	<i>Sormiou</i>	14h00	18
1 session de communications orales libres			
COL1 : Infection à VIH (1)	<i>Endoume 1 + 2</i>	14h00	17
2 symposia intégrés			
• Bayer Schering Pharma : Les pneumonies aiguës communautaires : quoi de neuf en 2008 ?	<i>Amphi Callelongue</i>	15h30	19
• Boehringer Ingelheim : Traitement antirétroviral au long cours : acquis et perspectives après 10 ans	<i>Endoume 1 + 2</i>	15h30	20
Conférence plénière			
• Conditions de l'émergence des maladies infectieuses <i>Didier Raoult</i>	<i>Amphi Callelongue</i>	17h15	20
• Vecteurs et environnement pour support de l'émergence virale <i>Didier Fontenille</i>	<i>Amphi Callelongue</i>	18h00	20
Conseil d'administration du CMIT	<i>Sormiou</i>	9h00	
Assemblée générale du CMIT	<i>Sormiou</i>	11h00	

194 communications affichées pendant les 3 jours	<i>Hall des Pas Perdus (Niveau 2)</i>
Les posters mystères seront affichés à côté du stand de Novartis	<i>Stand N° 43-44 (Niveau 1)</i>
Amphithéâtre Callelongue, salles Morgiou, Sormiou, Hall des Pas Perdus	<i>Niveau 2</i>
Salles Endoume 1 + 2, Endoume 3	<i>Niveau 1</i>

Informations pratiques concernant les 9^{es} JNI à la fin du programme

	Amphi Callelongue (gradin+parterre) (Niveau 2)	Salles Endoume 1+2 (Niveau 1)	Salle Endoume 3 (Niveau 1)	Salle Sormiou (Niveau 2)	Salle Morgiou (Niveau 2)
9h00 à 11h00				CA du CMIT	
11h00 à 13h30				AG du CMIT	
13h45 à 14h00	Ouverture des JNI				
14h00 à 15h15	CT1 Bon usage des antibiotiques	COL1 Infection à VIH (1)	CT2 Encéphalites infectieuses en France en 2007	CP1 SFAR Pneumopathie postopératoire	CT3 Arthropodes et infections
15h15 à 15h30	Pause (15 min.)		Visite des posters et des stands		
15h30 à 16h45	Symposium Bayer Schering Pharma	Symposium Boehringer Ingelheim			
16h45 à 17h15	Pause (30 min.)		Visite des posters et des stands		
17h15 à 18h45	Conférence plénière				

 Ouverture, Conférence	 CA et AG : CMIT
 Sessions médecins	 Symposium intégré

CT : Session de communications orales thématiques CP : Session de communications orales en partenariat
COL : Session de communications orales libres AT : Atelier

	Salle	Horaire	Page
5 sessions de communications orales thématiques			
CT4 : Prise en charge des infections chroniques : organisation des soins en relation avec la nouvelle gouvernance (FMC) (Session interactive avec système de vote)	Callelongue (gradin)	8h45	22
CT5 : Élaboration de bonnes pratiques cliniques (FMC) • Prise en charge de l'infection par le VIH en médecine de ville • Infections urinaires de l'adulte et de l'enfant	Callelongue (gradin)	12h00	26
CT6 : Élaboration de bonnes pratiques cliniques (FMC) • Infections osseuses sur matériel (prothèse, implant, ostéo-synthèse)	Endoume 1 + 2	12h00	27
CT7 : Infections et armées	Morgiou	12h00	29
CT8 : Infections et cancers	Sormiou	14h15	32
5 sessions de communications orales en partenariat			
CP2 : Avec le Groupe de Pathologie Infectieuse Pédiatrique (GPIP) (FMC). Vaccins difficiles et patients difficiles à vacciner : les réponses InfoVac (Session interactive avec système de vote)	Endoume 1 + 2	8h45	23
CP3 : Avec l'Observatoire National de l'Épidémiologie de la Résistance Bactérienne aux Antibiotiques (ONERBA). Ultra-résistance : vers une résistance bactérienne XXL ?	Sormiou	8h45	24
CP4 : Avec l'Institut National de Prévention et d'Éducation pour la Santé (INPES). Perception des risques infectieux et de leur maîtrise en France	Morgiou	8h45	25
CP5 : Avec l'Institut de Veille Sanitaire (InVS). Actualités en veille sanitaire	Callelongue (parterre)	12h00	28
CP6 : Avec l'Agence Française de Sécurité Sanitaire des Produits de Santé (AFSSAPS) : Gestion des crises sanitaires dans le domaine de l'infectiologie : Expérience de l'AFSSAPS	Callelongue (parterre)	14h15	32
2 ateliers (FMC)			
AT1 : VIH : gestion d'un échec (Atelier interactif avec système de vote)	Callelongue (gradin)	14h15	31
AT2 : Cas cliniques en médecine tropicale (Atelier interactif avec système de vote)	Endoume 1 + 2	14h15	31
3 sessions de communications orales libres			
COL2 : Infection à VIH (2)	Callelongue (parterre)	8h45	23
COL3 : Antibiotiques - Bon usage	Sormiou	12h00	29
COL4 : Prévention - Vaccins	Morgiou	14h15	33
1 session Déjeuner "Recherche"	Morgiou	13h15	30

	Amphi Callelongue (gradin) (Niveau 2)	Salles Endoume 1+2 (Niveau 1)	Salle Endoume 3 (Niveau 1)	Salle Callelongue (parterre) (Niveau 2)	Salle Sormiou (Niveau 2)	Salle Morgiou (Niveau 2)
8h45 à 10h00	CT4 - Prise en charge des infections chroniques (FMC avec vote interactif)	CP2 GPIP Vaccins difficiles (FMC avec vote interactif)	CT1 INF Prélèvements	COL2 Infection à VIH (2)	CP3 ONERBA Ultra-résistance	CP4 INPES Risques infectieux
10h00 à 10h30	Pause (30 min.)		Visite des posters et des stands			
10h30 à 11h45	Symposium MSD-Chibret	Symposium sanofi aventis	AT1 INF Infection à VIH		AT2 INF Prise en charge des malades hautement contagieux	
11h45 à 12h00	Pause (15 min.)		Visite des posters et des stands			
12h00 à 13h15	CT5 - Bonnes pratiques cliniques - VIH et infections urinaires	CT6 - Bonnes pratiques cliniques - infections osseuses	COL INF	CP5 InVS Actualités en veille sanitaire	COL3 Antibiotiques Bon usage	CT7 Infections et armées
13h15 à 14h15	Déjeuner (60 min.)					Déjeuner "Recherche"
14h15 à 15h30	AT1 VIH : gestion d'un échec (FMC avec vote interactif)	AT2 Cas cliniques en médecine tropicale (FMC avec vote interactif)	CT2 INF Vaccinations	CP6 AFSSAPS Crises sanitaires	CT8 Infections et cancers	COL4 Prévention Vaccins
15h30 à 16h00	Pause (30 min.)		Visite des posters et des stands			
16h00 à 17h15	Symposium Tibotec	Symposium Prizer	CT3 INF Pathologies au retour d'un voyage			
17h15 à 17h30	Pause (15 min.)					
17h30 à 18h45		Symposium BMS		Atelier intégré Cellestis		
18h50 à 19h50	AG de la SPILF					

Sessions médecins
 AG : SPILF
 Atelier intégré
 Ateliers infirmières
 Ateliers et/ou sessions FMC médecins
 Symposium intégré
 Session infirmières

CT : Session de communications orales thématiques CP : Session de communications orales en partenariat
 COL : Session de communications orales libres AT : Atelier

	Salle	Horaire	Page
5 symposia intégrés			
• MSD-Chibret : Apports d'un inhibiteur d'intégrase dans les stratégies antirétrovirales	<i>Callelongue (gradin)</i>	10h30	25
• sanofi aventis : Traitements antibiotiques de durée raccourcie	<i>Endoume 1 + 2</i>	10h30	26
• Tibotec : L'optimisation du traitement antirétroviral en 2008	<i>Callelongue (gradin)</i>	16h00	34
• Pfizer : Nouveaux défis dans la prise en charge des candidoses invasives	<i>Endoume 1 + 2</i>	16h00	34
• BMS : Traitements antirétroviraux : 20 ans plus tard, où en est-on des connaissances pharmaco-économiques ?	<i>Endoume 1 + 2</i>	17h30	34

1 atelier intégré			
• Cellestis : Les tests interféron-gamma en pratique quotidienne dans la tuberculose	<i>Callelongue (parterre)</i>	17h30	35

Assemblée générale de la SPILF	<i>Callelongue (gradin)</i>	18h50	35
---------------------------------------	-----------------------------	-------	----

Journée Nationale de Formation des Infirmier(e)s en Infectiologie

3 sessions de communications orales thématiques

CT1 INF : Prélèvements en maladies infectieuses : du service au laboratoire	<i>Endoume 3</i>	8h45	36
CT2 INF : Vaccinations	<i>Endoume 3</i>	14h15	38
CT3 INF : Pathologies au retour de voyage	<i>Endoume 3</i>	16h00	39

1 session de communications orales libres	<i>Endoume 3</i>	12h00	37
--	------------------	-------	----

2 ateliers

AT1 INF : Infection à VIH	<i>Endoume 3</i>	10h30	36
AT2 INF : Prise en charge des malades hautement contagieux	<i>Sormiou</i>	10h30	37

194 communications affichées pendant les 3 jours	<i>Hall des Pas Perdus (Niveau 2)</i>		
---	---------------------------------------	--	--

Les posters mystères seront affichés à côté du stand de Novartis *Stand N° 43-44 (Niveau 1)*

Amphithéâtre Callelongue, salles Morgiou, Sormiou, Hall des Pas Perdus	<i>Niveau 2</i>
Salles Endoume 1 + 2, Endoume 3	<i>Niveau 1</i>

Informations pratiques concernant les 9^{es} JNI à la fin du programme







	Amphi Callelongue (gradin) (Niveau 2)	Salles Endoume 1+2 (Niveau 1)	Salle Endoume 3 (Niveau 1)	Salle Callelongue (parterre) (Niveau 2)	Salle Sormiou (Niveau 2)	Salle Morgiou (Niveau 2)
8h45 à 10h00	CT4 - Prise en charge des infections chroniques (FMC avec vote interactif)	CP2 GPII Vaccins difficiles (FMC avec vote interactif)	CT1 INF Prélèvements	COL2 Infection à VIH (2)	CP3 ONERBA Ultra-résistance	CP4 INPES Risques infectieux
10h00 à 10h30	Pause (30 min.)		Visite des posters et des stands			
10h30 à 11h45	Symposium MSD-Chibret	Symposium sanofi aventis	AT1 INF Infection à VIH		AT2 INF Prise en charge des malades hautement contagieux	
11h45 à 12h00	Pause (15 min.)		Visite des posters et des stands			
12h00 à 13h15	CT5 - Bonnes pratiques cliniques - VIH et infections urinaires	CT6 - Bonnes pratiques cliniques - infections osseuses	COL INF	CP5 InVS Actualités en veille sanitaire	COL3 Antibiotiques Bon usage	CT7 Infections et armées
13h15 à 14h15	Déjeuner (60 min.)					Déjeuner "Recherche"
14h15 à 15h30	AT1 VIH : gestion d'un échec (FMC avec vote interactif)	AT2 Cas cliniques en médecine tropicale (FMC avec vote interactif)	CT2 INF Vaccinations	CP6 AFSSAPS Crises sanitaires	CT8 Infections et cancers	COL4 Prévention Vaccins
15h30 à 16h00	Pause (30 min.)		Visite des posters et des stands			
16h00 à 17h15	Symposium Tibotec	Symposium Pfizer	CT3 INF Pathologies au retour de voyage			
17h15 à 17h30	Pause (15 min.)					
17h30 à 18h45		Symposium BMS		Atelier intégré Cellestis		
18h50 à 19h50	AG de la SPILF					

 Sessions médecins	 AG : SPILF	 Atelier intégré	 Ateliers infirmières
 Ateliers et/ou sessions FMC médecins	 Symposium intégré	 Session infirmières	

CT : Session de communications orales thématiques CP : Session de communications orales en partenariat
COL : Session de communications orales libres AT : Atelier

	Salle	Horaire	Page
Institut des maladies Infectieuses : où allons nous ?	Endoume 1 + 2	9h45	46
1 session de communications orales thématiques			
CT9 : Endocardites infectieuses	Endoume 3	11h45	48
2 sessions de communications orales en partenariat			
CP7 : Avec les Jeunes Infectiologues.	Sormiou	11h45	49
CP8 : Avec la Société Française d'Hygiène Hospitalière (SFHH). Mesures de contrôle des épidémies d'infections nosocomiales	Morgiou	11h45	50
4 ateliers (FMC)			
AT3 : Vaccination des personnels de santé (Session interactive avec système de vote)	Callelongue (gradin)	8h30	42
AT4 : Les nouvelles missions de recentralisation	Endoume 1 + 2	8h30	42
AT5 : Émergence, épidémie, alerte et prise en charge	Callelongue (gradin)	11h45	47
AT6 : Utilisation des antifongiques (Atelier interactif avec système de vote)	Endoume 1 + 2	11h45	48
4 sessions de communications orales libres			
COL5 : Infections communautaires	Endoume 3	8h30	43
COL6 : Infections nosocomiales et fongiques	Sormiou	8h30	44
COL7 : Pathologies tropicales	Morgiou	8h30	45
COL8 : Infections respiratoires	Callelongue (parterre)	11h45	49
2 symposia intégrés			
• Sanofi Pasteur MSD : Grippe pandémique : comment s'y préparer dès maintenant ?	Callelongue (gradin)	10h15	46
• Gilead Sciences : Prise en charge de l'infection par le VIH : du diagnostic à l'initiation de traitement	Endoume 1 + 2	10h15	46
1 atelier intégré			
• Novartis : Atelier Novartis Maladies Infectieuses	Callelongue (parterre)	8h30	44
Remise des prix posters mystères avec le soutien de Novartis et clôture des JNI	Endoume 1 + 2	13h00	50
194 communications affichées pendant les 3 jours	Hall des Pas Perdus (Niveau 2)		
Les posters mystères seront affichés à côté du stand de Novartis	Stand N° 43-44 (Niveau 1)		
Amphithéâtre Callelongue, salles Morgiou, Sormiou, Hall des Pas Perdus	Niveau 2		
Salles Endoume 1 + 2, Endoume 3	Niveau 1		

	Amphi Callelongue (gradin) (Niveau 2)	Salles Endoume 1+2 (Niveau 1)	Salle Endoume 3 (Niveau 1)	Salle Callelongue (parterre) (Niveau 2)	Salle Sormiou (Niveau 2)	Salle Morgiou (Niveau 2)
8h30 à 9h45	AT3 Vaccination des personnels de santé (FMC avec vote interactif)	AT4 Les nouvelles missions de recentralisation (FMC)	COL5 Infections communautaires	Atelier intégré Novartis	COL6 Infections nosocomiales et fongiques	COL7 Pathologies tropicales
9h45 à 10h00		Institut des maladies infectieuses				
10h à 10h15	Pause (15 min.)	Visite des posters et des stands				
10h15 à 11h30	Symposium Sanofi Pasteur MSD	Symposium Gilead sciences				
11h30 à 11h45	Pause (15 min.)	Visite des posters et des stands				
11h45 à 13h00	AT5 Émergence, épidémie, alerte et prise en charge (FMC)	AT6 Utilisation des antifongiques (FMC avec vote interactif)	CT9 Endocardites infectieuses	COL8 Infections respiratoires	CP7 Jeunes Infectiologues	CP8 SFHH Mesures de contrôle des épidémies
13h00 à 13h30		Remise des prix posters mystères et clôture des JNI				

 Sessions médecins	 Symposium intégré	 Annonce
 Ateliers et/ou sessions FMC médecins	 Atelier intégré	 Remise des prix - Clôture des JNI

CT : Session de communications orales thématiques

CP : Session de communications orales en partenariat

COL : Session de communications orales libres

AT : Atelier



HEPB™

HOPE FOR HEPATITIS B

Pour qu'un jour l'hépatite B soit éradiquée...

350 millions de personnes de par le monde seraient porteurs du virus de l'hépatite B.

Ces données sont d'autant plus préoccupantes que le virus de l'hépatite B présente un risque de contamination 100 fois supérieur à celui du VIH.*

La majorité des patients contaminés sont asymptomatiques et peuvent potentiellement transmettre le virus à d'autres personnes.

Face à ce constat, quelles solutions ?

- La vaccination, pour protéger les personnes non infectées.
- Les campagnes de prévention et d'information auprès des patients pour limiter le risque de transmission.
- Les médicaments pour les patients porteurs d'hépatite chronique B qui doivent être traités.

La recherche progresse.

Bristol-Myers Squibb s'engage dans des programmes de recherche, d'éducation, et de sensibilisation sur l'hépatite B et propose un nouveau site :

www.hepbinfo.fr

Nous déployons tous les efforts pour qu'un jour l'hépatite B soit éradiquée.

* Organisation Mondiale de la Santé. Hépatite B, Octobre 2000. Disponible sur : www.who.int/entity/mediacentre/factsheets/fs204/fr (consulté le 4 février 2008).



Bristol-Myers Squibb



Mercredi 4 juin 2008

programme scientifique détaillé

13h45 à 14h00

Amphi Callelongue (Niveau 2)

Ouverture des JN1

Président des 9^{es} JN1
Président de la SPILF
Président du CMIT
Président du Comité d'organisation régional
Président du Conseil scientifique

Professeur Frédéric Lucht
Professeur Jean-Paul Stahl
Professeur Christian Perronne
Professeur Philippe Brouqui
Professeur Michel Dupon

CT1 - Session de communications orales thématiques
14h00 à 15h15

Amphi Callelongue (Niveau 2)

Bon usage des antibiotiques

Modérateurs : Pierre Dellamonica et Michel Dupon

- CT1-01 **14h00** Programme national pour maintenir l'activité des antibiotiques et nouvelles recommandations
Benoît Schlemmer
- CT1-02 **14h15** En ville : Résultats en France
Évolution de l'usage depuis le début du plan national
Didier Guillemot
- CT1-03 **14h30** En ville : Évolution de la résistance - impact du vaccin -
Modèle Alpes-Maritimes
Hélène Carsenti-Dellamonica
- CT1-04 **14h45** À l'hôpital : Les contrats de bon usage
Aline Mousnier
- CT1-05 **15h00** À l'hôpital : Programme qualité - où en est l'Écosse ?
Céline Pulcini

COL1 - Session de communications orales libres
14h00 à 15h15

Salles Endoume 1 + 2 (Niveau 1)

Infection à VIH (1)

Modérateurs : Isabelle Poizot-Martin et Catherine Tamalet

- COL1-01 **14h00** Intérêt de la charge virale EBV dans le contexte de l'infection par le VIH
Corinne Amiel, J. Le-Goff, S. Fafi-Kremer, X. Lescure, J.C. Seigneurin et le groupe de quantification EBV
- COL1-02 **14h15** Prévalence de la fibrose hépatique F3/F4 au sein de la Cohorte ANRS C013- HEPAVIH
Isabelle Poizot-Martin, P. Bonnard, M. Winnock, L. Dequae Merchadou, G. Pialoux
- COL1-03 **14h30** Transplantation hépatique chez le patient infecté par le VIH : expérience chez 82 patients
Elina Teicher, J. Duclos Vallée, P. Vaghefi, F. Chiappini, C. Duval, B. Wyplosz, D. Samuel, D. Vittecoq
- COL1-04 **14h45** Diffusion des antirétroviraux dans le LCR et corrélation avec la présence d'une méningite et d'une charge virale détectable dans le LCR
Ana Canestri, R. Tubiana, F. Marguet, F. Caby, G. Peytavin, M. Wirlden, C. Katlama
- COL1-05 **15h00** Performances du génotypage de V3 env pour la détermination en routine du tropisme du VIH-1
Pierre Delobel, S. Raymond, K. Sandres-Saune, L. Cuzin, B. Marchou, P. Massip, J. Izopet

CT2 - Session de communications orales thématiques
14h00 à 15h15

Salle Endoume 3 (Niveau 1)

Épidémiologie, optimisation du diagnostic et suivi des encéphalites infectieuses en France en 2007, premiers résultats

Modérateurs : Éric Denès et Laurence Maulin

- CT2-01 **14h00** Caractéristiques épidémiologiques des investigateurs
Alexandra Mailles
- CT2-02 **14h05** Épidémiologie des patients
Cécile Brouard
14h15 Discussion
- CT2-03 **14h20** Étiologies et facteurs associés
Alexandra Mailles
14h40 Discussion
- CT2-04 **14h45** Clinique : points clés et idées reçues
Jean-Paul Stahl
- CT2-05 **15h05** Avenir de l'étude
Jean-Paul Stahl
15h10 Discussion

CP1 - Session de communications orales en partenariat avec la Société Française d'Anesthésie et de Réanimation (SFAR)
14h00 à 15h15

Salle Sormiou (Niveau 2)

Pneumopathie postopératoire

Modérateurs : Albert Sotto et Claude Martin

- CP1-01 **14h00** Particularités épidémiologiques, cliniques et diagnostiques
Philippe Montravers
- CP1-02 **14h25** Y a-t-il des moyens de prévention efficaces ?
Olivier Mimoz
- CP1-03 **14h50** Stratégie du traitement antibiotique
Claude Martin

CT3 - Session de communications orales thématiques
14h00 à 15h15

Salle Morgiou (Niveau 2)

Arthropodes et infections

Modérateurs : Xavier de Lamballerie et Philippe Parola

- CT3-01 **14h00** Le virus Alkhurma : émergence d'un pathogène transmis par les tiques
Rémy Charrel
- CT3-02 **14h15** Évolution du virus de la dengue : le cas remarquable du virus de sérotype 1 en Polynésie française
Xavier de Lamballerie
- CT3-03 **14h30** Maladies transmises par les poux
Sékéné Badiaga
- CT3-04 **14h45** Fièvre boutonneuse méditerranéenne : nouveaux aspects
Philippe Parola
- CT3-05 **15h00** Homme, Plasmodium, anophèle : investigation de relations complexes
Christophe Rogier

15h15 à 15h30 : Pause, visite des posters et des stands

Symposium intégré **Bayer Schering Pharma**
15h30 à 16h45

Amphi Callelongue (Niveau 2)

Les pneumonies aiguës communautaires : quoi de neuf en 2008 ?

Présidents : Jean-Paul Stahl et Pierre Veysier

1. Nouveautés épidémiologiques
Christian Perronne
2. Prise en charge ambulatoire ?
Gilles Potel
3. Quelle place pour la monothérapie ?
Jean-Pierre Sollet

Symposium intégré **Boehringer Ingelheim**
15h30 à 16h45

Salles Endoume 1 + 2 (Niveau 1)

Traitement antirétroviral au long cours : acquis et perspectives après 10 ans

Présidents : Pierre Dellamonica et Bruno Lacarelle

1. Place des NNUCs et recommandations de bon usage
2. Bénéfices / Risques des antirétroviraux
3. Syndrome métabolique
4. Expérience clinique / Perspectives

Sophie Matheron

Patrice Massip

Jacqueline Capeau

François Raffi

16h45 à 17h15 : pause, visite des posters et des stands

17h15 à 18h45

Conférence plénière

Modérateurs : Christian Perronne et Jean-Paul Stahl

17h15 Conditions de l'émergence des maladies infectieuses

Didier Raoult

18h00 Vecteurs et environnement pour support de l'émergence virale

Didier Fontenille

Amphi Callelongue (Niveau 2)



Jeudi 5 juin 2008
programme scientifique détaillé



CT4 - Session de communications orales thématiques
8h45 à 10h00

Amphi Callelongue (gradin) (Niveau 2)

Prise en charge des infections chroniques : organisation des soins en relation avec la nouvelle gouvernance

Modérateurs : Pierre-Marie Roger et Andreas Stein
Session interactive avec système de vote.

Public concerné : infectiologues, biologistes participant à la prise en charge de maladies infectieuses chroniques, responsables de pôle clinique.

Pré-requis : avoir pris connaissance du SROS 3 médecine, du rapport Larcher.

Objectif pédagogique global : prise en charge pluridisciplinaire en réseau de soin-adresseur – centre de référence.

Objectifs pédagogiques détaillés :

- reconnaître un centre de référence ;
- définir les patients relevant d'un centre de référence ;
- organiser l'accueil, la prise en charge thérapeutique et diagnostique ;
- contractualiser avec les adresseurs l'organisation de la prise en charge.

CT4-01 **8h45** Les maladies infectieuses chroniques dans le cadre du SROS 3 médecine
Pierre Dellamonica

CT4-02 **9h03** Réseaux Hépatites : modèle ou échec ?
Gilles Piatoux

CT4-03 **9h21** Intérêts des bases de données pour infection chronique en infectiologie Nadis et Orthoplus
Pascal Puglièse

CT4-04 **9h39** Élaboration et mise en oeuvre des politiques publiques hospitalière et de santé Pertinence et limite du modèle COREVIH
Christine Barbier et Fabrice Pilorgé



CP2 - Session de communications orales en partenariat avec le Groupe de Pathologie Infectieuse et Pédiatrique (GPIP) et InfoVac
8h45 à 10h00

Salles Endoume 1 + 2 (Niveau 1)

Vaccins difficiles et patients difficiles à vacciner : les réponses InfoVac

Modérateurs : Robert Cohen et Jean-Marc Garnier
Session interactive avec système de vote.

Public concerné : infectiologues, médecins internistes, pédiatres, médecins généralistes.

Pré-requis : aucun.

Objectif pédagogique global : mieux protéger contre les maladies pouvant être prévenues par les vaccins, les patients présentant des antécédents pathologiques, mieux prescrire le vaccin contre la varicelle.

Objectifs pédagogiques détaillés :

- distinguer les différents types de vaccins que l'on peut administrer (ou non) à des patients immunodéprimés ;
- connaître les vaccins que l'on doit proposer à l'entourage des patients immunodéprimés ;
- savoir vacciner les patients présentant une maladie auto-immune ;
- reconnaître les situations où l'on doit proposer la vaccination anti-varicelle ;
- savoir comment reprendre le programme vaccinal pour des patients ayant présenté des effets indésirables à la suite de vaccinations.

Cette session se présentera sous forme de cas cliniques auxquels les différents intervenants répondront.

Intervenants : Jean Beytout, Robert Cohen, Daniel Floret et Emmanuel Grimprel

COL2 - Session de communications orales libres
8h45 à 10h00

Salle Callelongue (parterre) (Niveau 2)

Infection à VIH (2)

Modérateurs : Éric Billaud et Sophie Matheron

COL2-01 **8h45** Évolution des lipodystrophies et des anomalies glucido-lipidiques au-delà de 7 ans au sein de la cohorte ANRS C08 APROCO-COPILOTE
François Raffi, F. Collin, V. Le Moing, J. Capeau, V. Bouteloup, D. Salmon-Ceron, F. Andreelli, J.P. Cassuto, J.-M. Bard, C. Lepert et le groupe d'étude APROCO

- COL2-02 **9h00** Conséquences obstétricales des traitements antirétroviraux à base de lopinavir chez la femme enceinte infectée par le VIH-1 : Étude d'une cohorte monocentrique
Elie Azria, C. Moutafoff, T. Schmitz, A. Krivine, E. Pannier, D. Cabrol, O. Launay
- COL2-03 **9h15** Facteurs de risque de perte de vue dans une cohorte de patients infectés par le VIH suivis dans le Nord-Pas-de-Calais
Bakhao Ndiaye, K. Ould-Kaci, K. Cochonat, C. Fontier, P. Bataille, F. Bonnevie, Y. Yazdanpanah
- COL2-04 **9h30** Résultat du traitement des cancers épidermoïdes de l'anus chez le patient infecté par le VIH : étude comparative chez 46 patients
Tigran Poghosyan, N. Munoz-Bongrand, S. Zohar, L. Gérard, J.M. Gornet, C. Hennequin, E. Sarfati
- COL2-05 **9h45** Organisation et financement d'un COREVIH
Thierry May, L. Boyer, C. Rouger, B. Christian, E. Libbrecht, F. Manfait

CP3 - Session de communications orales en partenariat avec l'Observatoire National de l'Épidémiologie de la Résistance Bactérienne aux Antibiotiques (ONERBA)
8h45 à 10h00

Salle Sormiou (Niveau 2)

Ultra-résistance : vers une résistance bactérienne XXL ?

Modérateurs : Hervé Richet et Emmanuelle Varon

- CP3-01 **8h45** *Pseudomonas aeruginosa* : données des réseaux de l'ONERBA et résultats de l'enquête trans-réseaux 2007
Xavier Bertrand
- CP3-02 **9h00** Entérocoques résistants à la vancomycine : données des réseaux de l'ONERBA et résultats de l'enquête trans-réseaux 2006
Nicolas Fortineau
- CP3-03 **9h15** *Mycobacterium tuberculosis* : données du réseau AZAY-Mycobactéries
Jérôme Robert
- CP3-04 **9h35** Tuberculose à *M. tuberculosis* XDR : épidémiologie mondiale et prise en charge
Nicolas Veziris

Un poster est affiché au niveau 2 retraçant toutes les données du suivi de la résistance des principales espèces bactériennes.

CP4 - Session de communications orales en partenariat avec l'Institut National de Prévention et d'Éducation pour la Santé (INPES)

Salle Morgiou (Niveau 2)

8h45 à 10h00

Perception des risques infectieux et de leur maîtrise en France

Modérateurs : Yannick Jaffré et Christine Jestin

- CP4-01 **8h45** Grippe saisonnière, grippe aviaire, grippe pandémique : connaissances et attitudes
Arnaud Gautier
- CP4-02 **9h03** Les risques infectieux alimentaires et les zoonoses vus par les Français et leur médecins
Isabelle Capek
- CP4-03 **9h21** La perception de la dengue et de la lutte vectorielle aux Antilles par la population. Quid pour la prévention ?
Michel Setbon
- CP4-04 **9h39** La perception des infections nosocomiales
André Lecigne

10h00 à 10h30 : pause, visite des posters et des stands

Symposium intégré **MSD-Chibret**
10h30 à 11h45

Amphi Callelongue (gradin) (Niveau 2)

Apports d'un inhibiteur d'intégrase dans les stratégies antirétrovirales

Modérateurs : Pierre Dellamonica et Yazdan Yazdanpanah

1. Raltégravir : données cliniques actualisées *François Raffi*
2. Les complications des antirétroviraux à court terme *Jade Ghosn*
3. Gestion virologique de l'échec *Catherine Tamalet*
4. Quelle place pour un inhibiteur d'intégrase dans les stratégies actuelles ? *Jacques Reynes*

Symposium intégré **sanofi-aventis**

10h30 à 11h45

Salles Endoume 1 + 2 (Niveau 1)

Traitements antibiotiques de durée raccourcie

Modérateurs : Louis Bernard et Benoît Schlemmer

1. Quel rationnel ?
2. Quelle place dans les pneumonies communautaires ?
3. Quelle place dans les infections ostéo-articulaires ?

Antoine Andreumont

Patrick Petitpretz

Louis Bernard

De 11h45 à 12h00 : pause, visite des posters et des stands

CT5 - Session de communications
orales thématiques

12h00 à 13h15



Amphi Callelongue (gradin) (Niveau 2)

Élaboration de bonnes pratiques cliniques

Modérateurs : Catherine Lepout et Pierre Weinbreck

Pour la présentation "Prise en charge de l'infection par le VIH en médecine de ville" à 12h00 uniquement :

Public concerné : tout médecin de ville et médecin hospitalier impliqué dans la prise en charge de l'infection par le VIH.

Pré-requis : savoir ce qu'est une recommandation (conférence de consensus ou recommandation pour la pratique clinique), connaître l'infection par le VIH (niveau 3^e cycle des études médicales).

Objectif pédagogique global : connaître les différentes missions des médecins de ville dans la prise en charge de l'infection par le VIH selon leur niveau d'implication.

Objectifs pédagogiques détaillés :

- connaître les missions de base que tout médecin de ville devrait pratiquer ;
- connaître les missions spécifiques que les médecins particulièrement impliqués devraient pratiquer ;
- identifier les compétences et la formation nécessaire selon le niveau d'implication des médecins dans la prise en charge des patients ;
- identifier les missions de prévention et de dépistage de l'infection par le VIH ;
- réfléchir à la valorisation d'une prise en charge spécifique par un médecin de ville particulièrement impliqué ;
- comprendre l'harmonisation de la prise en charge de l'infection VIH entre les médecins de ville et hospitaliers.

12h00 Présentation et discussion d'une recommandation professionnelle :
Prise en charge de l'infection par le VIH en médecine de ville

Jean-Pierre Aubert et Yazdan Yazdanpanah

Présentation de la synthèse des Recommandations de Bonnes Pratiques (RBP) :
Infections urinaires de l'adulte et de l'enfant

12h45 Adulte

François Caron et Tatiana Galpérine

13h00 Enfant

Robert Cohen

CT6 - Session de communications
orales thématiques

12h00 à 13h15



Salles Endoume 1 + 2 (Niveau 1)

Élaboration de bonnes pratiques cliniques

Modérateurs : Jean-Pierre Bru et Christian Chidiac

12h00 Présentation et discussion d'une recommandation professionnelle :
Infections osseuses sur matériel (prothèse, implant, ostéo-synthèse)

Michel Dupon et Hervé Dutronc

Public concerné : médecins spécialistes en maladies infectieuses, médecine interne, médecine physique, hygiène hospitalière, rhumatologie, chirurgie orthopédique, médecins microbiologistes, imagistes et pédiatres.

Pré-requis :

- connaître les principes de base concernant les infections osseuses sur matériel (niveau 3^e cycle médical) ;
- savoir ce qu'est qu'une recommandation pour la pratique clinique ;
- être confronté dans la pratique clinique à la prise en charge des patients atteints d'une infection osseuse sur matériel d'ostéosynthèse.

Objectif pédagogique global : améliorer les connaissances pour la prise en charge d'un patient présentant une affection ostéo-articulaire sur matériel.

Objectifs pédagogiques détaillés :

- savoir classer les différents types d'infections ;
- savoir affirmer le diagnostic d'infection articulaire sur matériel (diagnostic clinique, biologique, microbiologique, radiologique) ;
- connaître les modalités de la prise en charge thérapeutique rationnelle : principes chirurgicaux, traitement médical systémique, traitement antibiotique local ;
- connaître les mesures médicales de rééducation de prise en charge médico-psychologique ;
- connaître les moyens permettant de prévenir ce type d'infection ;
- connaître les conséquences médico-légales de ce type d'infection.

CP5 - Session de communications orales en partenariat avec l'Institut de Veille Sanitaire (InVS)
12h00 à 13h15

Salle Callelongue (parterre)
(Niveau 2)

Actualités en veille sanitaire

Modérateurs : Jean-Claude Desenclos et Hervé Tissot Dupont

- CP5-01 **12h00** Vers une hyperendémicité de la dengue dans les Antilles françaises
Philippe Quenel
- CP5-02 **12h18** Épidémiologie des infections à VHC aiguës chez les homosexuels masculins infectés par le VIH
Christine Larsen
- CP5-03 **12h31** Deux cas groupés inhabituels d'infection neuroméningée à pneumocoque : fallait-il envisager une prophylaxie ?
Emmanuelle Varon
- CP5-04 **12h44** Émergence de la grippe à virus A (H1N1) résistant à l'oseltamivir en Europe
Vanessa Escuret
- CP5-05 **12h57** Un épisode de transmission de fièvre Q à du personnel dans un laboratoire vétérinaire : leçons pour la prévention ?
Hervé Tissot Dupont

COL3 - Session de communications orales libres
12h00 à 13h15

Salle Sormiou (Niveau 2)

Antibiotiques - Bon usage

Modérateurs : Emmanuel Forestier et Vincent Le Moing

- COL3-01 **12h00** Émergence de la résistance aux fluoroquinolones dans les flores commensales de volontaires sains
Bruno Fantin, X. Duval, L. Massias, L. Alavoine, S. Retout, A. Andreumont, F. Mentre
- COL3-02 **12h15** Évolution de la pratique du Test Diagnostic Rapide de l'angine chez les maîtres de stage de Paris Descartes
Henri Partouche, C. Cornaglia
- COL3-03 **12h30** Bactériémies à SARM : comment optimiser le traitement antibiotique ?
Emmanuel Forestier, N. Lefebvre, F. Jehl, G. Camuset, D. Christmann, Y. Hansmann
- COL3-04 **12h45** Audit du chemin clinique des patients infectés au sein de 2 hôpitaux de la Communauté Inter-Hospitalière PACA-Est
Patricia Etienne, P. Broferio, C. Pulcini, V. Blanc, C. Labate, E. Garbez, P. Dellamonica, P.-M. Roger
- COL3-05 **13h00** Interne en infectiologie transversale : intérêt et limites. L'expérience au CHRU de Lille
Fanny Vuotto, A. Prevotat, G. Béraud, K. Hembert, K. Faure, B. Guery

CT7 - Session de communications orales thématiques
12h00 à 13h15

Salle Morgiou (Niveau 2)

Infections et armée

Modérateurs : Thierry Debord et Céline Pulcini

- CT7-01 **12h00** Risques infectieux dans l'armée française
Fabrice Simon
- CT7-02 **12h18** Surveillance épidémiologique dans l'armée française
Jean-Paul Boutin
- CT7-03 **12h36** Opérations extérieures et paludisme
Christophe Rogier
- CT7-04 **12h54** Fièvres d'origines inexplicées en opérations extérieures
Christophe Rapp

13h15 à 14h15

Salle Morgiou (Niveau 2)

Déjeuner "Recherche"

Modérateurs : Thierry May et Albert Sotto

Objectifs :

- Informer les participants sur l'état des lieux et les résultats de protocoles régionaux ou nationaux de recherche en infectiologie ;
- Débattre avec les participants sur la recherche en infectiologie, les informer sur l'avancée, les difficultés ou les résultats de certains protocoles régionaux ou nationaux ;
- Aider à construire une dynamique de recherche dans la discipline

13h15 Quelle durée de traitement des spondylodiscites ?

PHRC spondylodiscite (DTS), état des lieux et difficultés

Louis Bernard

13h25 Faut-il dépister le portage nasal de SA avant d'implanter une prothèse articulaire ? PHRC DEPISTAPH, les résultats

Frédéric Lucht

13h35 PHRC : Étude du portage méningocoque épidémique B14 - P1-7,16 dans la zone de Dieppe

François Caron

13h45 Valorisation de la Cohorte Aproco Copilote

Vincent Le Moing

13h50 Comment dynamiser la recherche en infectiologie ?

*Yazdan Yazdanpanah
Odile Launay*

Des paniers-repas seront mis à disposition des participants à cette session à proximité de la salle Morgiou.

De 13h15 à 14h15 : déjeuner paniers-repas

AT1 – Atelier 1
14h15 à 15h30



VIH : gestion d'un échec

Modérateurs : Jacques Reynes et Isabelle Ravaux

Atelier interactif avec système de vote.

Intervenants : Vincent Calvez, Gilles Peytavin, Jacques Reynes

AT2 – Atelier 2
14h15 à 15h30



Cas cliniques en médecine tropicale

Modérateurs : Jean Delmont et Éric Pichard

Atelier interactif avec système de vote.

Public concerné : médecins infectiologues, internistes, pédiatres, urgentistes, réanimateurs, microbiologistes, parasitologues.

Pré-requis : connaître la répartition géographique des principales pathologies tropicales, les principaux syndromes identifiés en médecine tropicale et les principales familles d'anti-infectieux (y compris antiparasitaires et antimycosiques).

Objectif pédagogique global : tester et améliorer ses connaissances en médecine tropicale au sein d'un groupe interactif.

Objectifs pédagogiques détaillés :

- évaluer et améliorer son niveau de connaissance en :
 - pathologie géographique,
 - sémiologie des maladies tropicales,
 - planification d'examen complémentaires devant une pathologie tropicale,
 - diagnostic différentiel des principaux syndromes et des principales maladies tropicales,
 - thérapeutique et prévention des maladies tropicales ;
- se familiariser avec l'utilisation de cas cliniques interactifs en formation continue ;
- se familiariser avec les systèmes de vote à choix multiples en formation continue ;
- s'autoévaluer par rapport à un groupe de pairs.

Intervenants : Karim Aoun, Papa Samba Ba, Olivier Bouchaud, Fanny Lanternier, Bruno Marchou, Philippe Parola, André Paugam

Amphi Callelongue (gradin) (Niveau 2)

Salles Endoume 1 + 2 (Niveau 1)

CP6 - Session de communications orales en partenariat avec l'Agence Française de Sécurité Sanitaire des Produits de Santé (AFSSAPS)

Salle Callelongue (parterre) (Niveau 2)

14h15 à 15h30

Gestion des crises sanitaires dans le domaine de l'infectiologie : expérience de l'AFSSAPS

Modérateurs : Albert Sotto et Daniel Vittecoq

- CP6-01 **14h15** La gestion d'une crise sanitaire impliquant un agent infectieux émergent : l'exemple du Chikungunya. Retour d'expérience de l'AFSSAPS
Pascale Maisonneuve
- CP6-02 **14h52** La question de la pénurie transitoire d'un anti-infectieux (vue par un expert de l'agence)
Robert Cohen
- CP6-03 **15h10** La question de la pénurie transitoire d'un anti-infectieux (vue par l'industrie)
Christelle Jouan Flahaut

CT8 - Session de communications orales thématiques

Salle Sormiou (Niveau 2)

14h15 à 15h30

Infections et cancers

Modérateurs : Francis Megraud et Didier Raoult

- CT8-01 **14h15** Agents pathogènes et cancer
Daniel Olive
- CT8-02 **14h40** *Helicobacter* et cancer
Francis Megraud
- CT8-03 **15h05** HPV et cancer
Xavier Carcopino

COL4 - Session de communications orales libres

Salle Morgiou (Niveau 2)

14h15 à 15h30

Prévention - Vaccins

Modérateurs : Jean Beytout et Odile Launay

- COL4-01 **14h15** Coqueluche dans les armées françaises : de la survenue de cas groupés à la mise en place d'une stratégie vaccinale
Ali Mrabet, L. Ollivier, V. Pommier de Santi, O. Romand, R. Haus-Cheymol, R. Migliani, J.-P. Boutin
- COL4-02 **14h30** Persistance du poliovirus sauvage en Afrique de l'Ouest : l'exemple du Mali
Sounkalo Dao, AA. Oumar, B. Traore, M. Ndoutabe, I. Imaiga, F. Bougoudogo
- COL4-03 **14h45** Stratégies préventives de l'hépatite B au sein des populations migrantes
Jean-Pierre Aubert, P. Santana, A. Di Pumpo, A. Gervais, C. Majerholc, P. Marcellin
- COL4-04 **15h00** Les pratiques de prévention des infections chez les patients splénectomisés, en médecine hospitalière et médecine de ville : une étude de 154 dossiers sur le Groupe Hospitalier Universitaire Ouest Parisien
Hélène Coignard-Biehler, A. Hot, A. Berger, D. Salmon, J.-P. Viard, M. Lecuit, O. Lortholary
- COL4-05 **15h15** Harmonisation des pratiques pour la vaccination des adultes atteints de maladie auto-immune et/ou traités par thérapeutiques immunosuppressives
Paula Duchet-Niedziolka, O. Launay, D. Salmon-Ceron, Ph. Consigny, T. Ancelet, O. Lortholary, T. Hanslik pour le Groupe d'Étude de la VACCination des IMMunodéprimés (GEVACCIN)

De 15h30 à 16h00 : pause, visite des posters et des stands

Symposium intégré **Tibotec** (division de Janssen-Cilag)

16h00 à 17h15

L'optimisation du traitement antirétroviral en 2008

Modérateurs : Pierre Dellamonica et Pierre de Truchis

1. Les conseils du virologue
2. Les conseils du pharmacologue
3. Les choix du clinicien

Amphi Callelongue
(gradin) (Niveau 2)

Catherine Tamalet

Dominique Breilh

Jade Ghosn

Symposium intégré **Pfizer**

16h00 à 17h15

Nouveaux défis dans la prise en charge des candidoses invasives

Modérateurs : Benoît Guery et Pierre Weinbreck

1. Diagnostic : quelle est la place du microbiologiste ?
2. Prise en charge : existe-t-il de nouvelles données cliniques ?
3. Au-delà de l'efficacité clinique, qu'attend-on d'un antifongique ?
4. Conclusion : du laboratoire de microbiologie au patient

Christophe Hennequin

Jacques Reynes

Olivier Lortholary

Olivier Lortholary

Salles Endoume 1 + 2 (Niveau 1)

De 17h15 à 17h30 : pause, visite des posters et des stands

Symposium intégré **Bristol-Myers Squibb**

17h30 à 18h45

Traitements antirétroviraux : 20 ans plus tard, où en est-on des connaissances pharmaco-économiques ?

Modérateurs : Vincent Calvez et Pierre Dellamonica

1. Pourquoi un inhibiteur de protéase en première ligne ?
2. Pourquoi un inhibiteur non nucléosidique de la transcriptase inverse en première ligne ?
3. Aspects pharmaco-économiques de la prise en charge des patients VIH : du concept à la pratique

Clotilde Allavena

Lise Cuzin

Gilles Pialoux

Salles Endoume 1 + 2 (Niveau 1)

Atelier intégré **Cellestis**

17h30 à 18h45

Les tests interféron-gamma en pratique quotidienne dans la tuberculose

Modérateur : Elisabeth Bouvet

1. Revue de la littérature sur les tests interféron-gamma dans la tuberculose
2. Expression et interprétation des résultats
3. Place des tests interféron-gamma dans les enquêtes autour d'un cas
4. Tuberculose sous anti-TNF-alpha : intérêt des tests interféron-gamma
5. Discussions et synthèse

Daniel Bonnet

Catherine Farnarier

Emmanuel Bergot

Dominique Salmon-Ceron

Elisabeth Bouvet

Salle Callelongue (parterre) (Niveau 2)

Assemblée Générale de la SPILF

18h50 à 19h50

Amphi Callelongue (gradin) (Niveau 2)

20h30 à 23h30 : dîner au restaurant "Les terrasses du Port Vieux", La Ciotat

Journée Nationale de Formation des Infirmièr(e)s en Infectiologie

CT1 INF - Session de communications orales thématiques
8h45 à 10h00

Salle Endoume 3 (Niveau 1)

Prélèvements en maladies infectieuses : du service au laboratoire

Modérateurs : Renaud Piarroux et Colette Rascle

- CT1 INF-01 **8h45** Démarche qualité les hémocultures – De la prescription au laboratoire
Danièle Marsé
- CT1 INF-02 **9h03** Diagnostic du paludisme : frottis sanguin, goutte épaisse et tests antigéniques
Pierre Marty
- CT1 INF-03 **9h21** Syndrome méningé fébrile : hémocultures et analyse bactériologique du LCR
Frédérique Gourriet
- CT1 INF-04 **9h39** Gingivo-stomatites herpétiques : quels prélèvements et quelles techniques ?
Christine Zandotti

De 10h00 à 10h30 : pause, visite des posters et des stands

AT1 INF - Atelier
10h30 à 11h45

Salle Endoume 3 (Niveau 1)

Infection à VIH

Modérateurs : Danièle Marche et Saadia Mokhtari

- AT1-INF-01 **10h30** Actualité épidémiologique
Hervé Tissot-Dupont
- AT1-INF-02 **10h48** VIH et co-infections hépatites B et C : point sur les nouveaux traitements
Eric Bonnet et Danièle Marche

AT1-INF-03 **11h06** L'apport de la consultation infirmière dans la prise en charge des effets secondaires des ARV et leur observance
Patricia Granet-Brunello et Sylviane Mollet

AT1-INF-04 **11h24** Le traitement des patients co-infectés VIH-VHC avant, pendant et après le traitement en bithérapie d'interféron et ribavirine, la gestion au quotidien
Isabelle Ravaux, Marie Varan et Martine Barre

AT2 INF - Atelier
10h30 à 11h45

Salle Sormiou (Niveau 2)

Prise en charge des malades hautement contagieux

Modérateurs : Philippe Brouqui et Isabelle Guarnieri

- AT2-INF-01 **10h30** Prise en charge d'un malade hautement contagieux à l'AP-HM (film commenté)
Virginie Girard
- AT2-INF-02 **10h55** Bioterrorisme : réalité du risque et préparation du personnel médical et paramédical
Christophe Rapp
- AT2-INF-03 **11h20** Expérience de la prise en charge des patients suspects de grippe aviaire au CHU de Montpellier
Monique Jerez

11h45 à 12h00 : pause, visite des posters et des stands

COL INF - Session de communications orales libres
12h00 à 13h15

Salle Endoume 3 (Niveau 1)

Modérateurs : Virginie Girard et François Peyron

- COL-INF-01 **12h00** De l'élaboration d'un guide d'administration des anti-infectieux injectables à son appropriation dans un service d'infectiologie
Julien Crombez, A. Le Gouas, S. Bethan, M. Delacour, I. Tiret, F. Caron, I. Gueit
- COL-INF-02 **12h15** Épidémie à *Acinetobacter*. Adaptation des recommandations d'isolement dans un service d'infectieux
Mélanie Fastier, M. Chaix, M.-P. Pointet, A. Robin, S. Ajello, M.D. Gribaudo

- COL INF-03 **12h30** Un projet innovant pour accompagner à l'observance les patients VIH+ : l'Espace d'Accueil et d'Accompagnement (Ea2) à Bobigny
Daniel Ahoudji, L. Oualembo, S. Djouadi, M. Bourgade, S. Miangu, D. Cosquer, O. Bouchaud
- COL INF-04 **12h45** VIH en Afrique sub-saharienne : centraliser tous les efforts sur la première ligne de traitement
Diamasso Sombie, Y. Breurec, G. Pooda, Y. Sanou, C. Fontaine, J.-B. Guiard-Schmid, A. Sawadogo
- COL INF-05 **13h00** Isolement : amélioration du vécu psychologique des patients
Anne-Julie Georges, E. Henault, V. Dubois, C. Bodiguel, C. Garcia, J. Santamaria, M. Fondras

13h15 à 14h15 : déjeuner paniers-repas

- CT2 INF - Session de communications orales thématiques Salle Endoume 3 (Niveau 1)
14h15 à 15h30

Vaccinations

Modérateurs : Jean-Philippe Leroy et Albane Perdrix

- CT2-INF-01 **14h15** Ce qui a changé dans les vaccinations professionnelles
Laurence Martinez, Françoise Martin
- CT2-INF-02 **14h40** La vaccination antigrippale dans le personnel de santé (intérêt, expériences...)
Catherine Sartor et Catherine Menager
- CT2-INF-03 **15h05** Vaccinations du voyageur : place des infirmières
Delphine Leclerc

15h30 à 16h00 : pause, visite des posters et des stands

- CT3 INF - Session de communications orales thématiques Salle Endoume 3 (Niveau 1)
16h00 à 17h15

Pathologies au retour de voyage

Modérateurs : Nathalie Bouget et Jean Delmont

- CT3-INF-01 **16h00** Quelles pathologies au retour de voyages en France ?
Séverine Ansart
- CT3-INF-02 **16h25** Les arboviroses : actualités et risques de globalisation ?
Stéphane Jauréguiberry
- CT3-INF-03 **16h50** Grippe aviaire : actualité épidémiologique et veille sanitaire
Isabelle Bonmarin

17h15 : fin de la Journée Nationale de Formation des Infirmier(e)s en Infectiologie



Vendredi 6 juin 2008

Programme scientifique détaillé

AT3 - Atelier
8h30 à 9h45



Amphi Callelongue (gradin) (Niveau 2)

Vaccination des personnels de santé

Modérateurs : Emmanuel Grimprel et Dominique Salmon
Atelier interactif avec système de vote.

Présentation de 3 cas cliniques :

1. une embauche difficile (hépatite B)
2. une épidémie de varicelle hospitalière
3. un problème de contamination en coqueluche intra-hospitalière

Intervenants : Dominique Abiteboul, Dominique Salmon et Odile Launay

AT4 - Atelier
8h30 à 9h45



Salles Endoume 1 + 2 (Niveau 1)

Les nouvelles missions de recentralisation confiées aux établissements de santé

Modérateurs : Thierry May et Jean-Luc Schmit

Public concerné : tout médecin de ville ou hospitalier impliqué dans la prise en charge des IST, des vaccinations et de la tuberculose.

Pré-requis : connaître les IST, les vaccinations, la tuberculose (niveau 3^e cycle des études médicales).

Objectif pédagogique global : connaître les nouvelles missions de décentralisation en matière de prévention des IST, de la tuberculose et des vaccinations.

Objectifs pédagogiques détaillés :

- connaître les nouvelles missions de recentralisation : CIDDIST (Centre d'Information Diagnostic et de Dépistage des IST), CV (Centre de Vaccination), CLAT (Centre de Lutte Anti-Tuberculeuse) ;
- savoir organiser le fonctionnement d'un CIDDIST, d'un CLAT, d'un CV ;
- connaître les partenaires médicaux et sociaux des CIDDIST, des CLAT ;
- savoir prendre en charge un patient fréquentant CIDDIST, CLAT ou CV ;
- comment sensibiliser le grand public et les partenaires médico-sociaux à ces missions de prévention et d'information ;
- connaître l'actualité sur la prise en charge des IST, de la tuberculose (recommandations HAS) et de la mise à jour d'un calendrier vaccinal (recommandations CTV).

- AT4-01 Résultats de l'enquête nationale sur la place des infectiologues dans ces missions
Thierry May
- AT4-02 Prévention et traitement des IST : place des CIDDIST
Jean-Luc Schmit
- AT4-03 Prévention et traitement de la tuberculose : place des CLAT
Yves Billon
- AT4-04 Les vaccinations des personnes en situation de précarité : place des Centres de Vaccination
Than Lecompte, Thierry May
- AT4-05 Discussion et synthèse

COL5 - Session de communications orales libres
8h30 à 9h45

Salle Endoume 3 (Niveau 1)

Infections communautaires

Modérateurs : Jean-Pierre Bru et Catherine Lechiche

- COL5-01 **8h30** Infections invasives à *Streptococcus pyogenes* en France en 2007
Agnès Lepoutre, A. Doloy, P. Bidet, E. Bingen, A. Bouvet, C. Poyart, D. Levy-Bruhl
- COL5-02 **8h45** Les anti-inflammatoires non stéroïdiens compliquent les pyélonéphrites aiguës
Sophie Ducroix Roubertou, P. Pinet, C. Genet, J.-P. Rogez J, E. Denes, P. Weinbreck
- COL5-03 **9h00** La diphtérie en France devient-elle une zoonose ?
Isabelle Bonmarin, A. Le Fleche, P. Grimont, O. Patey, D. Levy-Bruhl
- COL5-04 **9h15** Méningites à Toscana virus en pays d'Aubagne
Laurence Maulin, L. Villeneuve, C. Leonnet, M. Grandadam
- COL5-05 **9h30** Y a-t-il une association entre la sévérité des méningo-encéphalites herpétiques et la charge virale d'Herpes simplex Virus dans le LCR ?
Julien Poissy, K. Champenois, A. Dewilde, H. Melliez, H. Georges, Y. Yazdanpanah

Atelier intégré **Novartis**
8h30 à 9h45

Salle Callelongue (parterre) (Niveau 2)

Atelier Novartis Maladies Infectieuses

Modérateur : Michel Dupon

1. Évolution de l'épidémiologie microbiologique : les nouvelles tendances *Nadège Bourgeois*
2. L'endocardite compliquée *Nathalie Asseray*
3. Actualités sur la bactériémie et l'endocardite *Bernard Levy*

COL6 - Session de communications orales libres
8h30 à 9h45

Salle Sormiou (Niveau 2)

Infections nosocomiales et fongiques

Modérateurs : Véronique Mondain et Christian Rabaud

- COL6-01 **8h30** Augmentation de l'incidence des zygomycoses en France métropolitaine, 1997-2006
Dieter Van Cauteren, D. Bitar, F. Lanternier, E. Dannaoui, O. Lortholary, J.-C. Desenclos
- COL6-02 **8h45** Comparaison de deux stratégies thérapeutiques préemptives antifongiques en réanimation
Joël Cousson, F. Bourgeade, D. Toubas, M. Legrand, T. Floch, A. Léon
- COL6-03 **9h00** Bactériémies chez le patient blessé médullaire
Mélanie Gaillet, A. Dinh, E. Ronco, A.L. Roux, S. Daou, J.-L. Herrmann, L. Bernard
- COL6-04 **9h15** Tolérance de linézolide-rifampicine dans les infections ostéo-articulaires
Éric Senneville, L. Legout, M. Valette, H. Migaud, L. Dubreuil, Y. Yazdanpanah
- COL6-05 **9h30** Bilan du fonctionnement d'une unité de regroupement ("cohorting") de patients porteurs d'entérocoques résistants à la vancomycine en 2007
Emilia Frentiu, C. Robert, L. Letranchant, S. Bevilacqua, M. Guillaume, C. Rabaud, T. May

COL7 - Session de communications orales libres
8h30 à 9h45

Salle Morgiou (Niveau 2)

Pathologies tropicales

Modérateurs : Éric Delaporte et Henri Dumon

- COL7-01 **8h30** L'ouragan Dean, les moustiques et la dengue à la Martinique : quelles corrélations ?
André Yebakima, MM. Yp-Tcha, G. Tepie, F. Login, J.-L. Cerin, M. Martinon
- COL7-02 **8h45** La surveillance des arboviroses d'importation dans les départements métropolitains où des vecteurs sont implantés
Martine Ledrans, D. Dejour-Salamanca, A. Tarantola, E. Couturier et les participants au réseau de laboratoires pour la surveillance de cas importés de dengue et de chikungunya
- COL7-03 **9h00** Arthralgies persistantes après une infection à Chikungunya : évolution après plus d'un an chez 88 patients adultes
Giannandrea Borgherini, A. Gouix, F. Paganin, A. Jossaume, C. Arvin-Berod, A. Michault, P. Poubeau
- COL7-04 **9h15** Paludisme d'importation à la Réunion (2003-2007) et risque de réémergence de cas autochtones
Éric d'Ortenzio, JS. Dehecq, P. Renault, C. Lassale, D. Sissoko, V. Pierre
- COL7-05 **9h30** Paludisme grave d'importation de l'adulte en réanimation : étude multicentrique chez 400 patients
Fabrice Bruneel, F. Tubach, P. Corne, B. Megarbane, A. Mathonnet, M. Wolff et les membres du Groupe PALURETRO

NOUVEAU

9h45 à 10h00

Salles Endoume 1 + 2

Institut des maladies infectieuses : où allons-nous ?

Jean-François Delfraissy

10h à 10h15 : pause, visite des posters et des stands

Symposium intégré **Sanofi Pasteur MSD**

Amphi Callelongue (gradin) (Niveau 2)

10h15 à 11h30

Grippe pandémique : comment s'y préparer dès maintenant ?

Modérateur : Thierry May

- 1. Du vaccin saisonnier au vaccin pandémique *Luc Hessel*
- 2. La situation de la couverture vaccinale en France et en Europe : le potentiel d'amélioration *Thomas Szucs*
- 3. Comment améliorer la couverture vaccinale du personnel soignant : l'expérience VESTA 1 (ORIG) *Gaëtan Gavazzi*
- 4. Pandémie : les stratégies vaccinales et avancées du développement chez Sanofi Pasteur *Martine Denis*

Symposium intégré **Gilead Sciences**

Salles Endoume 1 + 2 (Niveau 1)

10h15 à 11h30

Prise en charge de l'infection par le VIH : du diagnostic à l'initiation de traitement

Modérateurs : Michel Dupon et Christian Rabaud

- 1. Évaluation du dépistage en France *Willy Rozenbaum*
- 2. Quand débiter un traitement ? *Christian Rabaud*
- 3. Comment débiter un traitement ? *Isabelle Poizot-Martin*

11h30 à 11h45 : pause, visite des posters et des stands



AT5 - Atelier

Amphi Callelongue (gradin) (Niveau 2)

11h45 à 13h00

Émergence, épidémie, alerte et prise en charge

Modérateurs : Philippe Brouqui et Jean-Claude Desenclos

Public concerné : médecins infectiologues, internistes, pédiatres, réanimateurs, microbiologistes, hygiénistes, épidémiologistes.

Pré-requis : connaître les principes de l'émergence des maladies infectieuses, l'organisation du système de veille sanitaire dans le champ des maladies infectieuses en France et la réglementation en vigueur (déclaration obligatoire, signalement, notification...).

Objectif pédagogique global : connaître les principes de l'analyse d'un signal pouvant représenter une menace de santé publique et savoir le signaler aux autorités compétentes.

Objectifs pédagogiques détaillés :

- savoir repérer dans la pratique clinique les événements pouvant représenter une menace pour la santé publique ;
- savoir initier l'analyse de ces événements de santé dans une perspective de contrôle et d'alerte ;
- savoir orienter et prendre les premières mesures nécessaires ;
- connaître les structures à alerter ;
- savoir alerter les structures internes à l'établissement et les autorités compétentes.

AT5-01 **11h45** Surveillance épidémiologique et évaluation du risque de diffusion
Jean-Claude Desenclos

AT5-02 **12h10** Schéma organisationnel français pour la prise en charge des maladies contagieuses
Stéphane Veyrat

AT5-03 **12h35** Gestion hospitalière des maladies hautement contagieuses : intérêt du confinement P3
Philippe Brouqui



AT6 - Atelier
11h45 à 13h00

Salles Endoume 1 + 2 (Niveau 1)

Utilisation des antifongiques

Modérateurs : Olivier Lortholary et Jacques Reynes
Atelier interactif avec système de vote.

- AT6-01 **11h45** Un cas de candidémie post-chirurgie avec endocardite secondaire
Agnès Lefort
- AT6-02 **12h10** Aspergillose invasive au cours d'une leucémie lymphoïde chronique
Fanny Lanternier

CT9 - Session de communications orales thématiques
11h45 à 13h00

Salle Endoume 3 (Niveau 1)

Endocardites infectieuses

Modérateurs : Gilbert Habib et Philippe Moreillon

- CT9-01 **11h45** Raccourcir la durée du traitement de l'endocardite infectieuse, jusqu'où ?
Proposer un traitement ambulatoire, à partir de quand ?
Philippe Moreillon
- CT9-02 **12h03** Les aminosides dans l'endocardite infectieuse : sont-ils nécessaires ?
Combien de temps ? Combien de fois/jour ?
Catherine Chirouze
- CT9-03 **12h21** Le traitement chirurgical précoce de l'endocardite infectieuse en
améliore-t-il le pronostic ?
François Alla
- CT9-04 **12h39** Que reste-t-il de l'antibioprophylaxie de l'endocardite infectieuse à la
lumière des dernières recommandations américaines ?
Xavier Duval

COL8 - Session de communications orales libres
11h45 à 13h00

Salle Callelongue (parterre) (Niveau 2)

Infections respiratoires

Modérateurs : Louis Bernard et Patrice Massip

- COL8-01 **11h45** Étude sur les facteurs pronostiques associés à la mortalité de la
légionellose en France : premiers résultats
*Christian Chidiac, C. Campese, S. Pires-Cronenberg, D. Che, A. Bissery, J. Etienne,
P. Vanhems*
- COL8-02 **12h00** Aspects cliniques et pronostic des légionelloses en réanimation
Christina Psomas, P. Corne, B. Jung, K. Klouche, S. Jaber, O. Jonquet
- COL8-03 **12h15** Évaluation de l'antigénurie *Streptococcus pneumoniae* dans le diagnostic
précoce de 333 pneumonies de l'adulte en réanimation
Joël Cousson, E. Bankole, T. Floch, V. Duval, A. Léon, C. de Champs, V. Vernet-Garnier
- COL8-04 **12h30** Impact thérapeutique et économique des antigènes urinaires dans les
pneumonies communautaires
Matteo Vassallo, P.-M. Roger, P. Dellamonica
- COL8-05 **12h45** Tuberculose pulmonaire bacillifère : quand lever l'isolement à l'heure
de la T2A ?
*Benjamin Wyplosz, L. Escaut, L. Mihaila, J.-B. Stern, C. Couzigou, E. Teicher, C. Poirier,
D. Vittecoq*

CP7 - Session de communications orales
en partenariat avec les Jeunes Infectiologues
11h45 à 13h00

Salle Sormiou (Niveau 2)

Modérateurs : Didier Ingrand et Pierre Loulergue

- CP7-01 **11h45** AmBizygo : étude de phase II de l'efficacité d'une posologie initiale élevée
d'amphotéricine B liposomale (AmBisome®) [10 mg/kg/j] dans le traitement
des zygomycoses
Fanny Lanternier
- CP7-02 **12h00** Immunothérapie par vecteur bactérien vivant : utilisation du système de
sécrétion de type III de *Pseudomonas aeruginosa*
Olivier Épaulard

- CP7-03 **12h15** Résistance du VIH-1 aux antirétroviraux dans les compartiments anatomiques et cellulaires
Jade Ghosn
- CP7-04 **12h30** Apports de l'épidémie de dengue survenue en Martinique en 2005 dans la compréhension de la physiopathologie
Patrick Hochedez, Sandrine Pierre-François
- CP7-05 **12h45** Cotrimoxazole pour la toxoplasmose cérébrale : moins cher et moins toxique ?
Guillaume Béraud

CP8 - Session de communications orales en partenariat avec la Société Française d'Hygiène Hospitalière (SFHH)
11h45 à 13h00

Salle Morgiou (Niveau 2)

Mesures de contrôle des épidémies d'infections nosocomiales

Modérateurs : Bernard Lascola et Didier Lepelletier

- CP8-01 **11h45** Type et impact des mesures de contrôle des épidémies d'infections nosocomiales
Ludwig Serge Aho-Glélé
- CP8-02 **12h10** Stratégies de contrôle d'une épidémie de staphylocoque doré en soins intensifs de néonatalogie
Didier Lepelletier
- CP8-03 **12h35** Gestion d'une épidémie à entérocoque résistant à la vancomycine
Christian Rabaud

13h00 à 13h30

Remise du prix posters mystères
et clôture des JNI

Salles Endoume 1 + 2 (Niveau 1)

Les posters (au nombre de 194), médecins et infirmières, seront exposés pendant toute la durée du congrès dans le Hall des Pas Perdus (Niveau 2) du Parc Chanot. Ils sont classés par thème (de A à W).

Le comité d'organisation demande aux auteurs de posters d'être présents devant leurs posters au moment des pauses.

Les posters mystères sont affichés à côté du stand de Novartis (stand n° 43-44) au niveau 1.

A - Vaccins - Prévention

- A-01** Dispositif de surveillance des cas groupés d'infections respiratoires aiguës basses dans les collectivités de personnes âgées de la région Provence-Alpes-Côte d'Azur
J. Berbis*, C. Six, J.C. Delarozière, F. Charlet, B. Masini, S. Vaux, P. Malfait
- A-02** Statut vaccinal de la population séropositive VIH en Alsace en 2007 : étude prospective observationnelle
M. Mohseni Zadeh, M. Martinot, D. Rey, M.-L. Batard, G. Beck-Wirth, J.-M. Lang, Y. Hansmann
- A-03** Perception de l'hépatite B et de sa vaccination dans la population du centre de dépistage anonyme et gratuit (CDAG) de l'hôpital Bichat-Claude Bernard en 2007
C. Rioux*, W. Tosini, E. Bouvet
- A-04** Séroprévalence des virus des hépatites A, B et C et immunogénicité de la vaccination contre les hépatites A et B chez les patients candidats à une transplantation hépatique
L. Belarbi*, P. Loulergue, Y. Calmus, F. Conti, S. Grabar, A.-R. Rosenberg, O. Launay
- A-05** Prévention de la transmission mère-enfant de l'hépatite B chez les enfants nés de mères infectées par le virus de l'immunodéficience humaine et le virus de l'hépatite B. Étude dans deux centres de référence parisiens de 2000 à 2005
C. Flateau*, A. Gervais, M. Branger, S. Males, M. Levine, A. Batallan, S. Matheron
- A-06** Traitement antirabique post-exposition en Guyane de 2001 à 2006
E. Papot*, J.-B. Meynard, F. Queuche, J. Renner, B. Dupuy, F. Djossou, A. Spiegel
- A-07** Prophylaxie antirabique post-exposition : l'expérience marseillaise de 1994 à 2005, à propos de 4 758 cas
P. Gautret, G. Soula, M.-J. Soavi, J. Delmont, Y. Rotivel, P. Parola, P. Brouqui
- A-08** Connaissance, attitudes et pratiques des voyageurs marseillais vis-à-vis du risque de rage et de sa prévention
P. Gautret, M. Altmann, P. Parola, J. Delmont, P. Brouqui

- A-09** Vaccinations professionnelles des personnels de santé : état des connaissances
Z. Absi*, P. Loulergue, C. Demontpion, F. Moulin, M. Gorodetzky, G. Vidal-Trecan, O. Launay
- A-10** Défaut de couverture vaccinale anti-pneumococcique chez l'adulte hospitalisé : étude prospective dans 2 services de médecine
C. Pulcini*, K. Rizzo, A. Naqvi, S. Pillet, A. Leplatois, P.-M. Roger, P. Dellamonica
- A-11** Évaluation de la réponse immunitaire contre la souche de *Neisseria meningitidis* B:14:P1.7,16 chez les enfants dieppois vaccinés par MenBVac®
F. Caron*, V. Delbos, J.-P. Leroy, G. Berthelot, V. Grassi, M. Alonso J, MK. Taha
- A-12** Enquête sur le statut vaccinal des étudiants hospitaliers en médecine, CHU de Bordeaux, janvier 2008
M. Pillot Debelleix*, F. Fernet, J. Sarlangue, C. Cazanave, JM. Ragnaud, D. Neau
- A-13** Création et développement d'un Centre Fédératif de Prévention et de Dépistage dans un CHU : l'exemple de la Loire-Atlantique
C. Biron*, F. Naudin, C. Bernier, B. Bonnet*, M.-H. Gouraud, E. Chailleux, JF. Stalder, F. Raffi*, JH. Barrier
- A-14** Centre de vaccination du CHU de Nancy : bilan après un an de fonctionnement
T. Doco Leconte*, C. Robert, E. Freniu, L. Letranchant, C. Rabaud, T. May
- A-15** Le Cani Leish®, un vaccin contre le réservoir canin de la leishmaniose : des résultats prometteurs pour un futur vaccin humain
GM. Papierok*, C. Hugnet, G. Bourdoiseau, J.-L.Lemesre

B - Médecine tropicale - Pathologie exotique et voyages

- B-01** Les manifestations neurologiques au cours de la brucellose
W. Guenifi, M. Rais, H. Boukhrissa, A. Gasmî, A. Mechakra Ouyahia, B. Nouasria, A. Lacheheb
- B-02** Impact des pathologies infectieuses observées au cours d'une mission en République de Côte d'Ivoire
F. Sauvet*, F. Janvier, C. Lebeau, S. Foucher, O. Flusain, C. Dancourt, J.-M. Debonne
- B-03** Amébose hépatique chez le voyageur : 30 observations. Intérêt du diagnostic rapide par agglutination de particules de latex
C. Rapp, D. Andriamanantena, C. Ficko, A. Merrens, PS. Ba, P. Imbert, T. Debord
- B-04** Histoplasmoses chez les patients infectés par le VIH : 25 années d'expérience en Guyane française
F. Huber* , M. Nacher, C. Aznar, M. El Guedj, T. Vaz, M. Demar, P. Couppie
- B-05** Prévention des risques d'exposition aux infections des praticiens de santé au Burkina Faso : Étude à propos de 200 agents de santé
I. Zabsonre, T. Tranh Minh

- B-06** Enquête sur l'observance et l'impact des conseils aux voyageurs
P. Pinet, M. de Neyon, S. Ducroix-Roubertou, H. Durox, J.-P. Rogez, S. Ranger-Rogez, P. Weinbreck
- B-07** Infections respiratoires aiguës chez les pèlerins marseillais au cours du Hajj : influence des statines, des pathologies chroniques et des facteurs socioéconomiques
P. Gautret*, W. Yong, G. Soula, J. Delmont, A. Dia, P. Parola, P. Brouqui
- B-08** Apport du laboratoire dans la surveillance épidémiologique de la rougeole au Mali
S. Dao, F. Bougoudogo, S. Traore, K. Toure, M. Traore
- B-09** Bilan de 3 années de partenariat entre le service des maladies infectieuses et tropicales (SMIT) du centre hospitalo-universitaire (CHU) de l'hôpital Tenon (Paris) et le service de médecine interne du centre hospitalo-universitaire Sanou Souro (CHUSS) (Bobo Dioulasso, Burkina Faso)
C. Fontaine*, AB. Sawadogo, L. Slama, A. Hema, I. Traore, G. Raguin, J.-B. Guiard-Schmid
- B-10** Analyse de situation de la mortalité au service des maladies infectieuses du Centre Hospitalier Universitaire de Dakar (Sénégal)
M. Seydi, SA. Diop, CT. Ndour, NA. Souabni, M. Soumare

C - Médecine tropicale - Infections vectorisées

- C-01** Pertinence de l'ictère dans le paludisme grave d'importation de l'adulte
C. Rapp, D. Andriamanantena, C. Ficko, PS. Ba, C. Pelletier, R. Barruet, P. Imbert, T. Debord
- C-02** Paludisme et drépanocytose homozygote
A. Perignon*, F. Botterel, C. Farrugia, F. Foulet, D. Bachir, F. Galacteros, S. Bretagne
- C-03** Émergence du paludisme d'importation en Tunisie et conséquences sur le risque de réintroduction de la maladie
D. Tchibkere, K. Aoun, E. Siala, R. Benabdallah, N. Zallagua, A. Bouratbine
- C-04** Caractéristiques des formes secondaires de fièvre dengue au cours de l'épidémie martiniquaise de 2005
A. Cabie*, L. Thomas, S. Carmes, S. Abel, T. Cardoso, R. Césaire
- C-05** L'émergence de la maladie de Chagas se confirme en France au moment de l'initiative OMS 2007 des pays en zone non endémique
FX. Lescure*, S. Jauréguiberry, D. Jeannel, M. Develoux, F. Gay, L. Brutus, G. Piatoux
- C-06** La maladie de Chagas chez le patient greffé par moelle osseuse
KY. Ibrahim*, NB. Carvalho, VLT. Freitas, RC. Bezerra, CR. Furucho, D. Malvy, MA. Shikanai-Yasuda

- C-07** Leishmaniose cutanée autochtone en Martinique : description clinique de cinq cas
S. Abel*, N. Desbois, C. Derancourt, A. Riaux, B. Liautaud, D. Quist, A. Cabie
- C-08** Épidémiologie de l'encéphalite à tiques en Lituanie et Lettonie
A. Laiskonis*, E. Pukenyte, M. Zygtiene, V. Jasulaitiene, B. Rozentale

D - Évaluation des pratiques professionnelles

- D-01** Bon usage des antibiotiques en établissements de santé : quoi de neuf depuis les recommandations de 1996 ?
V. Vernet-Garnier*, A. Durocher, M. Wolff, groupe de travail HAS
- D-02** *Pseudomonas aeruginosa* : évaluation des prescriptions d'antibiotiques documentées au centre hospitalier d'Angoulême
M. Corjon, C. Nowak, D. Cancel, C. Garandeau, A. Riche*
- D-03** État des lieux du Bon Usage des antibiotiques dans les établissements de santé MCO de la région Pays de la Loire
F. Ollivier*, L. Roulet, D. Feldman, P. Lombrail, G. Potel, F. Ballereau
- D-04** Évaluation de la qualité de la prescription des antibiotiques dans les infections communautaires
C. Rioux*, E. Papy, E. Bouvet, J.C. Lucet, pour le groupe de travail de la commission des antibiotiques
- D-05** Impact des formations "Grippe Aviaire" sur la connaissance du plan pandémie par les professionnels de santé
C. Chidiac*, J.-L. Bensoussan, JM. Cohen, A. Elsayy, C. Japhet, B. Lina, F. Raffi
- D-06** Pandémie grippale : exercice au CHU de Nîmes
A. Minchella*, O. Onde, E. Vernes, G. Perrat, J.-E. de La Coussaye, A. Sotto
- D-07** Prise en charge des patients co-infectés par le VIH et les virus des hépatites : évaluation des pratiques professionnelles à COCHIN en 2007
D. Salmon, Ph. Sogni, V. Le Baut, M.P. Pietri, O. Zak dit Zbar, A. Calboreau, G. Spiridon, M. Ben M'rad, D. Gherissi, T. Tassaditt, O. Launay, S. Clozel
- D-08** Mise en place des recommandations sur le bilan de synthèse annuel chez les personnes infectées par le VIH : analyse descriptive pour 286 patients
M. Poupard, J. Aouate, C. Elia, A. Thiam, A. Echevarria, J.-W. Agbonson, M.-A. Khuong-Josset
- D-09** Prise en charge aux urgences des accidents d'exposition au VIH : évaluation et amélioration des pratiques professionnelles
M. Dary*, S. Laurent, L. Moret, E. Billaud, G. Potel

E - Endocardites

- E-01** Facteurs de risque et devenir des patients présentant une infection sur stimulateur ou défibrillateur cardiaque
F. Sauer*, L. Jesel, P. Bareiss, M. Chauvin, Y. Hansmann
- E-02** Morbi-mortalité précoce des infections de prothèse vasculaire : à propos de 62 cas
L. Legout*, A. Pasquier, A. Mebeck, B. Sarraz-Bournet, M. Koussa, L. Dubreuil, Y. Yazdanpanah, E. Senneville, O. Leroy
- E-03** Effets secondaires des antibiotiques au cours des endocardites
E. Denes, P. Pinet, S. Ducroix-Roubertou, H. Durox, C. Genet, J.-P. Rogez, P. Weinbreck
- E-04** Pourquoi les endocardites infectieuses à *Staphylococcus aureus* sur valves natives sont-elles moins opérées que les autres ?
J. Leroy* C. Chirouze, F. Alla, C. Selton-Suty, T. Doco-Lecompte, I. Patry, B. Hoen
- E-05** Pronostic des endocardites infectieuses à *Staphylococcus aureus* sur prothèse valvulaire : la chirurgie en améliore-t-elle le pronostic ?
C. Chirouze*, F. Alla, J. Leroy, T. Doco-Lecompte, C. Selton-Suty, D. Hocquet, B. Hoen
- E-06** Endocardites aspergillaires à l'ère des nouveaux traitements antifongiques
A. Lefort, J.L. Mainardi, S. Bretagne, I. Podglajen, L. Chevret, F. Gay-Andrieu, M. Treilhaud, D. Sidi, M.-E. Bougnoux, E. Dannaoui, M.-A. Hospital, F. Dromer, O. Lortholary, pour le groupe d'étude MYCENDO
- E-07** Endocardites à *Histoplasma capsulatum* var. *capsulatum* en France métropolitaine
A. Lefort, F. Dromer, F. Tamion, L. Favennec, C. Bouges-Michel, T. Lecompte, M.-F. Biava, E. Moalic, A. Renault, O. Lortholary, pour le groupe d'étude MYCENDO
- E-08** Une endocardite à *Clostridium ramosum* : premier cas décrit ?
A. Lorleac'h*, C. Cazanave, S. Pereyre, B. Kuli, D. Neau, JM. Ragnaud
- E-09** Endocardite chez le toxicomane : une décision opératoire difficile
L. Letranchant *, C. Selton-Suty, J. Nloga, N. Aissa, T. May, Y. Juillièrre, T. Doco-Lecompte

F - Infections nosocomiales et fongiques - Épidémiologie et résistance

- F-01** Prévalence des infections nosocomiales en cancérologie - ENP 2006
M. Olivier, P. Jarno, JF. Laurent, P. Berger, C. Grenier, B. Coignard, les membres du Réseau d'Alerte, d'Investigation et de Surveillance des Infections Nosocomiales (Raisin) et du Groupe pour la Prévention des Infections en Cancérologie (GPIC)

F-02 Évaluation des facteurs de mortalité associés aux médiastinites après chirurgie cardiaque chez l'adulte

D. Lepelletier, L. Poupelin, C. Bourigault, P. Bizouarn, Y. Blanloeil, S. Corvec, A. Reynaud, P. Despins

F-03 Évolution de l'écologie bactérienne des plaies de pied chez les patients diabétiques : étude prospective 2003-2007

A. Sotto*, O. Catrinu, S. Schuldiner, N. Bouziges, J.-L. Richard, J.-P. Lavigne

F-04 Cathéters à chambre implantable : motif d'ablation et étude épidémiologique des complications

N. Kassir, F. Dermoune, L. Mihaila, E. Goldschmidt, C. Boutelier, C. Sengelin, E. Dussaix

F-05 Données de la surveillance épidémiologique de *Pseudomonas aeruginosa* dans les établissements de soins du Nord-Pas de Calais en 2007

C. Cattoen*, D. Descamps, A. Vachee, M. Roussel Delvallez et le réseau des microbiologistes du Nord-Pas de Calais

F-06 Évolution de la résistance de *Pseudomonas aeruginosa* aux antibiotiques au CHU de Nîmes : 2002-2006

A. Minchella*, L. Molinari, S. Alonso, J.P. Lavigne, A. Sotto, N. Bouziges

F-07 Évolution de la résistance aux antibiotiques de *Serratia marcescens*, *Providencia stuartii* et *Morganella morganii* au CHU de Nîmes : 2002-2006

A. Minchella*, L. Molinari, C. Defez Fougeron, J.P. Lavigne, A. Sotto, N. Bouziges

F-08 Bactériémies nosocomiales à *Staphylococcus lugdunensis* et *S. schleiferi* en onco-hématologie : étude préliminaire

B. Gachot*, I. Radu, M. Merad, S. Laouira, C. Souffi, E. Chachaty

G - Infections nosocomiales et fongiques - Prévention et traitement**G-01** Produits hydro-alcooliques : médecins et IDE toujours méfiants ?

V. Remy*, C. Hernandez, J. Foegle, S. Sire, D. Christmann, T. Lavigne

G-02 Étude IDAS : Impact des soins d'hygiène bucco-dentaires sur la prévention des infections en gériatrie

C. Bourigault*, C. Nabet, L. Maman, G. Gavazzi, B. de Wazieres, F. Piette, M. Rothan-Tondeur

G-03 Comparaison des taux sériques de vancomycine et de teicoplanine chez des patients traités dans le cadre d'infection sur matériel orthopédique

X. Lemaire*, L. Legout, H. Migaud, C. Loiez, Y. Yazdanpanah, E. Senneville

G-04 Comparaison de l'efficacité et de la tolérance des associations rifampicine-linézolid et rifampicine-cotrimoxazole pour le traitement des infections ostéo-articulaires

S. Nguyen*, L. Legout, E. Beltrand, L. Dubreuil, H. Migaud, Y. Yazdanpanah, E. Senneville

G-05 Pharmacocinétique du linézolide chez des patients sévèrement brûlés

C. Vinsonneau*, A.M. Lovering, J. Stephanazzi, L. Hovsepian, H. Carsin, G. Birraux, R. Le Floch

G-06 Bactériémies à *Sphingomonas paucimobilis* et perfusion d'immunoglobulines intraveineuses. À propos de 3 cas

J.P. Lanoix, A. Borel, V. Salle, A. Smail, D. Thomas, J.L. Schmit

G-07 Intérêt de la Tomographie par Émission de Positrons couplée au scanner (TEP-scan) dans le diagnostic précoce des spondylodiscites infectieuses

M. Lafosse-Marin*, J.L. Beaulieu, M. Tourdjman, F. Bastides, J.P. Cottier, J.M. Besnier

G-08 Inhibition de la formation d'un biofilm bactérien sur des plaques en titane par dépôt d'une monocouche d'acide phosphonique complexant de l'argent

A. Sotto*, J. Amalric, H. Mutin, G. Guerrero, A. Ponche, J.P. Lavigne

H - Infections nosocomiales et fongiques - Infections fongiques**H-01** Colonisation et infection à *Pneumocystis jirovecii* en dehors de l'infection à VIH

F. Fily*, S. Lachkar, F. Caron, L. Favennec, L. Thiberville

H-02 Traitement empirique antifongique chez les patients neutropéniques fébriles à l'hôpital Saint-Louis : prévalence élevée d'aspergilloses invasives

M. Lafaurie, J. Lapalu, S. Touratier, J.M. Molina

H-03 Diagnostic et traitement des aspergilloses invasives : intérêt d'une approche multidisciplinaire

F. Lieutier*, V. Mondain, M. Dumas, T. Dantin, M. Gari-Toussaint, L. Hasseine, A. Mousnier

H-04 Candidémies en réanimation chez les patients non neutropéniques non chirurgicaux

P. Massanet*, P. Corne, M. Conseil, L. Lachaud, P.F. Perrigault, J. Reynes, O. Jonquet

H-05 Infection cutanée à *Paecilomyces lilacinus*

S. Branger*, Dea Garcia Hermoso, C. Jensen, M. Sanchez, G. Granier, F. Dromer, C. Christides

H-06 Concentrations minimales inhibitrices de six antifongiques sur *Aspergillus* spp. à Marseille

W. Lakhal*, A. Michel-Nguyen, M. Reynaud-Gaubert, J.-C. Dubus, H. Dumon, S. Ranque

H-07 Évaluation de l'antigène galactomannane et de la PCR sur des prélèvements pulmonaires profonds pour le diagnostic de l'aspergillose

S. Rebaudet*, J.-M. Forel, A. Michel-Nguyen, C. Mary, H. Dumon, S. Ranque

H-08 Champignons isolés d'hémocultures au CHU de Marseille

S. Boukari*, A. Michel-Ngyuen, C. Mary, H. Dumon, S. Ranque

H-09 Infections à *Cunninghamella* spp. après utilisation en hématologie du posaconazole en prophylaxie

A. Brunon, E. Tavernier, H. Raberin, D. Guyotat, J. Cornillon*

I - Antibiotiques et bon usage - Antibiotiques**I-01** Utilisation et efficacité de la fosfomycine, à propos de 114 patients

A. Dinh*, JP. Bru, I. Dresco, C. Janus, L. Bernard

I-02 Place de la tigécycline ? Une étude rétrospective au CHU de Lille

C. Rousselière, A. Pasquet, A. Le Joubioux, K. Faure, M. Roussel-Delvallez, A. Leroy-Cotteau

I-03 Facteurs influençant le choix des antibiotiques en pratique courante à propos d'une enquête menée auprès des prescripteurs de l'hôpital Tenon (AP-HP)

J.C. Imbert, P. Bonnard, B. Laribi, M. Denis, A. Becker, G. Pialoux, S. Guessant

I-04 Bilan de trois années d'une démarche de bon usage des fluoroquinolones en gériatrie au CHU de Besançon

M. Degois, I. Patry, M. Becker, T. Henon, H. Gil, B. Hoen, J. Leroy et la Commission des Anti-infectieux

I-05 Caractéristiques des bactériémies du patient cirrhotique : analyse rétrospective chez 100 patients

A. Lefort, J.B. Lyet, N. Bendersky, J. Serpaggi, A. Plessier, F. Bert, A. Ferroni, B. Fantin, O. Lortholary

I-06 Hémocultures positives à l'hôpital : modalités de signalement et impact du conseil en antibiothérapie

H. Gros, E. Aslangul, P. Lesprit, pour le Groupe des Référents en Infectiologie d'Ile de France

I-07 Résultats 2004-2006 du suivi des consommations des antibiotiques dans les établissements de Champagne-Ardenne

C. The*, D. Hettler, H. Dupont, A. Pernet, G. de Lacaussade

J - Antibiotiques et bon usage - Bon usage**J-01** Contrôle des prescriptions d'antibiotiques par une équipe opérationnelle Infectiologue – Pharmacien au CHU de Nancy : bilan après 2 ans d'activité

S. Bevilacqua *, E. Boschetti, E. Desmots, C. Rabaud, T. May, B. Demore

J-02 Pertinence de l'antibiothérapie dans la prise en charge des infections respiratoires du sujet âgé hospitalisé

C. Bonnal*, Z. Boudiaf, S. Saad, R. Cotteret, O. Drunat, Y. Wolmark, B. Baune

J-03 Où en sont les établissements de santé en 2006 en matière de bon usage des antibiotiques ?

L. May-Michelangeli, V. Drouvot, P. Garnier, J.M. Azanowsky, V. Salomon

J-04 Prise en charge des infections urinaires en médecine générale : enquête sur 282 cas par entretiens confraternels auprès de 57 médecins généralistes de Haute-Normandie

H. de Saint Aubin, F. Voisin, F. Caron*

J-05 L'antibiothérapie probabiliste des pneumonies aiguës communautaires de l'adulte : sommes-nous en adéquation avec les recommandations du 15 mars 2006 ?

G. Camuset*, C. Weiss, Y. Hansmann, E. Forestier, D. Christmann

J-06 Consultation mobile d'infectiologie : description de l'activité et impact clinique

S. Gennai*, G. Bal, P. François, JP. Vittoz, O. Epaulard, JP. Stahl, P. Pavese

J-07 La mise en place de mesures éducatives en antibiothérapie permet-elle une amélioration de la prescription des antibiotiques ? Expérience d'un centre hospitalo-universitaire marseillais

G. Courtois*, C. Rovey, M. Leone, C. Foucault, P. Brouqui

J-08 Intervention sur les prescriptions d'antibiotiques à l'hôpital à l'aide d'une requête informatisée

P. Lesprit*, T. Duong, E. Girou, C. Brun-Buisson

J-09 Évaluation prospective des associations d'antibiotiques par l'infectiologue référent d'un centre hospitalier

PM. Roger, C. Labate, P. Brofferio, P. Etienne, JR. Barrière, P. Foulon, C. Zumbo

J-10 Évaluation et discussion d'un protocole de prise en charge des infections ostéo-articulaires de l'enfant au CHU de Rennes

V. Rabier, PH. Violas, B. Fraisse, M. Chapuis, C. Arvieux

J-11 Élaboration de référentiels d'évaluation des pratiques professionnelles (EPP) et bon usage des antibiotiques (BUA). Quels problèmes ?

A. Durocher*, V. Vernet-Garnier, groupe de travail HAS

K - VIH - Épidémiologie

- K-01** Caractéristiques cliniques, biologiques et thérapeutiques de 10458 patients VIH suivis dans la cohorte NADIS au 30/09/2007
P. Pugliese*, E. Billaud, X. de La Tribonnière, C. Duvivier, M. El Guedj, I. Poizot-Martin, MA. Valantin et le groupe NADIS
- K-02** Caractéristiques cliniques, biologiques et thérapeutiques des patients de la cohorte NADIS suivis aux Antilles-Guyane et en France métropolitaine
A. Cabie*, M. El Guedj, L. Cuzin, Y. Yazdanpanah, E. Billaud, I. Poizot-Martin, C. Katlama et le groupe Nadis
- K-03** En 2007, qui sont les patients de la cohorte NADIS de découverte VIH1 récente ?
I. Poizot-Martin*, C. Allavena, P. Enel, X. de La Tribonnière, C. Duvivier, L. Cuzin, P. Pugliese et le groupe NADIS
- K-04** Caractéristiques des femmes infectées par le VIH1 prises en charge en 2007 dans la cohorte NADIS
I. Poizot-Martin*, P. Pugliese, P. Enel, L. Cuzin, C. Duvivier, Y. Yazdanpanah, P. Dellamonica et le groupe NADIS
- K-05** Avoir plus de 20 ans de séropositivité au VIH1 dans les hôpitaux français en 2007
P. Enel*, I. Poizot-Martin, P. Pugliese, E. Billaud, X. de La Tribonnière, C. Duvivier, A. Cabie et le groupe NADIS
- K-06** Caractéristiques des patients de la cohorte NADIS sous antirétroviraux depuis plus de 10 ans
P. Enel*, I. Poizot-Martin, E. Billaud, P. Pugliese, L. Cuzin, Y. Yazdanpanah, A. Cabie et le groupe NADIS
- K-07** Suivi immuno-virologique des patients co-infectés VIH1 et VIH2
R. Landman*, J. Gerbe, F. Damond, P. Yeni, F. Brun-Vezinet, S. Matheron
- K-08** Les routiers : une profession à risque de dépistage tardif du VIH
G. Gras*, L. Geffray, J.J. Parienti, C. Jeanjean, P. Goubin, P. Feret, R. Verdon
- K-09** Étude des caractéristiques des patients infectés par le VIH pris en charge à l'hôpital Bichat-Claude Bernard et facteurs associés à un suivi irrégulier
E. Bouvet*, S. Retout, F. Damond, S. Lariven, S. Legac, P. Yeni

L - VIH - Traitement antirétroviral et mutations de résistance

- L-01** Polymorphismes de la protéase du VIH-1 : impact sur l'efficacité d'un premier traitement antirétroviral comportant le lopinavir
K. Champenois*, S. Deuffic-Burban, L. Cotte, P. Andre, P. Choisy, L. Bocket, Y. Yazdanpanah

- L-02** Analyse des charges virales au sein d'une cohorte de patients infectés par le VIH : mise au point d'une méthode de classification des courbes d'évolution
N. Molinari*, C. Demattei, F. Del Bucchia, A. Sotto
- L-03** Caractéristiques virologiques des primo-infections VIH-1 diagnostiquées en 2005-2006 dans les hôpitaux publics de Marseille
P. Colson, S. Genot, I. Poizot-Martin, J. Moreau, A. Buclez, I. Ravaux, M.P. Drogoul, C. Brunet, A. Motte, C. Tamalet
- L-04** Diminution de la prévalence des mutations de résistance au VIH-1 chez les patients en échec virologique, entre 2000 et 2006
L. Morand-Joubert*, J.L. Meynard, A. Dagueneil, A. Charrois, PM. Girard, K. Lacombe
- L-05** Évaluations virologique et génotypique des patients sous raltégravir, infectés par un virus VIH multi-résistant
F. Caby*, I. Schneider, R.M. Andrade, I. Malet, G. Peytavin, A. Simon, G. Breton, C.Katlama
- L-06** Relation entre les concentrations résiduelles plasmatiques et intracellulaires d'APV, le GIQ et la CV à S24 et les mutations de résistance sur l'ADN proviral chez des patients prétraités switchant vers du fosamprénavir : résultats préliminaires de l'étude UTAPHARM
R. Garraffo, J. Cottalorda, V. Rahelinirina, T. Lavrut, S. Ferrando, J. Durant, B. Hadacek, P. Dellamonica
- L-07** Effet du changement de galénique du lopinavir/r sur la tolérance et l'observance
V. Rabier, JM. Chaplain, O. Tribut, C. Arvieux, F. Souala, C. Michelet
- L-08** Évaluation à 12 mois de l'efficacité et la tolérance de l'enfuvirtide (Fuzéon®) chez 361 patients infectés par le VIH-1 : cohorte ZOOM
J.L. Meynard, L. Morand-Joubert, G. Chêne, R. Landman, A. Aslan, M. Obadia, PM. Girard, pour le groupe de travail ZOOM
- L-09** Efficacité et tolérance d'un traitement avec atazanavir boosté (ATV/r) en une prise par jour et lopinavir boosté (LPV/r) en deux prises par jour chez les patients infectés par le VIH-1, naïfs de traitement *: résultats à 48 semaines de l'étude CASTLE
J.M. Molina*, J. Andrade-Villaneuva, J. Echevarria, P. Chetchotisakd, J. Corral, N. David, M. Mancini, L. Percival, A. Thiry, D. McGrath
- L-10** Les échecs virologiques sont rares et associés à un faible taux de résistance chez les patients VIH+ ayant débuté un HAART entre 2001 et 2004
C. Louvigne, E. Andre-Garnier, C. Allavena, J. Arias, V. Reliquet, V. Ferré, F. Raffi

M - VIH - Co-infections

- M-01** Concentration plasmatique résiduelle de ribavirine et charge virale VHC à S4 sous bithérapie PegInterferon alpha-ribavirine chez les patients co-infectés VIH-VHC
C. Solas, P. Colson, S. Benhaim, V. Pradel, F. Vion-Dury, I. Poizot-Martin
- M-02** Guérison spontanée de l'hépatite chronique C chez 4 patients co-infectés par le VIH et le VHC : rôle de la restauration immunitaire sous trithérapie et de l'arrêt de la consommation d'alcool
D. Zucman*, P. de Truchis, M. Ruel, H. Berthe, C. Olivier
- M-03** Une augmentation des posologies de ribavirine entraîne une augmentation de concentrations sériques chez les co-infectés VIH/VHC
F. Almasi*, G. Spiridon, V. Jullien, JM. Méritet, P. Pol, P. Sogni, D. Salmon
- M-04** Dosage de l'alpha-fetoprotéine combinée à une échographie abdominale tous les 6 mois dans le dépistage des hépatocarcinomes chez les patients co-infectés VIH-VHC
S. Benhaim, F. Vion-Dury, MP. Drogoul-Vey, ME. Mars-Kallee, V. Obry-Roguet, JA. Gastaut
- M-05** État des lieux de l'épidémiologie et de la prise en charge de l'hépatite C dans la population des patients VIH+ suivis à l'hôpital Saint-Antoine, Paris
L. Fonquernie*, K. Lacombe, S. Clozel, JP. Vincensini, J. Pacanowski, JL. Meynard, PM. Girard
- M-06** Évaluation de la fibrose hépatique (histologie, marqueurs sériques, élastométrie) chez des patients infectés par le VHB au Burkina Faso
P. Bonnard, R. Sombie, FX. Lescure, A. Bougouma, JB. Guiard-Schmid, F. Carrat, G. Pialoux
- M-07** Évolution et pronostic de la co-infection VIH-tuberculose sur une cohorte de 64 patients
B. Denis*, J. Pavie, A. Wargnier, R. Porcher, J.M. Molina
- M-08** Infections à virus *Herpes Simplex* résistant à l'aciclovir chez des patients infectés par le virus de l'immunodéficience humaine
A. Foucher*, V. Martinez, C. Deback, M. Guillet, H. Agut, E. Caumes
- M-09** Charge virale oncogène HPV 16 et 18 élevée et présence de multiples types d'HPV anaux chez des patients infectés par le VIH-1
I. Poizot-Martin, M. Henry, S. Benhaim, V. Obry-Roguet, JA. Gastaut, C. Tamalet
- M-10** Pentamidine et miltéfosine pour le traitement des leishmanioses chroniques chez l'adulte VIH-1 recevant un traitement antirétroviral efficace
A. Makinson*, V. Le Moing, C. Fontaine, C. Ravel, G. Le Falher, J. Reynes
- M-11** Évaluation des réponses immunitaires spécifiques anti-VZV chez des patients infectés par le VIH
S. Kerneis*, N. De Castro, MV. Carmagnat, C. Scieux, S. Chevret, C. Rabian, JM. Molina

N - VIH - Divers

- N-01** Vascularites cérébrales "primitives" isolées chez des patients infectés par le VIH-1
G. Melica*, P. Brugières, AS. Lascaux, Y. Lévy, JD. Lelièvre
- N-02** Analyse de la validité du test de dépistage de la trisomie 21 par les marqueurs biochimiques au 2^e trimestre de grossesse chez les femmes infectées par le VIH
E. Azria, JP. Le Meaux, T. Schmitz, Y. Fulla, E. Pannier, O. Launay, V. Tsatsaris
- N-03** Anticorps anticardiolipines, réplication virale, anticorps neutralisants et activation immune chez les patients VIH asymptomatiques à long terme
V. Martinez, M.C. Diemert, M. Braibant, V. Potard, D. Costagliola, J.L. Charuel, F. Barin, E. Caumes, J.P. Clauvel, L. Musset, B. Autran and The ALT study group
- N-04** Le profil clinique et évolutif de l'infection à VIH chez l'enfant à l'ouest algérien
N. Mouffok, K. Errouane, Khellifi, M. Lotfi, M. Tahrour, F. Razik, A. Benabdellah
- N-05** Cardiomyopathies aiguës sévères liées au VIH : amélioration spectaculaire sous traitement antirétroviral
C. Reynaud*, A. Makinson, G. Lefalher, V. Le Moing, J. Reynes
- N-06** Incidence et facteurs prédictifs des fractures chez des patients infectés par le VIH traités par Inhibiteurs de Protéase
F. Collin*, F. Raffi, A. Gervais, C. Katlama, C. Barennes, X. Duval, G. Chêne et le groupe d'étude ANRS C08 APROCO-COPILOTE
- N-07** L'appui alimentaire améliore la santé et le statut immunologique des patients infectés par le VIH sous HAART en pays en développement
C. Serrano*, R. Laporte, E. Rouveix, P. de Truchis, M. Ide, J.A. Gastaut
- N-08** Neuropathie sévère en rapport avec un syndrome de reconstruction immunitaire chez un patient co-infecté par le VIH et *Mycobacterium leprae*
J. Pavie*, B. Flageul, N. de Castro, J.M. Molina
- N-09** Inhibiteur d'intégrase et hémophilie
S. Trancart*, S. Arista, D. Marche, S. Claeysens, M. Alvarez, B. Marchou, P. Massip
- N-10** Prise en charge des expositions à risque de transmission virale (AES) de type sexuel à Ambroise Paré
V. Daneluzzi*, C. Olivier, A. Maresca-Freire, J. Leporrier, C. Dupont, E. Rouveix
- N-11** Syndrome de restauration immunologique gravissime au cours d'une leucoencéphalite multifocale progressive d'évolution favorable à 23 mois chez un patient infecté par le VIH
M. Ben M'rad*, D. Gobert, D. Gherissi, F. Lanternier, D. Salmon, P. Blanche, L. Guillevin

- N-12** L'acide valproïque ne réduit pas la taille du réservoir du VIH : l'étude ANRS EP39
N. Lerolle*, A. Lamine, M-L. Chaix, C. Goujard, C. Pailler, J-F. Delfraissy, O. Lambotte
- N-13** Syndrome métabolique chez les patients VIH+ sous HAART depuis 1 an à 4 ans : étude SYMET
C. Biron, C. Bobin-Dubigeon, C. Leport, L. Piroth, P. Perre, J.M. Bard, F. Raffi

O - Infections communautaires - Épidémies

- O-01** Épidémie de scarlatine et d'angine streptococcique, Hautes-Alpes et Bouches-du-Rhône, 2007
F. Franke, C. Six, L. Coulon, J.L. Duponchel, A. Lepoutre, P. Bidet
- O-02** Épidémie d'infections cutanées à *Staphylococcus aureus* porteur du gène codant la leucocidine de Pantone-Valentine dans un établissement scolaire du Val d'Oise ; 2006-2007
F. Sillam, N. Herbreteau, C. Ortmans, C. Pinchon, F. Vandesnesh, B. Coignard, N. Carre
- O-03** Épidémie de syphilis en Martinique : un changement de profil épidémiologique
H. Durox*, R. Helenon, A. Alzoubi Cavelier, A. Cabie, S. Pierre-Francois, D. Quist, C. Derancourt
- O-04** Analyse des nouveaux cas de syphilis diagnostiqués de 2003 à 2006 au CHU de Nîmes
A. Minchella*, A. Sotto, JP. Lavigne
- O-05** Méningites et encéphalites à Entérovirus diagnostiquées au CHU de Limoges : 2005-2006
S. Ranger-Rogez, G. Ribierre, S. Ducroix-Roubertou, A. Lienhardt-Roussie, J.M. Vallat, F. Denis, P. Weinbreck

P - Infections communautaires - Infections respiratoires

- P-01** Sinusites chroniques résistantes au traitement chirurgical : impact de l'avis infectiologique sur l'antibiothérapie
P. Etienne, L. Castillo, B. Carlotti, J. Santini, P. Dellamonica, PM. Roger
- P-02** Évaluation par PCR en temps réel de la persistance de l'ADN de *Bordetella pertussis* dans les sécrétions nasopharyngées d'enfants traités pour une coqueluche par macrolides
S. Liguori*, P. Bidet, V. Caro, N. Guiso, E. Bingen, S. Bonacorsi
- P-03** Monothérapie à spectre étroit pour les pneumonies communautaires documentées par antigénurie
K. Risso, M. Vassallo, R. Farhad, D. Sicard, P. Dellamonica, PM. Roger

- P-04** Infection respiratoire nosocomiale sévère à bocavirus chez un prématuré
A. Krivine*, E. Kermorvant, J.F. Meritet, P. Lebon, A. Lapillonne
- P-05** Qualité de vie liée à la santé après hospitalisation pour légionellose
T. Marcadal, A. Bissery, S. Pires-Cronenberger, D. Che, R. Poirier, P. Vanhems, C. Chidiac*

Q - Infections communautaires - Divers

- Q-01** Septicémie à *Streptococcus suis* chez une femme de chasseur
S. Rosenstingl*, Y. Rouede, M.J. Galanti, M. Gattfosse
- Q-02** Dermohypodermite et bactériémie à *Schewanella putrefaciens*
N. Rouzic, G. Hery-Arnaud, R. Le Berre, K. Talour, S. Jaffuel, S. Ansart, B. Garo, M. Garré
- Q-03** Septicémie à *Brachyspira pilosicoli* chez un patient en état de choc cardiogénique : à propos d'un cas et revue de la littérature
L. Merabet*, A. Thille, P. Legrand, V. Cattoir
- Q-04** Péricardite méningococcique primitive à méningocoque C
M. Roncato-Saberan, L. Hustache-Mathieu, C. Chirouze, G. Couetdic, B. Hoen
- Q-05** Infection materno-fœtale à parvovirus B19. Diagnostic et prise en charge thérapeutique
Yahia Mekki
- Q-06** Recherche de la signature Vb β d'une exotoxine superantigénique au cours du choc toxique et septique à *S. aureus*
T. Ferry*, T. Terpoint, G. Lina, C. Chidiac, D. Peyramond, F. Vandenesch, J. Etienne

R - Infections communautaires - Anthro-zoonoses

- R-01** Premier cas de rage des chiroptères identifié chez un chat domestique en Europe
L. Dacheux*, D. Boisseleau, A. Mailles, C. Biron, F. Raffi, M. Goudal, H. Bourhis
- R-02** Cas groupés de leptospirose dans l'Ain durant l'été et l'automne 2007
J.F. Dufour, C. Decouchon, F. Sylvestre, H. de Montclos, DA. Denoyel, A. Mailles, D. Bouhour
- R-03** Émergence de tularémie en Midi-Pyrénées
P. Sales*, E. Bonnet, B. Castan, B. Marchou, P. Massip, P. Delobel, A. Godel

- R-04** **Épisodes de cas groupés de tularémie, Aveyron 2008 et Castille 2007**
A. Maillès, A. Lebourg, N. Alazard, I. Pelloux, M. Maurin, P. Chauveau
- R-05** **Étude de 50 cas de rickettsioses confirmées par la sérologie au sud de la Tunisie**
A. Znazen*, N. Benarab, C. Marrekchi, M. Benjemaa, A. Hammami
- R-06** **Particularités épidémiocliniques de la fièvre Q à Sfax (Tunisie) : étude de 55 cas**
A. Znazen, N. Lahiani, I. Maaloul, A. Hammami, M. Ben Jemaa
- R-07** **Infections à *Coxiella burnetii* (Fièvre Q) : présentations immunes systémiques**
M. Lefebvre, O. Grossi, AM. Hamidou
- R-08** **Première étude de séroprévalence de la maladie de Lyme en Algérie réalisée dans la wilaya (département) de Sétif**
A. Lacheheb, S. Mechakra, S. Laouamri, A. Touabti, R. Ait Hamouda, M. Hamdi-Cherif, B. Jauthac, O. Patey, A. Segueni
- R-09** **Analyse biologique du liquide céphalorachidien dans une série de paralysies faciales attribuées à une borréliose de Lyme**
C. Cazorla, A. Carricajo, A. Oletski, P. Bertholon, A. Fresard, S. Chabrier, F. Lucht
- R-10** **Manifestations ophtalmologiques de la maladie de Lyme : à propos de 20 cas**
A. Sauer*, E. Forrestier, D. Christmann, Y. Hansmann, C. Speeg-Schatz, T. Bourcier
- R-11** **Les formes systémiques de maladie des griffes du chat**
P. Abgueuen*, R. Verdon, V. Rabier, F. Roblot, L. Perez, C. Michelet, et le GERICCO (Groupe d'Etudes et de Recherche en Infectiologie Clinique du Centre Ouest)

S - Infections communautaires - Infections urinaires

- S-01** **Surveillance de la sensibilité aux fluoroquinolones des souches d'*E. coli* isolées dans la région des pays de la Loire : rôle d'un réseau**
S. Thibaut*, J. Caillon, G. Grandjean, P. Lombraill, G. Potel, F. Ballereau, les laboratoires d'analyses médicales du réseau MedQual
- S-02** **Évaluation de la prescription d'antibiotiques dans le cadre des pyélonéphrites**
M. Poiteau*, C. Debruille, F. Verrysse, V. Corseaux, P. Guillain
- S-03** **Les hémocultures sont-elles nécessaires à la prise en charge des prostatites aiguës ?**
M. Etienne*, M. Pestel-Caron, C. Neuwirth, I. Gueit, P. Abboud, P. Chavanet, F. Caron
- S-04** **Entérobactéries sécrétrices de BêtaLactamase à spectre élargi (ESBLE) dans les urines : où en sommes-nous ?**
F. Méchâï*, H. Lecuyer, JR. Zahar, N. Degand, X. Nassif, O. Lortholary
- S-05** **Anti-inflammatoires non stéroïdiens et abcès rénaux**
S. Ducroix-Roubertou, P. Pinet, C. Genet, JP. Rogez, E. Denes, P. Weinbreck

T - Infections communautaires - Mycobactéries

- T-01** **Épidémie d'infections cutanées à mycobactéries après mésothérapie**
S. Régnier, J.-P. Meningaud, L. Desforges, E. Cambau, A. Carbonne, E. Caumes
- T-02** **La tuberculose multifocale : étude de 47 cas**
H. Ghorbel*, N. Ben Arab, I. Maaloul, B. Hammami, CH. Marrakchi, D. Lahiani, M. Ben Jemaa
- T-03** **Détection de nouveaux génotypes du complexe *Mycobacterium tuberculosis* à Alger liés au flux migratoire**
F. Nateche*, S. Baraka, A. Lopez-Calleja, O. Chabati, N. Zidouni, S. Samper, S. Khaled
- T-04** **Utilisation de la moxifloxacine dans la tuberculose à l'hôpital Bichat-Claude Bernard**
S. Berdot*, E. Papy, C. Rioux, D. Bonnet, MC. Dombret, P. Arnaud, E. Bouvet
- T-05** **Tuberculose multirésistante en Seine-Saint-Denis : prise en charge des cas index et dépistage des sujets contact**
S. Greffe*, C. Poirier, I. Gros, O. Fain, P. Cruaud, S. Abgrall
- T-06** **Intérêt du dosage de l'adénosine désaminase dans la tuberculose pleurale**
D. Andriamanantena, C. Rapp, H. Le Floch, F. Ceppa, P. Burnat, P. Imbert, T. Debord
- T-07** **Acidose lactique fatale lors du traitement d'une tuberculose multi-résistante par linézolide**
D. Boutoille*, P. Tattevin, O. Grossi, A. Depatureaux, C. Michelet, F. Raffi

U - Infections chez l'immunodéprimé

- U-01** **Infections au cours des myopathies inflammatoires sous immunosuppresseurs : série de 76 patients**
KC. Psomas*, C. Fontaine, D. Bessis, J. Morel, A. Le Quellec
- U-02** **Détection des virus respiratoires chez les transplantés pulmonaires pendant la période post-transplantation**
I. Engelmann*, C. Fegbeutel, AR. Simon, J. Gottlieb, T. Welte, TF. Schulz, F. Mattner
- U-03** **Pneumocystose chez les patients transplantés rénaux : étude rétrospective de 11 cas**
N. De Castro *, F. Xu, R. Porcher, JM. Molina, MN. Peraldi
- U-04** **Leucoencéphalite Multifocale Progressive chez 2 patients atteints de maladie de Wegener en l'absence de traitement par rituximab**
B. Denis*, C. Pagnoux, B. Bienvenu, L. Guillevin
- U-05** **Listérioses sous anti-TNF : résultats de 3 ans de surveillance de l'observatoire RATIO**
C. Eymard*, M. Ben M'rad, F. Tubach, X. Mariette, O. Lortholary, D. Salmon

- U-06 Infections sur prothèses articulaires et anti-TNF alpha**
D. Gherissi*, M. Gilson, L. Gossec, C. Michelet, X. Mariette, F. Tubach, D. Salmon
- U-07 Complications graves de l'immunothérapie intravésicale par Bacille de Calmette et Guérin : caractéristiques cliniques et thérapeutiques - à propos de 11 cas**
N. van Grunderbeeck, A. Meybeck, S. Nguyen, A. Prevotat, J. Tonnel, O. Leroy, Y. Yazdanpanah
- U-08 Anévrisme mycotique à BCG compliquant une BCGite disséminée chez un patient traité par immunosuppresseurs**
F. Tetart, I. Gueit*, M. Etienne, P. Abboud, M. Pestel-Caron, F. Caron
- U-09 Identification des facteurs de risque de tuberculose sous anti-TNF alpha : résultats définitifs de 3 ans de surveillance dans l'observatoire RATIO**
D. Salmon, F. Tubach, X. Mariette, P. Ravaud, P. Dellamonica, C. Michelet, S. Bretagne, R.M. Chichemanian, M. Lemann, O. Lortholary, pour le groupe RATIO
- U-10 Polyomavirus BK et JC : suivi des patients greffés rénaux par PCR, cytologie et histologie**
M. Heurte*, B. Kabamba-Mukadi, M. Bodeus, Y. Pirson, J.P. Cosyns, P. Goubau
- W-04 Bilan de 7 années de surveillance bactériologique d'une salle de surveillance post-interventionnelle**
S. Pages, S. Plaindoux, P. Pozuelos, C. Laumont, M. Touboul, P. Brunet, B. Lalanne
- W-05 Consultation d'éducation thérapeutique au CHUR de Besançon : 5 années d'expérience**
L. Hustache-Mathieu*, S. Genton, M. Essert, MP. Giess, C. Chervet, B. Hoen
- W-06 Produits hydro-alcooliques : médecins et IDE toujours méfiants ?**
V. Rémy*, C. Hernandez, J. Foegle, S. Sire, D. Christmann, T. Lavigne

V - Recherche

- V-01 Programme hospitalier de recherche clinique. Durée de traitement des spondylodiscites : état des lieux**
L. Bernard*, A. Dinh, K. Fevre, F. Barbot, B. Marchou, D. Mulleman
- V-02 Étude évaluant le portage du méningocoque B14:P1-7,16 chez les sujets de 1 à 25 ans de la zone de Dieppe**
V. Delbos, L. Lemee, J-P. Leroy, I. Parent, M. Revillion, J. Benichou, E. Flevin, MK. Taha, F. Caron*

W - Infirmières

- W-01 Organisation de la prise en charge d'un patient porteur d'un entérocoque résistant à la vancomycine (ERV) au sein de l'unité de maladies infectieuses au CHRU de Lille**
C. Serniclay, A. Vandromme, K. Faure, B. Guery
- W-02 Connaissance et utilisation des produits hydro-alcooliques en exercice infirmier libéral**
V. Rémy, C. Hernandez, J. Foegle, S. Sire, D. Christmann, T. Lavigne
- W-03 Éducation thérapeutique du patient sous Fuzéon® en injection cutanée**
C. Bouchara, S. Duchemin, A. Lozach, C. Buisson, V. Pedrazzini

Quelques informations

- **Les symposia et ateliers intégrés** font partie intégrante du programme scientifique des JNI bâti par le comité d'organisation régional et le conseil scientifique des JNI.
- **La participation aux 10 sessions/ateliers labellisés FMC** se fait sur préinscription, à l'avance. La participation à chaque session FMC donne droit à 4 crédits.

La manifestation bénéficie d'un accord d'Unifaf pour une prise en charge dérogatoire au bénéfice des professionnels concernés, sous réserve des conditions habituelles requises pour les remboursements des actions de formation des adhérents.

- **Les posters** seront affichés pendant toute la durée du congrès. L'enlèvement sera autorisé le vendredi 6 juin à 13h30.
- **Le concours des posters mystères** est organisé avec le soutien de Novartis. Les posters mystères sont affichés à côté du stand de Novartis (stand N° 43-44, niveau 1). Un bulletin de vote se trouve dans la pochette des congressistes et doit être déposé dans l'urne qui se trouve sur le stand de Novartis le jeudi 5 juin à 17h30 au plus tard. Le gagnant est celui qui aura donné le plus grand nombre de réponses exactes. À égalité de bonnes réponses, c'est le plus jeune qui sera désigné lauréat. Le prix est l'invitation à un congrès au choix du sponsor. Les résultats seront proclamés le vendredi 6 juin 2008 à 13h00 dans Salles Endoumes 1+2 (Niveau 2).
- **Les déjeuners du jeudi 5 et du vendredi 6 juin 2008** se feront sous forme de paniers-repas proposés sur des buffets situés au niveau de l'espace d'exposition (niveau 1). Les pauses-café seront proposées par les exposants.
- **Le dîner du 5 juin 2008** aura lieu au restaurant "Les Terrasses du Port Vieux" (La Ciotat) à 20h30. Pour participer au dîner, il faut s'être inscrit au préalable.

Les Terrasses du Port Vieux

Yacht Club La Ciotat – Port Vieux – 13600 La Ciotat

Tel : 33 (0)4 42 08 14 14

Fax : 33 (0)4 42 08 06 92

Email : contact@yclc.com

Site : www.yclc.com



17 RUE JEAN DAUDIN • 75015 PARIS • TÉL : 01 43 37 68 00 • FAX : 01 43 37 65 03

Vivactis Plus est un département d'Alinéa + Communications

vivactis@vivactisplus.com • SAS AU CAPITAL DE 70 000 € • RCS PARIS B 347 525 248 • SIRET 347 525 248 00048 • TVA INTRACOM FR65347525248 • APE/NAF 741G