

Programme

JNI

10^{es} Journées
Nationales
d'Infectiologie



Lyon



Du mercredi 10 au vendredi 12 juin 2009
Cité Centre des Congrès Lyon

Informations : www.infectiologie.com



Régions Rhône-Alpes et Auvergne



Juin 2009 marque le 10^e anniversaire des Journées Nationales d'Infectiologie, Congrès de la Société de Pathologie Infectieuse de Langue Française et du Collège des Universitaires de Maladies Infectieuses et Tropicales.

Il y a en effet 10 ans que cette manifestation a vu le jour justement à Lyon et pour les organisateurs de l'époque, dont nous étions Christian Chidiac et moi, c'était un pari et nous ne pouvions encore en prévoir le franc succès. Depuis, d'année en année et de ville en ville, les JNI sont devenues le rendez-vous estival incontournable de l'infectiologie française et leur importance n'a cessé de s'affirmer comme un élément de référence dans le panorama des réunions françaises intéressant notre spécialité.

Sachez que les organisateurs auront à cœur de faire un événement inoubliable de ces trois journées anniversaire tant sur le plan scientifique que convivial. Comme à l'accoutumée, la Capitale des Gaules, une des premières villes de France à avoir obtenu le titre envié de biopôle de compétitivité en infectiologie, se parera de tous ses atouts pour vous séduire et vous offrir, au sein de sa magnifique Cité des Congrès, un accueil de qualité.

"...on s'était dit rendez-vous dans 10 ans... même jour... même heure... même lieu..."

Professeur Dominique Peyramond
Président du Congrès



Photos © Christian Chidiac

Président du Congrès

Dominique Peyramond

Comité Régional d'Organisation

Président : Christian Chidiac

Membres : Florence Ader, Philippe Berthelot, Jean Beytout, Jean-Paul Brion, Jean-Pierre Bru, Alexandra Calmy, Anne Frésard, Philippe Granier, Renée Grillot, Pascale Leclercq, Jacqueline Marvel, Patrica Pavese, Hélène Peigue-Lafeuille, Thomas Perpoint, François Vandenesch, Philippe Vanhems

Conseil Scientifique

Président : Michel Dupon

Membres : Louis Bernard, François Caron, Jean-Claude Desenclos, Emmanuel Grimprel, Didier Ingrand, Thierry May, François Peyron, Jean-Paul Stahl, Emmanuelle Varon, Pierre Weinbreck, Yazdan Yazdanpanah

Comité d'Organisation de la Journée Nationale de formation des Infirmie(ère)s en Infectiologie

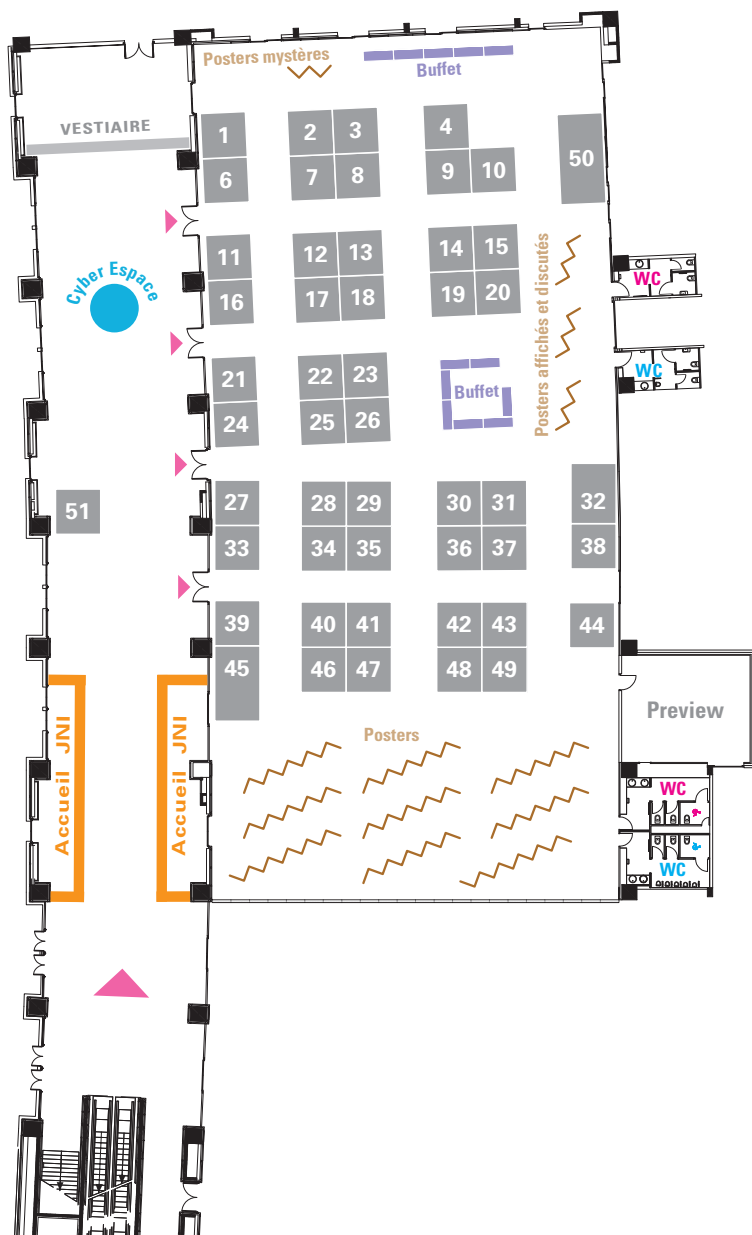
Christine Chemorin, Louis Cormerais, Caroline Descours, Catherine Grousson, Marie-Pierre Guyard, Monique Hulin, Sylvie Monier, Catherine Vincent

L'organisation de ces 10^{es} Journées Nationales d'Infectiologie est rendue possible grâce à la participation des firmes et organismes que la SPILF et le CMIT tiennent à remercier :

Abbott, Air Liquide Santé VitalAire, Astellas Pharma, Baxter, Bayer Santé - Division Bayer Schering Pharma, Boehringer Ingelheim, Bristol-Myers Squibb, Cellestis, Elsevier Masson, Germitec, Gilead Sciences, GlaxoSmithKline, InGen, Institut National de Prévention et d'Éducation pour la Santé (INPES), Institut National de Recherche et de Sécurité pour la Prévention des Accidents du Travail et des Maladies Professionnelles (INRS), MSD-Chibret, Novartis Pharma, Pfizer, Qiagen, Roche, sanofi aventis france, Sanofi Pasteur MSD, Schering-Plough, Studio Santé, Tibotec / Janssen-Cilag, Wyeth Pharmaceuticals France

Les posters mystères sont sponsorisés par Tibotec / Janssen-Cilag. Ils seront affichés pendant toute la durée du congrès à côté du stand de Tibotec / Janssen-Cilag (stand n° 2-7).

Le cyberspace est sponsorisé par Gilead Sciences et Bristol-Myers Squibb. Il sera situé à proximité de l'accueil du congrès dans le foyer forum, niveau -1 et à disposition pendant toute la durée du congrès.



Exposants

ABBOTT	28, 34
ASTELLAS PHARMA	50
BAXTER	11
BAYER SCHERING PHARMA	27, 33
BRISTOL-MYERS SQUIBB	14, 19
BOEHRINGER INGELHEIM	32
CELLESTIS	43
ELSEVIER	38
GERMITEC	47
GILEAD SCIENCES	15, 20
GLAXOSMITHKLINE	40, 41, 46
INGEN	10
INPES	1, 6

INRS	49
MSD-CHIBRET	29, 30, 35, 36
NOVARTIS	31, 37
PFIZER	12, 13, 16, 17, 18
QIAGEN	4
ROCHE	42, 48
SANOPI AVENTIS	22, 23, 25, 26
SANOPI PASTEUR MSD	3, 8
SCHERING PLOUGH	21, 24
STUDIO SANTÉ	9
TIBOTEC/JANSSEN-CILAG	2, 7
VITALAIRE	44
WYETH PHARMACEUTICALS	39, 45
VIVACTIS PLUS	51

Posters

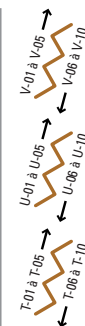
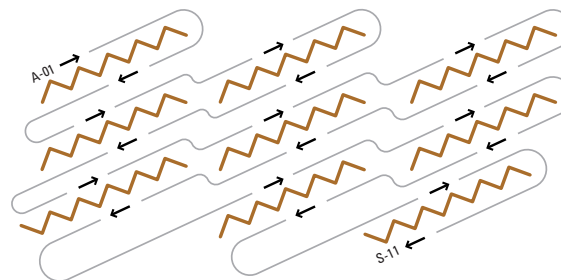
- A-01 ➔ A-06:** Septicémies et endocardites
- B-01 ➔ B-07:** Infections respiratoires et grippe
- C-01 ➔ C-08:** Tuberculose
- D-01 ➔ D-04:** Infections fongiques
- E-01 ➔ E-12:** Infections nosocomiales
- F-01 ➔ F-05:** Infections urinaires
- G-01 ➔ G-05:** Hépatites et co-infections
- H-01 ➔ H-41:** Infections à VIH
- I-01 ➔ I-09:** Infections cérébro-méningées
- J-01 ➔ J-08:** Vaccins
- K-01 ➔ K-12:** Infections ostéo-articulaires

- L-01 ➔ L-07:** Enfants et femmes enceintes
- M-01 ➔ M-06:** Stratégies diagnostiques
- N-01 ➔ N-15:** Antibiotiques et bon usage
- O-01 ➔ O-15:** Médecine tropicale
- P-01 ➔ P-02:** Zoonose
- Q-01 ➔ Q-04:** Peau et tissus mous
- R-01 ➔ R-07:** Divers
- S-01 ➔ S-11:** Infirmières

Posters affichés et discutés

- T01 ➔ T-10:** Bon usage des anti-infectieux
- U01 ➔ U-10:** Vaccins
- V01 ➔ V-10:** Miscellanées

Posters (sens de circulation)



Posters affichés et discutés

Sommaire

Mercredi	p. 7
Jeudi	p. 17
Journée infirmier(ère)s	p. 39
Vendredi	p. 43
Posters	p. 55



Mercredi

	Foyer Lumière (Niveau -1)	Auditorium Lumière 888 places (Niveau -1)	Auditorium Pasteur 300 places (Niveau 1)	Salon Pasteur 230 places (Niveau 1)	Salle Rhône 3A+3B 200 places (Niveau 1)	Salle Saint-Clair 3A+3B 150 places (Niveau 2)	Salle Roseraie 1+2 100 places (Niveau 3)
11h00 à 13h30							AG du CMIT
13h30 à 13h45		Ouverture des JNI					
13h45 à 14h00	Pause (15 min.) Visite des posters et des stands, changement de salles						
14h00 à 15h15			En partenariat avec le Centre national de référence des staphylocoques La Leucocidine de Panton Valentine : un marqueur de gravité des infections à <i>Staphylococcus aureus</i>	En partenariat avec le RTRA FINOVI Infections virales : du fondamental à la thérapie	Paludisme : actualités et perspectives	Les nouvelles voies de la prévention de l'infection à VIH	En partenariat avec le Centre National de Référence des Entérovirus Les entérovirus en 2009
15h15 à 15h30	Pause (15 min.) Visite des posters et des stands, changement de salles						
15h30 à 16h45			Symposium Gilead Sciences Infection par le VIH : tenir compte du long terme	Symposium Bayer Santé - Division Bayer Schering Pharma Infections respiratoires et pneumocoques			
16h45 à 17h15	Pause (30 min.) Visite des posters et des stands, changement de salles						
17h15 à 18h30			Symposium Bristol-Myers Squibb Infection par le VIH en 2009 : les défis du clinicien	Symposium sanofi aventis france Challenges en 2009 dans la prise en charge antibiotique des neutropénies fébriles			
18h30 à 18h45	Pause (15 min.) Visite des posters et des stands, changement de salles						
18h45 à 19h45		Conférence plénière Génomique et pharmacogénomique dans le domaine du VIH					
19h45	10e anniversaire des JNI Accueil et apéritif						

11h00 à 13h30

Salle Roseraie 1 + 2

Assemblée générale du CMIT

13h30 à 13h45

Auditorium Lumière (Niveau -1)

Ouverture des JNI

Christian Chidiac, Michel Dupon, Christian Perronne, Dominique Peyramond, Jean-Paul Stahl

13h45 à 14h00 : Pause, visite des posters et des stands, changement de salles

14h00 à 15h15

Auditorium Pasteur (Niveau 1)

Session en partenariat avec le Centre national de référence des staphylocoques

La Leucocidine de Panton Valentine : un marqueur de gravité des infections à *Staphylococcus aureus*

Modérateurs : Yves Gillet et François Vandenesch

14h00 Les staphylocoques producteurs de la LPV sont-ils une menace de santé publique en France ?

Jérôme Etienne

14h17 Clinique des infections invasives à staphylocoques producteurs de LPV

Yves Gillet

14h34 Impact de la LPV sur la sévérité de l'infection ostéo-articulaire dans un modèle d'infection expérimentale chez le lapin
Anne-Claude Crémieux

14h51 Effet inducteur des antibiotiques sur la production de LPV
Oana Dumitrescu

15h08 Conclusion
François Vandenesch

Salon Pasteur (Niveau 1)

Session en partenariat avec le RTRA FINOVI

Infections virales : du fondamental à la thérapie

Modérateurs : Jean-Paul Brion et Jacqueline Marvel

14h00 HCV : lipides et nouvelles approches thérapeutiques
Patrice André

14h25 Nouvelles approches vaccinales : vaccination intradermique
Dominique Kaiserlian

14h50 HBV, nouvelles approches thérapeutiques
Fabien Zoulim

Salle Rhône 3A +3B (Niveau 1)

Session de communications orales thématiques

Paludisme : actualités et perspectives

Modérateurs : Thomas Perpoint et Stéphane Picot

14h00 Étude PALURETRO : données et analyses statistiques définitives
Fabrice Bruneel

14h18 Efficacité de l'érythroïtine pour le neuropaludisme de l'enfant
Stéphane Picot

14h36 Traitements anti-paludiques d'aujourd'hui et de demain
Piero Luigi Olliaro

14h54 Immuno-épidémiologie des co-infections paludisme-maladies négligées
Carlo Severini

Salle Saint-Clair 3A +3B (Niveau 2)

Session de communications orales thématiques

Les nouvelles voies de la prévention de l'infection à VIH**Modérateurs :** André Boibieux et Bruno Pozzetto**14h00 Place des microbicides**
Bruno Pozzetto**14h18 Les vaccins : actualité**
Jean-François Delfraissy**14h36 La circoncision : qu'en est-il en 2009 ?**
Bertran Auvert**14h54 Antirétroviraux en prévention ?**
Alexandra Calmy**Salle Roseraie 1 et 2 (Niveau 3)**

Session en partenariat avec le Centre National de Référence des Entérovirus

Les entérovirus en 2009**Modérateurs :** Jean-Luc Bailly et Philippe Granier**14h00 La poliomyélite sera-t-elle éradiquée pour les prochaines JNI ?**
Bruno Lina**14h18 Les méningites à Echovirus 30 : les virus changent et voyagent ou 50 ans de phylogéographie**
Jean-Luc Bailly**14h36 Diagnostic rapide des méningites à entérovirus et économie de la santé : utile pour le patient, utile pour la collectivité**
Hélène Peigue-Lafeuille**14h54 Entérovirus 71, coxsackie A16, coxsackie A24... virus émergents et épidémies transcontinentales**
Isabelle Schuffenecker*15h15 à 15h30 : Pause, visite des posters et des stands, changement de salles***15h30 à 16h45****Auditorium Pasteur (Niveau 1)**

Symposium Gilead Sciences

Infection par le VIH : tenir compte du long terme**Modérateurs :** Michel Dupon et Frédéric Lucht**Suivi à long terme : les leçons des données épidémiologiques disponibles**

Intervenant en attente de confirmation

Peut-on maîtriser le risque cardiovasculaire ?

Bruno Hoen

Optimisation de la qualité de vie des patients infectés par le VIH

Perrine Roux

Salon Pasteur (Niveau 1)

Symposium Bayer Santé - Division Bayer Schering Pharma

Infections respiratoires et pneumocoques**Modérateurs :** Gilles Beaucaire et Emmanuelle Varon**Bénéfices/risques des antibiotiques**

Paul Tulkens

Le pneumocoque : hier et aujourd'hui, qu'avons-nous appris ?

Emmanuelle Varon

Diagnostic et prise en charge des pneumopathies à pneumocoques

Olivier Leroy

16h45 à 17h15 : Pause, visite des posters et des stands, changement de salles

17h15 à 18h30

Auditorium Pasteur (Niveau 1)

Symposium Bristol-Myers Squibb

L'infection par le VIH en 2009 : les défis du clinicien

Modérateurs : François Biron et Gilles Pialoux

Le clinicien face à l'infection : comment garantir une efficacité optimale ?

Isabelle Poizot-Martin

Le clinicien face à son patient : comment optimiser la tolérance ?

Laurence Slama

Quels sont les apports du laboratoire de virologie pour optimiser la prise en charge ?

Catherine Tamalet

Questions-réponses

Salon Pasteur (Niveau 1)

Symposium sanofi aventis france

Challenges en 2009 dans la prise en charge antibiotique des neutropénies fébriles

Modérateurs : Christian Chidiac et Catherine Cordonnier

Épidémiologie bactérienne des neutropénies fébriles

François Jehl

Particularités pharmacocinétiques des antibactériens chez le patient neutropénique

Olivier Lortholary

Challenges dans la prise en charge des neutropénies fébriles

Catherine Cordonnier

18h30 à 18h45 : Pause, visite des posters et des stands, changement de salles

18h45 à 19h45

Auditorium Lumière (Niveau -1)

Conférence plénière

Génomique et pharmacogénétique dans le domaine du VIH

Amalio Telenti

19h45

Foyer Lumière (Niveau -1)

10^e anniversaire des JN1



Accueil : Dominique Peyramond

Apéritif



Jeudi

7h30 - 14h15

	Auditorium Pasteur 300 places (Niveau 1)	Salon Pasteur 230 places (Niveau 1)	Salle Rhône 3A+3B 200 places (Niveau 1)	Salle Roseraie 1+2 100 places (Niveau 3)	Salle Rhône 1 90 places (Niveau 1)	Salle Rhône 2 90 places (Niveau 1)	Salle Saint-Clair 3A+3B 150 places (Niveau 2)
7h30 à 8h30			Sunrise seminar Nouvelle grippe H1N1 : vers une nouvelle pandémie				
8h45 à 10h00	Industrie pharmaceutique et prescripteurs : les contraintes réglementaires face aux enjeux de l'innovation	 Atelier Vaccination des adultes	 Atelier Vieillesse accélérée au cours de l'infection à VIH	Session libre Infections virales	En partenariat avec l'InVS Actualité en Veille Sanitaire	Session libre Infections fongiques et immuno-déprimés	Infirmières Éducation thérapeutique en pathologie infectieuse
10h00 à 10h30	Pause (30 min.) Visite des posters et des stands, changement de salles						
10h30 à 11h45	Symposium Abbott Prise en charge du patient VIH : nouvelles contraintes après 12 années de HAARTs	Symposium MSD-Chibret Choix pertinent de l'antibiothérapie des infections à bacilles gram négatif : Est-il toujours nécessaire de couvrir le Pseudomonas ?		Atelier Infirmières La spécificité de l'infirmière dans un service infectieuses			Atelier Infirmières Infection VIH
11h45 à 12h00	Pause (15 min.) Visite des posters et des stands, changement de salles						
12h00 à 13h15	Best of en infectiologie (1)	Posters affichés et discutés Bon usage des anti-infectieux	En partenariat avec l'Onerba Évolution de la résistance des principaux pathogènes communautaires	Session libre Infections à VIH	VIH : la recherche française dans les pays du Nord et les pays du Sud	Posters affichés discutés Vaccins	Session libre Infirmières
13h15 à 14h15	Déjeuner (60 min.)				Déjeuner Recherche SPILF-CMIT		



■ Session médecin

■ Session infirmières

■ Symposium intégré

Jeudi

14h15 à 20h00

	Auditorium Pasteur 300 places (Niveau 1)	Salon Pasteur 230 places (Niveau 1)	Salle Rhône 3A+3B 200 places (Niveau 1)	Salle Roseraie 1+2 100 places (Niveau 3)	Salle Rhône 1 90 places (Niveau 1)	Salle Rhône 2 90 places (Niveau 1)	Salle Saint-Clair 3A+3B 150 places (Niveau 2)
14h15 à 15h30	Bonnes pratiques cliniques de la SPILF	 Atelier Cas cliniques en médecine tropicale	Session libre Infections respiratoires et grippe	 En partenariat avec la SFHH Portage nasal du <i>Staphylococcus aureus</i>	Session libre Infections nosocomiales Infections sévères	Session libre Infections communautaires	Infirmières Infections de la peau et des tissus mous
15h30 à 16h00	Pause (30 min.) Visite des posters et des stands, changement de salles						
16h00 à 17h15	Symposium Pfizer Prise en charge des patients VIH : de la connaissance des cibles... à l'innovation thérapeutique	Symposium Wyeth Pharmaceuticals France Les infections liées aux soins en milieu extra-hospitalier					Infirmières Questions d'actualité
17h15 à 17h30	Pause (15 min.) Changement de salles						
17h30 à 18h00	Hommage à Yves Mouton et à Henri Portier						
18h00 à 19h00	AG de la SPILF						
19h00 à 20h00	AG constituante du syndicat des infectiologues						

■ AG et personnalités honorées

■ Session médecin

■ Session infirmières

■ Symposium intégré

Jeudi

7h30 à 8h30

Salle Rhône 3A +3B (Niveau 1)

Sunrise seminar

Nouvelle grippe H1N1 : vers une nouvelle pandémie

Modérateurs : Jean-Claude Desenclos, Michel Dupon

7h30 Introduction

Jean-Paul Stahl

7h35 Nouvelle grippe H1N1 : aspects virologiques

Bruno Lina

7h45 Point de la diffusion pandémique H1N1

Jean-Claude Desenclos

7h55 Projet de cohorte épidémiologique clinique de patients suspects d'infection par le nouveau virus H1N1

Catherine Lepout

8h05 Maladies émergentes : organisation de la réponse au niveau européen. L'exemple de la grippe

Philippe Brouqui

8h15 Notes cliniques

Christian Chidiac

8h25 Conclusions

Dominique Peyramond

8h45 à 10h00

Auditorium Pasteur (Niveau 1)

Session de communications orales thématiques

Industrie pharmaceutique et prescripteurs : les contraintes réglementaires face aux enjeux de l'innovation

Modérateurs : Patrick Choutet et Anne-Claude Crémieux

8h45 Difficultés et interrogations des soignants face aux contraintes liées à la T2A et au contrat de bon usage

Pierre Dellamonica

8h55 Discordances AMM, recommandations, transparence : les difficultés pour la communication et le positionnement des anti-infectieux

Elisabeth Bacou

9h05 Contraintes liées aux aspects économiques, impact de la T2A : le point de vue de l'industriel

Jean-Michel Hotton

9h15 Table ronde

Elisabeth Bacou (sanofi aventis france), Martine Billard (OMEDIT Rhône-Alpes Auvergne), Jean Calop (CHU Grenoble), Pierre Dellamonica (CHU Nice), Bernard Garrigues (CH du Pays d'Aix), Jean-Michel Hotton (Pfizer), Patrick Vandenberg (ARR Rhône-Alpes).

Salon Pasteur (Niveau 1)

Atelier FMC avec boîtiers interactifs



Vaccination des adultes

Modérateurs : Jean Beytout et Frédéric Lucht

Public concerné : tous les médecins amenés à vacciner ou à conseiller des vaccinations à des adultes notamment les praticiens des centres de vaccination, les infectiologues, les cliniciens.

Pré-requis :

- connaître les principes des vaccinations ;
- connaître les principaux vaccins disponibles pour l'adulte.

Objectif pédagogique global : savoir prescrire, pratiquer ou conseiller les vaccinations à des adultes et savoir répondre aux questions qu'ils vous posent.

Objectifs pédagogiques détaillés :

- connaître le calendrier vaccinal général des adultes et savoir comment l'appliquer ;
- savoir quelles vaccinations sont recommandées aux adultes jeunes, notamment aux couples désireux d'avoir un enfant ;
- savoir quelles vaccinations sont recommandées aux adultes âgés, aux insuffisants respiratoires et cardiaques ou atteints de bronchopathie chronique.

Un enfant quand je veux !

Jean Beytout

J'ai 65 ans ; je pars à la retraite !

Jacques Gaillat

J'ai 21 ans, je rentre dans la vie active. Je ne sais pas où j'en suis de mes vaccinations !

Jean Beytout

J'ai une BPCO. Y a-t-il un intérêt à me vacciner contre la grippe et le pneumocoque ?

Jacques Gaillat

Salle Rhône 3A +3B (Niveau 1)

Atelier FMC avec boîtiers interactifs

Viellissement accéléré au cours de l'infection à VIH

Modérateurs : Geneviève Chêne et Pascale Leclercq

Public concerné : médecins prenant en charge des patients VIH sur le long terme.

Pré-requis :

- connaître les différentes stratégies antirétrovirales ;
- connaître le suivi habituel d'un patient séropositif.

Objectif pédagogique global : apprendre à gérer les co-morbidités associées au vieillissement chez les patients VIH sous antirétroviraux.

Objectifs pédagogiques détaillés :

- faire la part des choses entre le rôle des différents antirétroviraux et celui du virus lui-même dans le vieillissement accéléré des patients VIH ;
- choisir des stratégies antirétrovirales selon les co-morbidités ;
- savoir reconnaître des troubles neuro-cognitifs légers ;
- connaître l'impact des troubles neuro-cognitifs sur la prise en charge des patients ;
- connaître l'épidémiologie des cancers rencontrés dans la pathologie VIH ;
- savoir dépister les cancers rencontrés chez les patients séropositifs ;
- savoir gérer l'utilisation conjointe des traitements antinéoplasiques et des antirétroviraux ;
- mettre en place des programmes de prévention des néoplasies.

Les troubles neuro-cognitifs : épidémiologie, dépistage, impact thérapeutique

Jacques Gasnault

Cancer et VIH : épidémiologie des cancers viro-induits ou non ; approches thérapeutiques

Christine Katlama

Viellissement accéléré et VIH : quels mécanismes, quelles conséquences ?

Isabelle Poizot-Martin

Salle Roseraie 1 + 2 (Niveau 3)

Session de communications orales libres

Infections virales

Modérateurs : Anne Frésard et Patrice Morand

8h45 De la mononucléose au lymphome : la charge virale est-elle indispensable au clinicien ?
Jean-Marie Seigneurin

9h00 Détection moléculaire des herpes simplex 1 et 2 et interprétation diagnostique dans l'étude encéphalite, France 2007
Hélène Peigue-Lafeuille, A. Mailles, D. Floret et le Comité de Pilotage étude encéphalite, France, 2007

9h15 Facteurs de risque de décès au cours des encéphalites infectieuses aiguës, France 2007
Alexandra Mailles, M. Wolff, J.-P. Stahl et le comité de pilotage

9h30 Évolution après transplantation hépatique des patients co-infectés VHC-VIH *versus* mono-infectés VHC : analyse préliminaire des résultats à cinq ans à Rennes
Christophe Camus, R. Lorho, P Compagnon, C. Arvieux, C. Michelet, K. Boudjema

9h45 Gestion de risque autour d'un cas de rage humaine autochtone en Guyane française
Aba Mahamat, F. Djossou, J.-B. Meynard, C. Flamand, F. Ravachol, H. Bourhy, A. Spiegel

Salle Rhône 1 (Niveau 1)

Session en partenariat avec l'Institut de Veille Sanitaire

Actualités en veille sanitaire

Modérateurs : Philippe Vanhems et Jean-Claude Desenclos

8h45 Une épidémie d'infections cutanées à virus « cow pox » transmis par de nouveaux animaux de compagnie
Brigitte Tilmont

9h00 La rougeole n'est toujours pas éliminée en France en 2009 : populations à risque et à cibler en priorité
Isabelle Parent du Château

9h15 Le signalement des infections nosocomiales : utilité, événements récents, limites et voie d'amélioration
Claude Bernet

9h30 Mortalité des personnes très âgées en France lors de l'hiver 2008-2009 : rôle des virus respiratoires et conséquences de la démographie ?
Loïc Josseran

9h45 Exposition à des bovins infectés par le charbon : conduite à tenir prophylactique à propos de deux épisodes survenus dans l'Est de la France
Thierry May

Salle Rhône 2 (Niveau 1)

Session de communications orales libres

Infections fongiques et immunodéprimés

Modérateurs : Renée Grillot et Marie-France Lutz

8h45 Surveillance sur deux ans des infections à champignons filamenteux d'une cohorte de 142 patients transplantés pulmonaires
Christine Bonnal, O. Brugière, C. Chochillon, E. Papy, J.-C. Lucet

9h00 Prévalence à jour donné chez les patients de réanimation recevant un traitement antifongique par voie systémique : étude fongiday (SRLF, SFAR, SPILF, Inserm)
Elie Azoulay, H. Dupont, J.P. Stahl, A. Tabah, O. Lortholary, J.-F. Timsit

9h15 Facteurs prédictifs de guérison et de mortalité des candidoses hépatospléniques
Nathalie de Castro, E. Mazoyer, E. Raffoux, F. Suarez, C. Lacroix, O. Lortholary, J.-M. Molina

9h30 Risque d'infections opportunistes sous traitement par anti-TNF ; résultats finaux des 3 ans de surveillance de l'observatoire RATIO
Nathalie Nicolas, X. Mariette, F. Tubach, C. Michelet, P. Dellamonica, O. Lortholary

9h45 Pneumocystose hors infection par le VIH : une série de 28 cas
Cécile Ficko, M. Ben M'Rad, F. Suarez, E. Catherinot, O. Lortholary, L. Guillevin, D. Salmon

10h00 à 10h30 : Pause, visite des posters et des stands, changement de salles

10h30 à 11h45

Auditorium Pasteur (Niveau 1)

Symposium Abbott

Prise en charge du patient VIH : nouvelles contraintes après 12 années de HAARTs

Modérateurs : Pierre Dellamonica et Christine Katlama

Les préoccupations hépatiques
Yazdan Yazdanpanah

Les préoccupations neurologiques
Gilles Pialoux

Les préoccupations cardiovasculaires
Pascale Leclercq

Salon Pasteur (Niveau 1)

Symposium MSD-Chibret

Choix pertinent de l'antibiothérapie des infections à bacilles gram négatif : est-il toujours nécessaire de couvrir le *Pseudomonas* ?

Modérateurs : Olivier Lortholary et Patrice Nordmann

BLSE et autres mécanismes émergents
Patrice Nordmann

Stratégies thérapeutiques : patients à risque / quand couvrir le *Pseudomonas* ?
Gilles Potel

Impact de l'utilisation de l'ertapénème sur l'écologie hospitalière
Jean-Ralph Zahar

11h45 à 12h00 : Pause, visite des posters et des stands, changement de salles

12h00 à 13h15

Auditorium Pasteur (Niveau 1)

Session de communications orales thématiques

Best of en infectiologie (1)

Modérateurs : Michel Garré et Henri Laurichesse

12h00 Infections des voies respiratoires

Christian Chidiac

12h18 Infections neuro-méningées

Pierre Tattevin

12h36 Infections urinaires

François Caron

12h54 Médecine tropicale/médecine des Voyages

Olivier Bouchaud

Salon Pasteur (Niveau 1)

Session de posters affichés et discutés

Bon usage des anti-infectieux

Modérateurs : Frédéric Lucht et Patricia Pavese

12h00 Évaluation du projet éducatif scolaire européen e-Bug

Pia Touboul, P. Dellamonica, C. Pradier, J.-M. Urcun, J.-M. Azanowsky, B. Schlemmer, C. McNulty

12h07 Surveillance des infections invasives de l'enfant sur la période 1998-2007 dans les Alpes-Maritimes

Pascale Bruno-Bazureau, W. Van Weelden, F. Berthier, V. Blanc, P. Touboul, T. Fosse, P. Dellamonica

12h14 Impact de recommandations restrictives sur la prescription antibiotique dans les infections urinaires

Olivier Ruyer, X. Bertrand, J.-P. Faller, T. Hénon, D. Talon, B. Hoen, J. Leroy

12h21 Évaluation de la pertinence de la prescription de quatre molécules cibles dans un hôpital général

Thierry Levent, F. Lambiotte, S. Dezorzi, L. Gosteau, M. Vasseur, P. Paradi

12h28 Impact des actions du référent anti-infectieux sur les prescriptions de fluoroquinolones à l'hôpital Saint-Louis

Chloé Jansen, M. Hébert, B. Politis, P. Faure, S. Touratier, M. Lafaurie

12h35 Revue de pertinence sur la prescription des fluoroquinolones dans les établissements hospitaliers de Lorraine par le Réseau Antibiolor

Thanh Doco-Lecompte, C. Burty, B. Demore, G. Rondelot, C. Rabaud, T. May

12h42 Évaluation de l'observance des avis donnés par une consultation mobile d'infectiologie

Stéphane Gennai, P. François, E. Sellier, J.-P. Vittoz, J. Labarère, J.-P. Stahl, P. Pavese

12h49 Réévaluation de l'antibiothérapie à 48-72 heures (R-ATB) à l'échelle d'un Centre Hospitalier Régional

Pierre-Marie Roger, P. Brofferio, S. Serre, C. Zumbo, C. Labate

12h56 Réévaluation précoce de l'antibiothérapie intraveineuse : impact d'un questionnaire suivi ou non de l'avis du référent antibiotique

Philippe Lesprit, C. Landelle, E. Girou, C. Brun-Buisson

13h03 Recours aux Centre Antirabique (CAR) de Bordeaux pour des expositions aux chiroptères : pic d'affluence en 2008

Marie Pillot Debelleix, C. Masseron, C. de la Taille, C. Cazanave, D. Neau, J.-M. Ragnaud

Salle Rhône 3A +3B (Niveau 1)

Session en partenariat avec l'Onerba

Évolution de la résistance des principaux pathogènes communautaires

Modérateurs : Jean-Pierre Bru et Emmanuelle Varon

12h00 Entérobactéries productrices de BLSE : tendance à la hausse ?

Nathalie Van der Mee-Marquet

12h18 SARM communautaires et SARM hospitaliers : à la hausse ou à la baisse ?

Jérôme Robert

12h36 Pneumocoques responsables d'infections invasives : tendance à la baisse !

Emmanuelle Varon

12h54 Maîtriser la résistance aux antibiotiques : quels moyens pour le futur proche ?

Bruno Fantin

Salle Roseraie 1 + 2 (Niveau 3)

Session de communications orales libres

Infections à VIH

Modérateurs : François Biron et Bruno Chanzy

12h00 Cohorte Nadis® 2008 : caractéristiques cliniques, biologiques et thérapeutiques des 12 198 patients

André Cabié, B. Hoen, A. Lafeuillade, L. Cuzin, M-A. Valantin, P. Pugliese, Y. Yazdanpanah

12h15 Performance des tests de diagnostic rapide du VIH : étude d'une cohorte de 176 patients infectés par le VIH et suivis en consultation de Médecine

Lydia Maisonneuve, R. Sablé-Fourtassou, M. Tournoud, H. Porcheret, J.-J.-L. Delassus

12h30 Dépistage des complications du VIH : bilan un an après la mise en place de la circulaire frontrière précisant les conditions d'hospitalisation de jour

Céline Robert, K. Zekri, E. Frentiu, L. Letranchant, C. Burty, C. Rabaud, T. May

12h45 Troubles cognitifs chez les personnes infectées par le VIH : prévalence et facteurs associés au sein de la cohorte ANRS C03 Aquitaine, une analyse intermédiaire

Frédéric-Antoine Dauchy, H. Amieva, C. Collin, F. Bonnet, D. Neau, G. Chêne, M. Dupon

13h00 Les « encéphalites avec infiltration lymphocytaire CD8 » : nouvelle forme de complication neurologique de l'infection VIH

François-Xavier Lescure, F. Gray, J. Savatovsky, J. Pacanowski, J.-M. Molina, G. Pialoux, A. Moulignier

Salle Rhône 1 (Niveau 1)

Session de communications orales thématiques

VIH : la recherche française dans les pays du Nord et les pays du Sud

Modérateurs : Éric Delaporte et Jacques Reynes

12h00 Les nouvelles orientations de la PTME

Renaud Becquet

12h18 Prise en charge décentralisée du VIH dans les pays du Sud : résultats préliminaires

Éric Delaporte

12h36 Restauration de l'immunité spécifique anti-toxoplasmique chez les patients atteints de SIDA débutant un traitement antirétroviral hautement actif

Jean Michel Molina

12h54 La place des nouveaux traitements antirétroviraux dans les pays du Nord

Yazdan Yazdanpanah

Salle Rhône 2 (Niveau 1)

Session de posters affichés et discutés

Vaccins

Modérateurs : Thierry Debord et Michel Dupon

12h00 Modélisation de l'impact de la pré-vaccination sur la pandémie grippale

Isabelle Bonmarin, D. Lévy-Bruhl, F. Carrat

12h07 Cas groupés de grippe A en médecine : enquête sur la vaccination antigrippale des professionnels

Sophie Sauvage, J. Leporrier, F. Espinasse, E. Gault, C. Dupont, E. Rouveix

12h14 Suivi du développement de vaccins dirigés contre le virus A(H5N1) : de l'expertise aux recommandations

Sabine Henry

12h21 La rougeole, quel risque pour les patients hospitalisés ? Une étude de la séroprévalence des patients hospitalisés à Lyon de 2005 à 2008

Jean-Sébastien Casalegno, A.-C. Faure, Y. Mekki, B. Lina

12h28 Couverture vaccinale et séroprotection contre la rougeole dans une population de voyageurs humanitaires

Paul-Henri Consigny, A. Simons de Fanti, S. Béchet, A.-S. Le Guern,

12h35 Difficulté d'application de la recommandation du rappel vaccinal coquelucheux (RVC) chez l'adulte

Yves Hansmann, S. Wendling, P. Perrin Haarhoff, N. Lefebvre, G. Camuset, D. Christmann

12h42 PREVAC B : prévention de l'infection par le VHB parmi les populations migrantes

Jean-Pierre Aubert, M. Catrice, A. Di Pumpo, A. Gervais, P. Santana, C. Majerholm, P. Marcellin

12h49 DOCUVIR : optimiser la distribution de documents d'information sur les MST en officine pharmaceutique et en consultation médicale

Jean-Pierre Aubert, D. Lévy, C. Moiron, R. Boitel, A. Certain, I. Dominguez, A. Guérin, P. Santana

12h56 Méningites et méningoencéphalites secondaires à la vaccination anti-amarile
Thomas Guimard, S. Minjolle, E. Polard, F. Fily, H. Zeller, C. Michelet, P. Tattevin

13h03 Attitude des médecins généralistes alsaciens face à la borréliose de Lyme : analyse et comparaison avec les recommandations de la 16^e conférence de consensus de 2006
Yves Hansmann, M.-C. Guérin Lacroute, M. Kopp, S. De Martino, G. Camuset, B. Jaulhac, D. Christmann

13h15 à 14h15

Déjeuner

Salle Rhône 1 (Niveau 1)

Déjeuner Recherche SPILF-CMIT

Modérateurs : Thierry May et Jean-Michel Molina

13h15 Institut d'Infectiologie : où en est-on ?
Christian Perronne

13h20 Les PHRC nationaux : quelle place pour l'infectiologie ?
Thierry May

13h25 ANRS : essais cliniques en cours et à venir
Jean-Michel Molina

13h30 Étude PALUREA (PHRC)
Fabrice Bruneel

13h35 Étude du délai diagnostique au cours de la tuberculose
Pierre Tattevin

13h40 Vaccination anti-amarile chez l'immunodéprimé : Enquête AMARCOR
Solen Kernéis

13h45 Enquête nationale listériose : étude MONALISA (PHRC)
Caroline Charlier-Woerther

13h50 Comparaison Riamet - Malarone dans le traitement de l'accès palustre (PHRC)
Olivier Bouchaud

13h55 Étude DATIPO : efficacité de 2 durées d'antibiothérapie dans le traitement des infections ostéo-articulaires avec changement de prothèse
Louis Bernard

14h00 Discussion générale

Des paniers repas seront mis à disposition des participants à cette session dans la salle.

14h15 à 15h30

Auditorium Pasteur (Niveau 1)

Session de communications orales thématiques

Bonnes pratiques cliniques de la SPILF

Modérateurs : Benoît Guery et Jean-Paul Stahl

14h15 Conférence de consensus : Prise en charge des méningites bactériennes aiguës communautaires (à l'exclusion du nouveau-né)
François Raffi et Xavier Duval

14h45 Révision des Recommandations pour la pratique clinique : Prise en charge de la grippe en dehors d'une situation de pandémie
Rozenn Le Berre

14h55 Recommandations pour la pratique clinique : Infections ostéo-articulaires sur matériel (prothèse, implant, ostéosynthèse)
Michel Dupon

15h25 Conclusion
Benoît Guery

Salon Pasteur (Niveau 1)

Atelier FMC avec boîtiers interactifs

FMC **Cas cliniques en médecine tropicale**

Modérateurs : François Peyron et Éric Pichard

Public concerné : personnels médicaux impliqués dans la prise en charge des pathologies tropicales et des voyageurs (DESC, CCA/ internes, spécialistes).

Pré-requis : connaissances en pathologie tropicale et en pathologie géographique.

Objectif pédagogique global : faire progresser ses compétences en pathologie tropicale, de façon interactive.

Objectifs pédagogiques détaillés :

- identifier les pathologies selon les pays de séjour des patients ;
- évoquer les diagnostics différentiels en pathologie tropicale devant les symptômes cliniques ;
- planifier les examens complémentaires principaux en médecine tropicale ;
- réactualiser ses connaissances à propos des traitements des pathologies tropicales.

Intervenants : Karim Aoun, Caroline Charlier-Woerther, Hélène Durox, Cécile Ficko, Stéphane Jaureguiberry, Bruno Marchou, Fabrice Legros †, Philippe Parola, Papa Samba Ba

Salle Rhône 3A +3B (Niveau 1)

Session de communications orales libres

Infections respiratoires et grippe

Modérateurs : Christian Chidiac et Bruno Lina

14h15 Gripes malignes et prise en charge thérapeutique
Bruno Lina

14h30 SIMUGRIP-MG1 : Organisation des soins de premier recours en épidémie de grippe aviaire
Jean-Pierre Aubert, J. Maugis, S. Lariven, F. Lecompte, C. Szwebel, A. Macrez, A. Maire

14h45 Légionellose communautaire chez des patients âgés de 65 ans et plus hospitalisés en France
Silene Pires-Cronenberger, P. Vanhems, C. Campèse, D. Che, S. Jarraud, P. Weinbreck, C. Chidiac

15h00 Pronostic des patients colonisés et infectés à mycobactéries non tuberculeuses au Danemark entre 1997 et 2007
Claire Andrějak, F.-X. Lescure, V.-Ø. Thomsen, I.-J. Johansen, T. Benfield, H.-T. Sorensen, R.-W. Thomsen

15h15 Lévofloxacine seule ou associée à un macrolide pour traiter une légionellose ? Analyse descriptive des patients hospitalisés en France pour légionellose confirmée (Ag Lp1+) et traités par lévofloxacine ± macrolide
Christian Chidiac, V. Ronin, S. Cronenberger, D. Che, J.-P. Sollet, P. Vanhems, J. Etienne

Salle Roseraie 1 + 2 (Niveau 3)

Session en partenariat avec la Société Française d'Hygiène Hospitalière (SFHH)

Session FMC avec boîtiers interactifs



Portage nasal du *Staphylococcus aureus*

Modérateurs : Philippe Berthelot et Marie-Reine Mallaret

Public concerné : infectiologues, hygiénistes, microbiologistes, épidémiologistes, professionnels impliqués dans le contrôle des infections nosocomiales.

Pré-requis : connaissances de base sur les infections nosocomiales, leurs modes de transmission et de contrôle, *S. aureus* et le risque infectieux à l'hôpital.

Objectif pédagogique global : connaître le rôle du *S. aureus* en tant qu'agent étiologique des infections nosocomiales et l'intérêt du dépistage.

Objectifs pédagogiques détaillés :

- connaître les caractéristiques du portage de *S. aureus* (types et sites de portage), et son rôle pour le risque infectieux ;
- connaître les moyens de détection du portage de *S. aureus* ;
- connaître l'efficacité et les indications de la décontamination du portage de *S. aureus* ;
- reconnaître les facteurs (bactériens et d'hôte) favorisant la colonisation à *S. aureus* ;
- savoir apprécier les risques de la colonisation à *S. aureus* ;
- identifier les populations à risque de colonisation à *S. aureus*.

14h15 Rôle du portage nasal dans les infections à *Staphylococcus aureus*
Jean-Claude Lucet

14h40 Portage nasal à *Staphylococcus aureus* : déterminants bactériens et déterminants de l'hôte
Anne Tristan

15h05 Rôle du portage nasal de SARM chez le personnel de santé
Marie-Reine Mallaret

Salle Rhône 1 (Niveau 1)

Session de communications orales libres

Infections nosocomiales - Infections sévères

Modérateurs : Jacques Croizé et Olivier Rogeaux

14h15 Infections de prothèses vasculaires (IPV) : quelle antibiothérapie faut-il proposer en post-opératoire ? En fonction du délai et de la localisation ?
Laurence Legout, A. Pasquet, E. Senneville, B. Sarraz-Bournet, S. Haulon, Y. Yazdanpanah, O. Leroy

14h30 Efficacité d'un double régime de décontamination appliqué en routine sur la prévention des infections acquises dans un service de réanimation
Christophe Camus, S. Salomon, A. Gacouin, S. Isslame, S. Lavoué, S. Marque, Y. Le Tulzo

14h45 Étude multicentrique dans le Nord de la France sur la mortalité associée aux infections nosocomiales
Anne Decoster, M. Demory, B. Grandbastien, V. Leclercq et al.

15h00 Efficacité et tolérance du linézolide (LZD) versus vancomycine (VAN) dans le traitement des infections compliquées de la peau et des tissus mous (ICPTM) documentées à SARM
Kamal Itani, J. Weigelt, D.-L. Stevens, M.-S. Dryden, H. Bhattacharyya, M. Kunkel, A. Baruch

15h15 Enquête PRIAM : prévalence nationale des infections en Établissements d'Hébergement pour Personnes Âgées Dépendantes (EHPAD)
Kathleen Chami, G. Gavazzi, F. Piette, B. de Wazières, B. Lejeune, M. Rothan-Tondeur

Salle Rhône 2 (Niveau 1)

Session de communications orales libres

Infections communautaires

Modérateurs : Anne Carricajo et Philippe Granier

14h15 Facteurs d'échec au cours des pyélonéphrites aiguës communautaires de l'adulte
Adnene Toumi, C. Loussaïef, F. Ben Romdhane, N. Bouzouaïa, M. Chakroun

14h30 Facteurs prédictifs de gravité des bactériémies à *Escherichia coli* (BEc) : étude COLIBAFI
Agnès Lefort, X. Panhard, O. Clermont, F. Mentré, B. Fantin, M. Wolff, E. Denamur et le groupe COLIBAFI

14h45 L'endocardite infectieuse en France en 2008 : méthodes, mise en œuvre et résultats préliminaires de l'étude EI2008
Xavier Duval au nom du groupe d'étude EI2008 de l'AEPEI

15h00 Prévalence des déficits en immunoglobulines (Ig) au cours des infections invasives à pneumocoques et *Haemophilus influenzae* (HI)
Martin Martinot, E. Parisi, E. Etienne, I. Grawey, M. Mohseni Zadeh, D. De Briel, Y. Hansmann

15h15 Peut-on réduire l'incidence des gastroentérites dans les écoles primaires par l'utilisation contrôlée de solution hydro-alcoolique en période épidémique ? : étude prospective randomisée
Thierry Prazuck, G. Compte Nguyen, C. Pelat, S. Sunder, T. Blanchon

15h30 à 16h00 : Pause, visite des posters et des stands, changement de salles

16h00 à 17h15

Auditorium Pasteur (Niveau 1)

Symposium Pfizer

Prise en charge des patients VIH : de la connaissance des cibles... à l'innovation thérapeutique

Modérateurs : Christian Chidiac et Jacques Reynes

Originalité des inhibiteurs d'entrée

Jacques Izopet

Point sur les données cliniques récentes

Jacques Reynes

Impact d'une nouvelle famille sur les stratégies thérapeutiques

- **Le point de vue du clinicien**

Isabelle Poizot-Martin

- **Le point de vue de l'immunologiste**

Pierre Corbeau

Table ronde : échanges d'expertise : Quand, pourquoi et comment traiter ?

Pierre Corbeau, Jacques Izopet, Isabelle Poizot-Martin

Conclusion

Christian Chidiac

Salon Pasteur (Niveau 1)

Symposium Wyeth Pharmaceuticals France

Les infections liées aux soins en milieu extra-hospitalier

Modérateurs : Luc Dubreuil et Jean-Paul Stahl

Émergence d'un nouveau concept

Benoît Guery

Épidémiologie microbienne dans les infections liées aux soins en milieu extra-hospitalier

Yves Rio

Quelles stratégies pour l'avenir ?

Philippe Montravers

17h15 à 17h30 : Pause, visite des posters et des stands, changement de salles

17h30 à 18h00

Auditorium Pasteur (Niveau 1)

Hommage à Yves Mouton et à Henri Portier

18h00 à 19h00

Auditorium Pasteur (Niveau 1)

Assemblée générale de la SPILF

19h00 à 20h00

Auditorium Pasteur (Niveau 1)

Assemblée générale constituante du syndicat des infectiologues



Journée
nationale de
formation des
infirmier(ère)s
en infectiologie

8h45 à 10h00

Salle Saint-Clair 3A +3B (Niveau 2)

Session de communications orales thématiques

Éducation thérapeutique en pathologie infectieuse

Modérateurs : Jean-Paul Brion et Catherine Vincent

8h45 Réalités et enjeux nationaux
Isabelle Debaty

9h03 Observance thérapeutique dans le VIH ?
Corinne Feutrier

9h21 Prévention selon le patient : le traitement de l'hépatite C
Marie-Noëlle Hilleret

9h39 Prévention selon le patient : cathéter et antibiothérapie parentérale au long cours
Didier Barnoud

10h30 à 11h45

Salle Roseraie 1 + 2 (Niveau 3)

Atelier avec boîtiers interactifs

La spécificité de l'infirmière dans un service de maladies infectieuses

Modérateurs : Louis Bernard et Marie-Pierre Guyard

10h30 La reconnaissance de la gravité d'un état septique
Patricia Pavese

10h48 La complexité des prélèvements à visée microbiologique
Anne Carricajo

11h06 Le maintien d'une surveillance de qualité pour un patient « isolé »
Pascal Fascia

11h24 La surveillance et information après un geste invasif
Marie-Reine Mallaret

Salle Saint-Clair 3A +3B (Niveau 2)

Atelier avec boîtiers interactifs

Infection VIH

Modérateurs : Annie Cauliez et Anne Frésard

10h30 Dépistage : une équipe d'infirmières au cœur du CDAG/ CIDDIST « Bilan et Perspectives »
Catherine Grousson, Valérie Riberon, Pascale Soutrenon

10h48 Quelle technique pour corriger une lipoatrophie ?
Thierry Secchi, Vlad Negulescu

11h06 Voyages et VIH
Cédric Arvieux

11h24 Isolement de la femme séropositive : une réponse possible l'éducation collective
Marie-Pierre Pennel

12h00 à 13h15

Salle Saint-Clair 3A +3B (Niveau 2)

Session de communications orales libres

Modérateurs : Olivier Epaulard et Christelle Purenne

12h00 Évaluation des bonnes pratiques lors des isolements précaution air et gouttelettes dans le service des maladies infectieuses du CHU de Dijon
Sandrine Maréchal, M. Soroka, R. Oertli

12h15 Mise en œuvre et fonctionnement du centre de prise en charge des infections à risque épidémiologique et biologique (REB). Zone défense d'Ile-de-France
Valérie Achart-Delicourt, D. Fouquerel, D. Fouquerel, F. Bricaire, S. Jauréguiberry, M. Lebon, C. Nivault

12h30 Gestion d'une épidémie : collaboration entre deux services
Ariane Lavigne-Kriaa, N. Gastiaburu, C. Boutelier, L. Escout, C. Guérin, C. Sengelin, N. Kassis-Chikhani

12h45 Prise en charge de l'antibiothérapie intraveineuse à domicile
Cécile Collonge, C. Fanon

13h00 La gestion d'une épidémie de rougeole dans le département de l'Allier : rôle d'une infirmière de santé publique
Agnès Mongeat, D. Delettre, M.-C. Beaufrère, D. Schikowski, J. Beytout

14h15 à 15h30

Salle Saint-Clair 3A +3B (Niveau 2)

Session de communications orales thématiques

Infections de la peau et des tissus mous

Modérateurs : Damien Bouhour et Louis Cormerais

14h15 Infections invasives (Streptococcie)

Céline Cazorla

14h33 Pansements et plaies infectées

François Moutet

**14h51 Principes, indications, modalités d'utilisation de la VAC
thérapie (vidéo)**

Éric Senneville

**15h09 Techniques d'exception (Caisson hyperbare, maggothérapie,
biothérapie...)**

Jean-Paul Brion

16h00 à 17h15

Salle Saint-Clair 3A +3B (niveau 2)

Session de communications orales thématiques

Questions d'actualité

Modérateurs : Catherine Grousson et Marie-France Lutz

16h00 Épidémiologie de l'infection VIH en France

Caroline Semaille

16h18 Grippe nosocomiale

Sylvie Monier

16h36 Enquête autour d'un cas de tuberculose chez un soignant



Philippe Berthelot

**16h54 Fièvre hémorragique virale : prise en charge infirmière
d'un patient suspect ou atteint (urgence biotox)**

Caroline Descours, Sandra Cohendoz, Nathalie Lopez



Vendredi

	Auditorium Pasteur 300 places (Niveau 1)	Salon Pasteur 230 places (Niveau 1)	Salle Rhône 3A+3B 200 places (Niveau 1)	Salle Saint-Clair 3A+3B 150 places (Niveau 2)	Salle Roseraie 1+2 100 places (Niveau 3)
8h30 à 9h45	Atelier Dépistage de l'infection à VIH	En partenariat avec le GPIIP Vaccination méningococcique en France, présent et avenir	Session libre Infections ostéo- articulaires	Atelier intégré Cellestis Tests interféron : un virage dans les tests	En partenariat avec l'INPES Hépatites virales : comment elles sont perçues aujourd'hui en France
9h45 à 10h15	Pause (30 min.) Visite des posters et des stands, changement de salles				
10h15 à 11h30	Symposium MSD-Chibret Rapidité d'action et puissance du traitement antirétroviral : une nécessité	Atelier Candidoses invasives : nouvelles options thérapeutiques			
11h30 à 11h45	Pause (15 min.) Visite des posters et des stands, changement de salles				
11h45 à 13h00	Symposium Tibotec / Janssen-Cilag Repenser la première ligne de traitement antirétroviral	Best of en infectiologie (2)	 En partenariat avec la SFAR Quoi de neuf dans les infections intra-abdominales ?	 Atelier ERG (Entérocoque résistant aux glycopeptides)	Posters affichés et discutés Miscellanées
13h00 à 13h15	Pause (15 min.) Visite des posters et des stands, changement de salles				
13h15 à 14h30	Symposium GlaxoSmithKline Cohortes et essais cliniques : complémentarité et limites dans le traitement de l'infection à VIH Quels enseignements à la lumière de données récentes ?	Symposium Janssen-Cilag Place des carbapénèmes dans les infections sévères			
14h30 à 15h00	Remise des prix posters mystères et clôture des JNI				

■ Clôture des JNI ■ Session médecin ■ Symposium et atelier intégré

Auditorium Pasteur (Niveau 1)

Atelier

Dépistage de l'infection à VIH

Modérateurs : Bruno Hoen et François Simon

Les nouvelles recommandations de la HAS sur le dépistage

François Simon

Les tests rapides de 4^e génération

Jean-Claude Tardy

Expériences chez les Helvètes !

Matthias Cavassini

Risques de l'utilisation des tests rapides en milieu non médicalisé

Caroline Semaille

Salon Pasteur (Niveau 1)

Session en partenariat avec le GPIIP (Groupe de pathologie infectieuse pédiatrique)

Vaccination méningococcique en France, présent et avenir

Modérateurs : François Caron et Daniel Floret

8h30 Épidémiologie en France des IIM

Isabelle Parent du Châtelet

8h48 Expérience de la vaccination méningococcique C en Europe

Emmanuel Grimprel

9h06 Stratégie vaccinale méningococcique C en France

Daniel Floret

9h24 Développement des vaccins méningococciques B

Muhamed-Kheir Taha

Salle Rhône 3A +3B (Niveau 1)

Session de communications orales libres

Infections ostéo-articulaires

Modérateurs : Frédéric Laurent et Dominique Peyramond

8h30 Épidémiologie des infections ostéo-articulaires (IOA) chez l'enfant : étude rétrospective de 177 cas documentés entre 2000 et 2008

Catherine Doit, S. Bonacorsi, P. Mariani, M. Lorrot, K. Mazda, G. Penneçot, E. Bingen

8h45 Analyse bactériologique des séquestres osseux chez 80 patients diabétiques atteints d'ostéite

Olivier Lesens, M. Vidal, H.-G. Illes, F. Desbiez

9h00 Facteurs influençant l'évolution des infections de prothèse totale de hanche et de genou à *Staphylococcus aureus* : étude rétrospective monocentrique d'une cohorte de 97 patients

Éric Senneville, D. Joulie, L. Legout, E. Beltrand, M. Caillaux, C. Loiez, H. Migaud

9h15 Bi-antibiothérapie de 6 semaines pour toutes les infections ostéo-articulaires (IOA) : les 100 premiers patients

Reza Farhad, P.-M. Roger, C. Trojani, F. Girard-Pipau, C Albert, F. De Peretti, P. Boileau

9h30 Traitement antibiotique d'infection sur prothèses articulaires : six semaines semblent suffisantes

Ilker Uçkay, L. Bernard, L. Legout, A. Lübbecke, L. Zurcher, P. Hoffmeyer

Salle Saint-Clair 3A +3B (Niveau 2)

Atelier intégré Cellestis

Tests Interféron : un virage dans les tests

Modérateurs : Elisabeth Bouvet et Jean-Luc Schmit

Population VIH : peut-on les utiliser ?

Elisabeth Bouvet

Dans les CLAT : comment les utiliser ?

Jean-Luc Schmit

Professionnels de santé : un monde particulier ?

Dominique Abiteboul

Conclusion : Cuti c'est fini ?

Salle Roseraie 1 + 2 (Niveau 3)

Session en partenariat avec l'Institut National de Prévention et d'Éducation pour la Santé (INPES)

Hépatites virales : comment elles sont perçues aujourd'hui en France

Modérateurs : Jean Beytout et Christine Jestin

8h30 Perception de l'hépatite virale B dans la population
Christine Jestin et Nicolas Vignier

8h45 Perception du risque de transmission hématogène des hépatites virales. Apports du signalement des infections nosocomiales
Isabelle Poujol

9h00 Perception du traitement de l'hépatite C par les usagers de drogue, étude Coquelicot
Marie Jauffret-Roustide

9h15 Perception des risques d'hépatites virales C par les homosexuels masculins. D'après l'étude Hepaig
Jean-Yves Le Tallec

9h30 Discussion générale

9h45 à 10h15 : Pause, visite des posters et des stands, changement de salles

10h15 à 11h30

Auditorium Pasteur (Niveau 1)

Symposium MSD-Chibret

Rapidité d'action et puissance du traitement antirétroviral : une nécessité

Modérateurs : Stéphanie Dominguez et François Raffi

Quels bénéfices virologiques d'un traitement antirétroviral rapidement actif ?
Jean-Claude Tardy

Quels atouts pour le patient et son médecin ? Le point de vue de l'anthropologue

Joseph Lévy et Bertrand Lebouché

Quels bénéfices cliniques d'une indétectabilité rapide et durable ?

Pascale Leclercq

Salon Pasteur (Niveau 1)

Atelier

Candidoses invasives : nouvelles options thérapeutiques

Modérateurs : Renée Grillot et Pierre Weinbreck

10h15 Introduction
Pierre Weinbreck

10h20 Place/intérêt d'une nouvelle candine dans la candidose invasive chez les patients non neutropéniques. Point de vue du mycologue
Christophe Hennequin

10h30 Place/intérêt d'une nouvelle candine dans la candidose invasive chez les patients non neutropéniques. Point de vue des réanimateurs
Philippe Montravers

10h40 Candidoses invasives : quelle place pour les candines dans les stratégies de prise en charge ?
Olivier Lortholary

10h50 Cas cliniques : candidoses invasives en réanimation médicale et chirurgicale
Gilles Hilbert, Philippe Montravers, Christophe Hennequin

11h10 Discussion générale

11h30 à 11h45 : Pause, visite des posters et des stands, changement de salles

11h45 à 13h00

Auditorium Pasteur (Niveau 1)

Symposium Tibotec / Janssen-Cilag

Repenser la première ligne de traitement antirétroviral

Modérateurs : Tristan Ferry et Thierry May

Deux rationnels pour le choix du troisième agent antirétroviral : avec ou sans IP boosté

Stéphanie Dominguez

Ne pas craindre l'avenir : anticiper les lignes thérapeutiques

Jacques Izopet

Une classe, plusieurs IP : lequel choisir ?

Jean-Michel Livrozet

Salon Pasteur (Niveau 1)

Session de communications orales thématiques

Best of en infectiologie (2)

Modérateurs : Éric Caumes et Olivier Rogeaux

11h45 Infections ostéo-articulaires

Louis Bernard

12h03 Endocardites infectieuses

Bruno Hoen

12h21 Hépatites

Karine Lacombe

12h39 Infections cutanéomuqueuses

Éric Caumes

Salle Rhône 3A +3B (Niveau 1)

Session en partenariat avec la SFAR (Société Française d'Anesthésie et de Réanimation)

Session FMC avec cartons



Quoi de neuf dans les infections intra-abdominales ?

Modérateurs : Michel Dupon et Rémy Gauzit

Public concerné : infectiologues, référents en infectiologie, anesthésistes, réanimateurs.

Pré-requis : aucun.

Objectif pédagogique global : comprendre et connaître les éléments nécessaires au choix d'une antibiothérapie dans les péritonites.

Objectifs pédagogiques détaillés :

1- Physiopathologie et modèles expérimentaux :

- connaître les mécanismes de synergie bactérienne ;
- connaître les éléments qui limitent et ceux qui aggravent la sévérité des infections intra-abdominales ;
- connaître les principaux modèles expérimentaux animaux utilisés pour mimer les infections intra-abdominales de l'homme et leurs limites.

2- Pk/Pd des antibiotiques dans le péritoine :

- définir les modalités de diffusion des antibiotiques dans le péritoine ;
- connaître les particularités pharmacodynamiques des antibiotiques dans les péritonites.

3- Comment traiter en 2009 ?

- connaître l'épidémiologie microbienne des péritonites ;
- discuter le choix de l'antibiothérapie dans la prise en charge des péritonites ;
- connaître les apports et les incertitudes fournis par les données de la littérature.

11h45 Physiopathologie et modèles expérimentaux

Philippe Montravers

12h10 Pk/Pd des antibiotiques dans le péritoine

Olivier Mimoz

12h35 Comment traiter en 2009 ?

Rémy Gauzit

Salle Saint-Clair 3A +3B (Niveau 2)

Atelier FMC avec cartons

FMC **Atelier ERG (Entérocoque résistant aux glycopeptides)**

Modérateurs : Olivier Lesens et Christian Rabaud

Public concerné : médecins hospitaliers, internes, microbiologistes, cadres infirmiers

Pré-requis : aucun.

Objectifs pédagogiques détaillés :

- connaître la physiopathologie et l'épidémiologie du portage à ERG et leurs conséquences en pratique clinique ;
- connaître les différentes modalités du dépistage de l'ERG ;
- connaître les risques (épidémiques, non épidémiques) associés à un portage à l'ERG ;
- savoir quand donner l'alerte et connaître les premières mesures à prendre devant un ou plusieurs patients colonisés par l'ERG ;
- gestion d'une épidémie de grande ampleur, intérêt du cohorting ;
- connaître les recommandations officielles face à une épidémie à ERG ;
- faut-il décoloniser les patients porteurs d'ERG ?
- connaître les possibilités thérapeutiques des infections invasives à ERG ;
- connaître les indications de traitement et d'abstention thérapeutique.

11h45 **La colonisation et ses conséquences**

Olivier Lesens

12h13 **Gestion d'une épidémie**

Christian Rabaud

12h41 **Aspects thérapeutiques**

Jean-Pierre Bru

Salle Roseraie 1 + 2 (Niveau 3)

Session de posters affichés et discutés

Miscellanées

Modérateurs : Christian Chidiac et Patrice Morand

11h45 **Cinétique des lymphocytes TCD4 chez les patients mono-infectés par le VIH et co-infectés par le VIH et le Bacille Acido Alcool Résistant (BAAR) à Bamako, Mali**

Soukalo Dao, A. A. Oumar, A. Bayogo, S. Coulibaly, S. Diallo, B.-Y. Koumare

11h52 **Traitement du syndrome de reconstitution immunitaire (IRIS) associé à la tuberculose (TB) : les corticoïdes sont-ils délétères ?**

Guillaume Breton, A. Bourgarit, S. Pavy, D. Bonnet, V. Martinez, S. Abgrall, C. Lepout et ANRS EP 21 PARADOX

11h59 **Toxoplasmose très sévère en service de réanimation médico-chirurgicale du Centre Hospitalier de Cayenne**

Magalie Demar, D. Hommel, F. Djossou, R. Boukhari, V. Nasser, D. Ajzenberg, B. Carme

12h06 **Données épidémiologiques relatives à *Escherichia coli* sécréteur de bêta-lactamase à spectre étendu (BLSE) dans les établissements de soins du Nord-Pas de Calais (NPDC)**

Christian Cattoen, K. Blanckaert, P. Cabaret, B. Grandbastien, I. Joly, T. Levent, M. Roussel Delvallez

12h13 **Prise en charge d'un cas secondaire d'infection invasive à méningocoque du sérotype C résistante à la rifampicine**

Christophe Rapp, D. Andriamanantena, A. Merens, R. Fraboulet, P. Imbert, J.-D. Cavallo, E. Renoux

12h20 **Éradication du poliovirus sauvage au Mali : mythe ou réalité**

Soukalo Dao, F. Bougoudogo, S. Diallo, A.-A. Oumar

12h27 **Infections materno-fœtale à Parvovirus B19 : expérience de 2005 à 2009 aux hospices civils de Lyon**

Yahia Mekki, A.-C. Faure, J.-S. Casalegno, G. Billaud, B. Lina, P. Gaucherand, R.-C. Rudiguoz

12h34 **Adoption internationale et hépatite aiguë A, France, 2008**

Elisabeth Couturier, A.-M. Roque-Afonso, M.-J. Letort, E. Dussaix, V. Vaillant

12h41 **Stratégie sélective pour identifier parmi les enfants fébriles filles celles à risque d'infection urinaire nécessitant un cathétérisme urétral**

Camille Runel-Belliard, S. Leroy, A.-L. Delamar, D. Moissenet, E. Grimpel

12h48 **La borréliose de Lyme et son vecteur *Ixodes ricinus* en Rhône-Alpes et Auvergne**

Nathalie Encrenaz, M. Schmitt, B. Morel, M. L'Azou, J. Beytout, E. Ferquel, M. Cornet

13h00 à 13h15 : Pause, visite des posters et des stands, changement de salles

13h15 à 14h30

Auditorium Pasteur (Niveau 1)

Symposium GlaxoSmithKline

**Cohortes et essais cliniques : complémentarité et limites dans le traitement de l'infection à VIH
Quels enseignements à la lumière de données récentes ?**

Modérateurs : Christine Katlama et Dominique Peyramond

Introduction

Dominique Peyramond

Quel enseignement tirer sur l'efficacité des antirétroviraux ?

Stéphanie Dominguez

Quel apport en terme de tolérance long terme ?

Dominique Costagliola

Conclusion

Christine Katlama

Salon Pasteur (Niveau 1)

Symposium Janssen-Cilag

Place des carbapénèmes dans les infections sévères

Modérateur : Alain Lepape et Jean-Paul Stahl

Le point de vue du clinicien

Michel Wolff

Le point de vue du bactériologiste

Yves Péan

14h30 à 15h00

Auditorium Pasteur (Niveau 1)

Remise des prix posters mystères et clôture des JNI



Posters

Les posters (au nombre de **214**) médecins, infirmières et posters affichés et discutés compris, seront exposés pendant toute la durée du congrès dans le **forum 2**, niveau -1.

Les posters médecins et infirmières sont affichés ensemble et classés par thème (de A à S).

Les posters affichés et discutés (au nombre de **30**) sont exposés également dans le **forum 2** mais **séparément des autres posters** et classés par thème (de T à V). Les posters affichés et discutés seront également présentés sous forme orale au cours de 3 sessions.

Mise en place des posters à partir **du mercredi 10 juin 2009 (13h)**.

La surface utile des panneaux est : H = 160 cm, L = 93 cm.

Affichage au moyen de scotch double face ou patafix.

Le comité d'organisation et le conseil scientifique demandent aux auteurs de posters d'être présents devant leurs posters au moment des pauses.

Les posters mystères seront affichés à côté du stand de Tibotec /Janssen-Cilag (stand n° 2-7).

Les congressistes auront la possibilité de déposer leur bulletin-réponse dans l'urne du mercredi 10 juin (12h00) au jeudi 11 juin (17h30). L'urne se trouvera sur le stand du sponsor Tibotec / Janssen-Cilag.

Les congressistes peuvent participer au concours posters mystères à l'exception des Professeurs des Universités-Médecins des hôpitaux et des médecins/biologistes/pharmaciens exerçant dans les services des membres du comité régional d'organisation des JNI de Lyon.

Posters

A- Septicémies et endocardites

- A-01 Les complications neurologiques des endocardites infectieuses : à propos de 24 cas**
Ammari L., Tiouiri Benaissa H., Kilani B., Abdelmalek R., Zribi M., Fendri C., Ben Chaabane T.
- A-02 Taux de portage fécal de *Streptococcus bovis* et tumeurs coliques : qu'en est-il de nos jours en France ?**
Chirouze C., Patry I., Baty V., Duval X., Tattevin P., Carbonnel F., Hoen B.
- A-03 Facteurs prédictifs de métastases septiques dans les bactériémies à *Staphylococcus aureus***
Pulcini C., Matta M., Mondain V., Gaudart A., Girard-Pipau F., Mainardi J.L., Dellamonica P.
- A-04 Épidémiologie descriptive des bactériémies à Staphylocoque au CHU de Reims : 2008 versus 1993**
NGuyen Y., Baumard S., Vernet-Garnier V., Servettaz A., De Champs C., Jaussaud R., Strady C.

- A-05 Caractéristiques des bactériémies à *Aeromonas hydrophila* aux Antilles**
Hochedez P., Hope-Rapp E., Olive C., Nicolas M., Beaucaire G., Cabié A.
- A-06 Microhémorragie cérébrale au cours de l'endocardite infectieuse : un nouveau marqueur diagnostique**
Duval X., Klein I., Laurichesse J.-J., Wolff M., Laissy J.-P., lung B., Lepout C.

B- Infections respiratoires et grippe

- B-01 Évaluation des Pratiques Professionnelles (EPP) et Tableau de Bord (TB) : exemple du Traitement des Pneumonies Aiguës Communautaires (PAC)**
De Salvador F., Roger P.-M., Pulcini C., Cua E., Farhad R., Bernard E.
- B-02 Efficacité en situation réelle de la stratégie thérapeutique initiale dans l'exacerbation aiguë de la bronchite chronique (EABC) en France**
Peyramond D., Demeaux J.-L., Housset B., Mayaud C., Pouchain D., Molimard M., Moore N.
- B-03 Métapneumovirus humain : un virus à ne pas négliger**
Cassier P., Bertaut A., Fournel I., Muggeo E., Bour J.-B., Aho S.
- B-04 Place de la fièvre Q dans les pneumopathies aiguës en Guyane française**
Mahamat A., Chesnais C., Demar M., Epelboin, L. Abga S., Bouabda D., Djossou F.
- B-05 Formes graves de grippe saisonnière nécessitant une admission en réanimation : une série de 18 cas**
Guy T., Minjolle S., Le Tulzo Y., Jouneau S., Colimon R., Michelet C., Tattevin P.
- B-06 Pneumopathie atypique hypoxémiant à *Emmonsia crescens* chez un patient immunocompétent : le premier cas français**
Cinquetti G., Dot J.-M., Salles Y., Banal F., Andriamanantena D., Puyhardy J.-M., Graffin B.
- B-07 Comparaison de la concentration alvéolaire de ceftazidime administrée en continu versus discontinu dans les pneumonies hypoxémiantes**
Cousson J., Floch T., Nicolai F., Jovenin N., Vernet-Garnier V., Léon A., Hoizey G.

C- Tuberculose

- C-01 Incidence des infections à mycobactéries non tuberculeuses au Danemark entre 1997 et 2008 : étude sur l'ensemble de la population danoise**
Andréjak C., Lescure F.-X., Thomsen V.-Ø., Johansen I., Benfield T., Sorensen H.-T., Thomsen R.W.

- C-02 Les mycobactérioses au CHU d'Amiens de 2006 à 2008**
Justinien E., Rousselle S., Robin C., Rivaux F., Canarelli B., Eb F., Hamdad F.
- C-03 Diversité génotypique des souches de mycobactéries isolées de tuberculoses multifocales chez des patients VIH positifs**
Nateche F., Lafoz C., Baraka S., Mechouet F., Samper S., Khaled S.
- C-04 Biodiversité génétique de souches de *M. tuberculosis* isolées de patients infectés par le VIH**
Mechouet F., Nateche F., Baraka S., Gavin Benavent P., Lopez-Calleja A., Samper S., Khaled S.
- C-05 Abscès cérébral tuberculeux chez 3 patients séronégatifs pour le VIH : description clinique et paraclinique**
Bouaziz A., Ferry T., Boibieux A., Champagne H., Carret G., Chidiac C., Peyramond D.
- C-06 Tuberculose disséminée et syndrome de Good : deux complications exceptionnelles associées au thymome**
Andriamanantena D., Rapp C., Barruet R., Mechai F., Riviere F., Imbert P., Delarbre D.
- C-07 Étude de l'activité de six antibiotiques vis-à-vis de *Mycobacterium abscessus*, *M. chelonae*, et *M. marinum***
Peuchant O., Maugein J.
- C-08 Possibilité d'une prise en charge ambulatoire de la tuberculose pulmonaire (TBP) par des médecins généralistes**
Blaise Stevens A., Brami J., Rouveix E., Casalino E.

D- Infections fongiques

- D-01 Registre des candidémies au CHRU de Lille : résultats à 1 an et adéquation de la prise en charge aux recommandations**
Beraud G., Sendid B., Leroy-Coteau A., Faure K., Guery B.
- D-02 Prévalence de la colonisation par *Pneumocystis jirovecii* chez les patients porteurs de maladie auto-immune systémique**
Mékinian A., Queyrel V., Joly I., Moranne O., Hachulla E., Hatron P.-Y.
- D-03 Impact d'une prise en charge pluridisciplinaire des maladies fongiques invasives (MFI) du diagnostic au traitement**
Lieutier F., Mondain V., Dantin T., Gari-Toussaint M., Hasseine L., Sirvent A., Mousnier A.
- D-04 Voriconazole (VORI) en prophylaxie secondaire des infections fongiques invasives (IFI) après allogreffe de cellules souches hématopoïétiques (CSH) : étude VOSIFI**
Cordonnier C., Einsele H., Rovira M., Maertens J., Faucher C., Olavarria E., Ljungman P.

E- Infections nosocomiales

- E-01 Évolution sur 8 années de la prévalence des infections nosocomiales au centre hospitalier universitaire de Blida, Algérie**
Atif M.L., Bezzaoucha A., Boubechou N., Beddek M.
- E-02 Étude épidémiologique de la multirésistance aux antibiotiques des entérobactéries à Madagascar en milieu hospitalier**
Vaillant L., Ramarokoto C.E., Randrianasolo L., Andrianirina F., Richard V.
- E-03 Fréquence de l'échec bactériologique du traitement par tiénamycine des infections à entérobactéries sécrétrices de Bêta-Lactamases à Spectre Étendu (E-BLSE)**
Pavlakovic I., Roger P.-M., Lieutier, F. Hyvernât H., Giraud C., Bernardin G.
- E-04 *Acinetobacter baumannii* multirésistant (ABMR) : 286 cas, facteurs de risque et gestion**
Salomon J., Lawrence C., Lortat Jacob A., Rottmann M., Marinier A., Dinh A., Bernard L.
- E-05 Place de la Colistine dans le traitement des infections nosocomiales à *Acinetobacter baumannii***
Koubâa M., Lahiani D., Marrakchi C., Hammami B., Maâloul I., Hammami A., Ben Jemâa M.
- E-06 Complications infectieuses associées aux Cathéters à Site d'Injection Implantable (CSII) : étude prospective dans deux services de cancérologie de l'hôpital de Clermont-Ferrand**
Leduc M., Merle P., Petorin C., Traore O., Souweine B., Lesens O.
- E-07 Prévention des infections du site opératoire : efficacité de la povidone iodée en per-opératoire**
Fournel I., Tiv M., Soulias M., Hua C., Astruc K., Aho Glélé L.S.
- E-08 La surveillance des infections du site opératoire en milieu neurochirurgical : outil pour l'évaluation des pratiques professionnelles**
Gueye E.-M., Mounier M., Moreau J.-J., Denes E.
- E-09 Impact des probiotiques sur la colonisation intestinale par l'Entérocoque Résistant à la Vancomycine (ERV)**
Vidal M., Illes H.-G., Forestier C., Lesens O.
- E-10 Évaluation de l'impact économique d'une épidémie d'*Enterococcus faecium* résistants aux glycopeptides (ERG) dans un service d'infectiologie**
Escout L., Kassis-Chikhani N., Rudant E., Ichai P., Couzigou C., Wyplosz B., Vittecoq D.
- E-11 Chambre d'isolement pour patient porteur d'une infection à haut risque de transmission par voie aérienne : test grandeur nature**
Robert C., Rol L., Letranchant L., Vuillaume M., May T., Rabaud C.

- E-12 Évaluation d'indicateurs de lutte contre les infections nosocomiales en France : une analyse multiniveau**
Grammatico-Guillon L., Thiolet J.-M., Bernillon P., Coignard B., Khoshnood B., Desenclos J.-C.

F- Infections urinaires

- F-01 ECBU non interprétables : bilan d'une évaluation rétrospective sur 3 ans et d'un audit des pratiques**
Dewailly A., Morel A., Leclercq V.
- F-02 Prostatites aiguës (PA) : analyse des échecs selon la durée de l'antibiothérapie (AB)**
Etienne M., Chavanet P., Gueit I., Caron F.
- F-03 Faut-il faire des hémocultures au cours de la pyélonéphrite, même compliquée, de l'adulte ?**
Toumi A., Mrani Zentar A., Loussaïef C., Ben Romdhane F., Bouzouaïa N., Chakroun M.
- F-04 Intérêt des ECBU systématiques en réanimation**
Mofredj A., Mrabet A., Bahloul H., Theodore J., Bretsztajn A.
- F-05 Prise en charge de 116 infections urinaires fébriles sur vessie neurologique**
Toumi A., Dinh A., Daou S., Denys P., Salomon J., Bernard L.

G- Hépatites et co-infections

- G-01 Érythropoïétine (EPO) et interféron-pégylé (Peg-IFN)-Ribavirine (RBV) chez les patients co-infectés VIH-VHC : impact du Protocole Thérapeutique Temporaire (PTT)**
Menard A., Solas C., Colson P., Benhaim S., Pradel V., Obry V., Poizot-Martin I.
- G-02 Évaluation de la prise en charge de la co-infection VIH-VHC au travers de la base observationnelle Nadis®**
Poizot-Martin I., Cuzin L., Enel P., Rosenthal E., Lafeuillade A., Yasdanpanah Y., le groupe Nadis
- G-03 Évaluation de la mise en place d'une réunion de concertation pluridisciplinaire (RCP) VIH-VHC au CHU de Nice**
Pugliese S., Durant J., Pugliese P., De Salvador F., Ferrando S., Rosenthal E., Dellamonica P.
- G-04 Cas groupés d'hépatite A d'origine nosocomiale**
Guet L., Desbois D., Cyvoct C., Dubuisson M., Thillard D., Dussaix E., Roque-Afonso A.-M.
- G-05 La "success story" d'une souche malgache du virus de l'hépatite A implantée en Auvergne qui a conquis la France**
Beytout J., Roque A.-M., Couturier E., Cottrelle B., Laurichesse H., Henquell C., Dussaix E.

H- Infections à VIH

- H-01 Prévalence des mutations et de la résistance du VIH-1 en fonction du sous-type dans deux groupes de patients, non traités et traités par antirétroviraux**
Hassouni N., Ichou H., Zeng F., Mortier E., Branger C., Morand-Joubert L.
- H-02 Immunité fonctionnelle et charge virale intracellulaire après 10 ans de charge virale plasmatique indétectable (CVp)**
Poizot-Martin I., Faucher O., Obry-Roguet V., Nicolino-Brunet C., Drogoul-Vey M.-P., Dignat-George F., Tamalet C.
- H-03 Aspects épidémiocliniques et psychosociaux au cours du sida à Dakar : étude préliminaire prospective**
Seydi M., Diop S.-A., Niang Kh., Sow A.-B., Soumaré M., Diop B.-M., Sow P.S.
- H-04 Cohorte Caraïbe Nadis® 2008 : particularités des patients infectés par le VIH suivis aux Antilles-Guyane**
El Guedj M., Bissuel F., Cabié A., Billaud E., Poizot-Martin I., Duvivier C., Pugliese P.
- H-05 Étude des facteurs de délai d'accès aux soins des personnes infectées par le VIH à Lyon**
Touré A., Baratin D., Trépo C., Peyramond D., Touraine J.-L., Vanhems, P., Cliniciens référents
- H-06 Motif d'hospitalisation des patients infectés par le VIH : incidence croissante des infections communautaires et des comorbidités non-infectieuses**
Cua E., de Salvador F., Pugliese P., Ferrando S., Roger P.-M.
- H-07 Caractéristiques et évolution vers les premières infections opportunistes des femmes infectées par le VIH et prises en charge aux Hospices Civils de Lyon**
Mpoyi Mukenge T., Baratin D., Touraine J.-L., Trépo C., Peyramond D., Vanhems P., Cliniciens référents
- H-08 Leucoencéphalite multifocale progressive : évolution clinique défavorable en cas de co-infection VIH-VHC**
Dulou A., Brosseau J.-P., Mazet A.-A., Hidar A., Taoufik Y., Gasnault J.
- H-09 Effets à long terme du bosentan chez les patients atteints d'hypertension artérielle pulmonaire associée à l'infection par le VIH**
Degano B., Yaïci A., Le Pavec J., Jaïs X., Humbert M., Simonneau G., Sitbon O.
- H-10 La cryptosporidiose intestinale chez les patients infectés par le VIH à Tunis**
Aissa S., Abdelmalek R., Essid R., Kanoun F., Tiouiri Ben Issa H., Bouratbine A., Ben Chaabene T.

- H-11 Les co-infections à Parvovirus B19 et à érythrovirus type 2 et 3 sont rares chez les patients infectés par le VIH présentant une anémie chronique avec des CD4 < 500/mm³**
Ferry T., Hirschel B., Dang T., Meylan P., Rauch A., Weber R., Elzi L., Vernazza P., Bernasconi E., Calmy A., The Swiss HIV Cohort Study
- H-12 Survie et facteurs pronostiques de l'HTAP associée à l'infection par le VIH à l'heure des traitements modernes**
Degano B., Guillaume M., Savale L., Jaïs X., Humbert M., Simonneau G., Sitbon O.
- H-13 Syphilis chez les patients infectés par le VIH : étude rétrospective de 144 cas**
Lorléac'h A., Bruyand M., Milpied B., Pereyre S., Neau D., Cazanova C., Ragnaud J.-M.
- H-14 Évaluation et suivi des charges virales oncogènes HPV 16 et 18 et des infections multiples à HPV anaux chez des patients infectés par le VIH-1**
Tamalet C., Obry-Roguet V., Benhaim S., Henry M., Figarella D., Poizot-Martin I.
- H-15 Pronostic des patients VIH positifs hospitalisés en réanimation**
Morquin D., Corne P., Le Moing V., Klouche K., Jonquet O., Reynes J.
- H-16 Bilan rénal systématique chez des patients infectés par le VIH. Étude transversale descriptive**
Benhaoua S., Poupard M., Debure A., Lefevre J.-J., Taverner B., Khuong-Josses M.-A.
- H-17 Néphropathies glomérulaires chez les patients infectés par le VIH : évolution de 1996 à 2007 (sur 101 biopsies rénales)**
Fleateau C., Lescure F.-X., Plaisier E., Callard P., Pacanowski J., Ronco P., Pialoux G.
- H-18 Minéralisation osseuse et composition corporelle : étude chez 125 femmes infectées par le VIH**
Lacoin C., Cazanova C., Mehsen N., Barnetche T., Barthe N., Lawson-Ayayi S., Dupon M.
- H-19 Étude de la composition corporelle de femmes infectées par le VIH mesurée par absorptiométrie biphotonique à rayons X (DEXA)**
Goutier S., Bernard J., Delpierre C., Marion-Latard F., Bonnet E., Marchou B., Massip P.
- H-20 Modifications précoces du métabolisme osseux et de la densité minérale osseuse (DMO) après introduction d'un premier traitement antirétroviral (ARV)**
Bonnet E., Ruidavets J., Bernard J., Marion-Latard F., Marchou B., Massip P., Perret B.
- H-21 Résultats préliminaires du dosage de la vitamine D chez des patients vivants avec le VIH, suivis dans le Nord de la France**
Viget N., Ajana F., de la Tribonnière X., Aissi E., Baclet V., Paccou J., Yazdanpanah Y.
- H-22 Diabète apparaissant sous trithérapie antirétrovirale : y a-t-il un lien avec l'infection HHV8 ?**
Zucman D., Marcelin A.-G., Teixeira A.
- H-23 Caractéristiques des «unmasking variant of TB-IRIS» parmi 102 cas de tuberculose chez des patients infectés par le VIH**
Valin N., Pacanowski J., Lacombe K., Denoeud L., Girard P.-M., Meynard J.-L.
- H-24 Syndrome de Cushing secondaire à l'association fluticasone/ritonavir**
Dupont C., Giraud V., Leporrier J., Greffe S., Chinet T., Rouveix E.
- H-25 Insuffisance cortico-surrénalienne induite par l'association ritonavir et corticoïdes inhalés**
Blanc M., Durand D., Leclercq P.
- H-26 Douze ans d'expérience de névirapine dans la cohorte nantaise des patients infectés par le VIH**
Reliquet V., Allavena C., Billaud E., Brunet-François C., Jovelin T., Mounoury O., Raffi F.
- H-27 Saquinavir/r vs atazanavir/r une prise par jour en 1^{re} ligne de traitement antirétroviral : tolérance lipidique équivalente après 24 semaines de traitement (Étude BASIC)**
Mounoury O., Vrouenraets S.-M.-E., Katlama C., Slama L., Fernandez Garcia E., Reiss P., Raffi F.
- H-28 Atazanavir non boosté en une prise versus deux prises par jour : comparaison des taux résiduels chez 38 patients infectés par le VIH prétraités**
Baudry T., Cotte L., Gagneu M.-C., Brochier C., Livrozet J.-M., Ader F., Ferry T.
- H-29 Étude rétrospective de l'efficacité et de la tolérance d'une stratégie de switch vers atazanavir (ATV) non boosté chez des patients VIH, bien contrôlés sous traitement antirétroviral**
Pavie J., Rachline A., Porcher R., Colin de Verdière N., de Castro N., Delaugerre C., Molina J.-M.
- H-30 Associations d'inhibiteurs de protéase : tolérance et efficacité immunovirologique**
Belarbi L., Delaugerre C., Krivine A., Rouanet S., Morini J.-P., Salmon D., Viard J.-P., Launay O.
- H-31 Expérience positive de la bithérapie raltégravir (RAL) + inhibiteur de protéase boosté par le ritonavir (IPr) chez des patients VIH+ prétraités**
Mounoury O., Rodallec A., Allavena C., Garnier E., Reliquet V., Brunet-François C., Raffi F.
- H-32 Évaluation des combinaisons d'antirétroviraux contenant du raltégravir au CHU de Nice**
Leplatois A., Vassallo M., Perbost I., De Salvador F., Cua E., Dellamonica P., Durant J. et le Comité RCP

- H-33 Utilisation du raltégravir chez des patients infectés par un VIH-1 groupe O (VIH-O)**
Depatureaux A., Leoz M., Le Moal G., Pathé J.P., Pavie J., Simon F., Plantier J.C.
- H-34 Switch de l'énfuvirtide (ENF) pour le raltégravir (RAL) chez des patients infectés par un VIH multirésistant et bien contrôlés sous traitement : résultats de l'essai Easier-ANRS 138**
De Castro N., Braun J., Charreau I., Pialoux G., Katlama C., Delaugerre C., Aboulker J.-P.
- H-35 Facteurs associés au coût d'un premier traitement antirétroviral (ART) chez les patients vivant avec le VIH**
Colombie V., Pugliese-Wehrlen S., Poizot-Martin I., Raffi F., Cabie A., Dellamonica P., Yazdanpanah Y.
- H-36 Analyse des patients VIH de la cohorte du CHU de Nice en échec d'un traitement par Darunavir/rt**
De Salvador-Guillouet F., Cottalorda J., Durant J., Garraffo R., Pugliese P., Ferrando S., Dellamonica P.
- H-37 Traitement post-exposition au VIH (TPE) : suivi et analyse des dispensations pharmaceutiques**
Fauvel M., Federspiel F., Lescure F.-X., Lebrette M.-G., Pialoux G., Becker A., Guessant S.
- H-38 Impact des visites de monitoring sur le recueil et l'analyse de la morbidité non liée au VIH, cohorte ANRS C08 Aproco-Copilote**
Collin F., Brunet-François C., Roy C., Guiyedi V., Wallet C., Chêne G., Leport C., et le groupe d'étude Aproco-Copilote
- H-39 Facteurs associés à la non-observance aux ARV - analyse des 10 années de suivi dans la cohorte APROCO-COPILOTE avec correction du biais induit par les données manquantes**
Protopopescu C., Raffi F., Roux P., Dellamonica P., Spire B., Leport C., Carrieri P.
- H-40 Observance au traitement antirétroviral chez les patients infectés par le VIH au centre de la Tunisie**
Hachfi W., Bellazreg F., Khalifa M., Kaabia N., Alaoua A., Bahri F., Letaief A.
- H-41 Suivi thérapeutique pharmacologique de l'étravirine chez les patients infectés par le VIH-1**
Woloch C., Quaranta C., Drogoul M.-P., Ravaux I., Solas C., Lacarelle B.

I- Infections cérébro-méningées

- I-01 Méningites communautaires à *Staphylococcus aureus* méticilline sensible**
Pinet P., Denes E., Garnier F., Durox H., Ducroix-Roubertou S., Ploy M.-C., Weinbreck P.

- I-02 Place des phénicols dans le traitement des infections neuroméningées. Étude de 37 cas**
Harrabi H., Lahiani D., Elleuch E., Marrakchi C.-H., Hammami B., Maâloul I., Ben Jemâa M.
- I-03 Information au grand public sur les infections invasives à méningocoque (IIM) : de l'expérience de Seine-Maritime (SM) au site national www.info-meningocoque.fr**
Caron F., Leroy C., Bohic N., Khiter M., Jeannot E., Mallet E., Le Lay E.
- I-04 *Purpura fulminans* (pf) avec antibiothérapie pré-hospitalière : une hémoculture (hc) par le SAMU augmente beaucoup les chances de typage de la souche de *Neisseria meningitidis* (Nm) en cause**
Carron F., Khiter M., Lemeé L.
- I-05 Évaluation de scores biologiques pour le diagnostic des méningites bactériennes de l'enfant**
Cocquerelle V., Croce L., Mauvieux L., Offner M., Schramm F., Fafi-Kremer S., Riegel P.
- I-06 Évaluation de la performance du score de Dijon dans la discrimination entre méningites aiguës bactériennes et virales de l'adulte**
Rapp C., Bochu L., Rivière F., Roux X., Mechai F., Imbert P., Debord T.
- I-07 Évaluation de la place de la PCR ARN 16S dans le diagnostic des méningites post-opératoires en chirurgie intracrânienne**
Zarrouk V., Leflon-Guibout V., Vellin J.-F., Bouccara D., Redondo A., Fantin B.
- I-08 Méningite et méningo-encéphalite à VZV sans éruption cutanée**
Bizien N., Vallet S., Tran A., Legrand M.-C., Payan C., Le Berre R.
- I-09 Méningo-encéphalites à HHV6 de l'adulte immunocompétent, mythe ou réalité ?**
Rozé B., Payan C., Garré M., Ansart S., Legrand M.-C., Hutin P., Dorval Y.

J- Vaccins

- J-01 La vaccination contre les papillomavirus en Auvergne (2007-8)**
Beytout J., Guilloux C., Barbat S., Cottrelle B., Pourtier J.-L., Bafoil J.-P., Monghal M.,
- J-02 Cas groupés de coqueluche au centre hospitalier d'Orsay**
Adam M.-N., Berthier M., De Winter I., Mounkassa B., Sauve C.
- J-03 Connaissances, attitudes et pratiques à propos du Tétanos chez les feronniers au Sénégal**
Seydi M., Dieng A.-B., Diop S.-A., Dia N.-M., Soumaré M., Diop B.-M., Sow P.S.

- J-04 Immunogénicité de la vaccination contre les hépatites A et B chez les patients candidats à une transplantation hépatique**
Belarbi L., Loulergue P., Calmus Y., Conti F., Grabar S., Rosenberg A.-R., Launay O.
- J-05 Intérêt du suivi sérologique initial et post-vaccinal de l'hépatite A chez les patients infectés par le VIH**
Ajana F., Viget N., Aissi E., Valette M., Becquet C., Sauser E., Yazdanpanah Y.
- J-06 Immunisation contre l'infection par le Virus de l'Hépatite A (VHA) au centre de conseil aux voyageurs internationaux (CVI) du CHU de Bordeaux : vaccination, recours à la sérologie, séroprévalence. Résultats préliminaires**
Diallo A., Pistone T., Receveur M.-C., Lahitte N., Sainte-Rose M., Vignolles A., Malvy D.
- J-07 Immunogénicité à long terme de la vaccination contre la fièvre jaune chez des voyageurs transplantés d'organe solide**
Consigny P.-H., Mamzer M.-F., Bodilis H., Poujol P.
- J-08 Qualité des prescriptions au centre de vaccinations internationales de l'hôpital Saint-Louis**
Bouldouyre M.-A., Ponscarne D., Rachline A., De Castro N., Pavie J., Molina J.-M., Colin De Verdier N.

K- Infections ostéo-articulaires

- K-01 Évaluation de l'ertapénème dans le traitement des infections ostéo-articulaires**
Ramjaun Z., Robineau O., Degris E., Marchou B., Senneville E., Bonnet E.
- K-02 Comparaison des associations Rifampicine-Clindamycine et Rifampicine-Ofloxacine dans le traitement des infections ostéo-articulaires staphylococciques sur matériel orthopédique**
de Coppet H., Senneville E., Migaud H., Beltrand E., Yazdanpanah Y.
- K-03 Facteurs de risque d'échec lors du traitement des infections ostéo-articulaires sur matériel à MRSA**
Ferry T., Uckay I., Harbarth S., Schrenzel J., Chidiac C., Peyramond D., Lew D.
- K-04 Réunions de concertation multidisciplinaire (RCP) et infections ostéo-articulaires complexes (IOAC) au CHU de Lyon : descriptif des patients et observance des propositions**
Baudry T., Ferry T., Lustig S., Fessy M.-H., Boibieux A., Peyramond D., Chidiac C.
- K-05 Biopsie osseuse percutanée ambulatoire associée à la scintigraphie-scannographie au gallium (Ga SPECT-CT) dans l'ostéite du pied du diabétique : étude pilote**
Aslangul E., M'Bembe J., Caillat-Vigneron N., Coignard S., Le Jeune C.

- K-06 Diagnostic microbiologique de 154 ostéites : utilité de 2 prélèvements profonds successifs de fistule**
Bernard L., Uçkay I., Vuagnat A., Assal M., Hoffmeyer P.
- K-07 Mise au point d'une PCR temps réel (TR) avec sonde fluorogénique pour le diagnostic d'infection à *K. kingae* et étude prospective de 89 cas d'arthrite septique chez l'enfant**
Bonacorsi S., Doit C., Bidet P., Mariani P., Ilharborde B., Penneçot G., Bingen E.
- K-08 Identification d'antigènes protéiques pour le sérodiagnostic des infections sur prothèses ostéo-articulaires à *Staphylococcus aureus***
Cyncynatus C., Nuytens N., Rogé J., Thomas D., Desplaces N.
- K-09 Infection profonde du site opératoire (IPSO) sur prothèse totale de genou (PTG). Évaluation de la prévention du risque infectieux et de la prise en charge thérapeutique**
Levent T.
- K-10 Reprises de prothèses articulaires septiques compliquées et prothèses tumorales avec traitement de surface à l'argent : à propos de 3 cas**
Denes E., Fiorenza F., Vacquerie V., Cordier G., Abraham B., Weinbreck P., Gosheger G.
- K-11 Les complications neurologiques de la spondylodiscite infectieuse**
Ben Fredj H., Baccouche K., Hachfi W., Zeglaoui H., Khalifa M., Letaief A., Bouajina E.
- K-12 Expérience d'une équipe multidisciplinaire dans la prise en charge des infections ostéo-articulaires**
Jeunet L., Patry I., Henon T., Talon D., Grandperret S., Christophe J.-L., Leroy J.

L- Enfants et femmes enceintes

- L-01 Prise en charge des enfants adoptés à l'étranger : expérience du CHU de Brest**
Tandé D., Boisramé-Gastrin S., Lucas C., Ansart S., Nevez G., Münck M.-R.
- L-02 Épidémiologie des infections néonatales tardives (INT) et antibiothérapie péripartum (AP) : une étude observationnelle en population**
Didier C., Astruc D., Kuhn P.
- L-03 Infections et grossesse : une série de 43 patientes hospitalisées dans un service de maladies infectieuses (1991-2008)**
Leroy H., Revest M., Fily F., Descheemaeker V., Arvieux C., Michelet C., Tattevin P.
- L-04 Surveillance en réseau des bactériémies liées aux cathéters veineux centraux en néonatalogie (NEOCAT) : résultats 2007**
L'Hériveau F., Lacavé L., Leboucher B., Gaillot T., Aujard Y., Olivier M., Astagneau P.

- L-05 Six années de surveillance de la résistance des souches de *Streptococcus viridans* chez l'enfant gardé en crèche collective (CC)**
Carsenti Dellamonica H., Roussel-Delvallez M., Dunais B., Pradier C., Laurans C., Touboul P., Bruno P.
- L-06 Bactériuries asymptomatiques à *Escherichia coli* chez des femmes enceintes : le risque, ce sont les cystites !**
Lavigne J.-P., Laouini D., Combescure C., Bouziges N., Marès P., Sotto A.
- L-07 Évaluation des pratiques dans la prise en charge du paludisme d'importation de l'enfant dans la région Nord-Pas de Calais entre 2000 et 2006**
El Mansouf L., Dubos F., Dauriac A., Aurel M., Martinot. A.

M- Stratégies diagnostiques

- M-01 Parvovirus B19 : bilan de 4 ans de sérologies et de biologie moléculaire**
Faure A.-C., Mekki Y., Casalegno J.-S., Bouscambert M., Billaud G., Morfin F., Lina B.
- M-02 Intérêt de la détection de la synthèse intrathécale d'anticorps anti-HSV dans le diagnostic des encéphalites herpétiques**
Denes E., Labach C., Durox H., Adoukonou T., Ranger-Rogez S., Weinbreck P.
- M-03 Étude sur la validité diagnostique de la PCR en temps réel dans divers prélèvements biologiques de patients atteints de syphilis**
Gayet-Ageron A., Ninet B., Toutous-Trellu L., Lautenschlager S., Furrer H.-J., Schrenzel J., Hirschel B.
- M-04 La procalcitonine sérique ne permet pas de discriminer entre fièvre hémorragique avec syndrome rénal et leptospirose**
Studer B., Chirouze C., Bermont L., Hustache-Mathieu L., Leroy J., Estavoyer J.-M., Hoen B.
- M-05 Diagnostic anténatal et néonatal de la toxoplasmose congénitale : intérêt des ratios de vraisemblance pour le clinicien**
Wallon M., Rabilloud M., Peyron F.
- M-06 Suivi du traitement de la tuberculose par le test QuantiFERON-TB Gold in tube**
Guyon C., Miaillhes P., Desestrets M., Vochelle V., Colin C., Bienvenu F., Bienvenu J.

N- Antibiotiques et bon usage

- N-01 Évaluation des antibiothérapies curatives dans le service de chirurgie orthopédique d'un CHG de la Manche**
Borderan G.-C., Mignon L., Bonnan J., Faure P., Blanc S., Lelièvre I., Piednoir E.
- N-02 Évaluation de la pertinence des prescriptions d'antibiotiques à la sortie des patients du service de médecine interne et pathologies infectieuses au CHU d'Amiens**
Fonteneau A., Schmidt J., Roger P.-A., Robin C., Pelloquin N., Schmit J.-L., El Samad Y.
- N-03 Évaluation des prescriptions d'antibiotiques dans les services de médecine, maladies infectieuses et onco-hématologie dans un CHU en région parisienne**
Escaut L., Rudant E., Kassis-Chikhani N., Hache C., Bonhomme-Faivre L., Dussaix E., Vittecoq D.
- N-04 Antibiothérapies prescrites au cours des neutropénies fébriles à l'hôpital Saint-Louis**
Politis B., Lafaurie M., Donay J.-L., Faure P., Touratier S.
- N-05 Bon usage des antibiotiques : pertinence des prescriptions et suivi des recommandations au CH de Roubaix (EPP validée)**
Laurans C., Groupe Antibiotique
- N-06 Impact des recommandations de bon usage sur l'efficacité et le coût de l'antibiothérapie en Médecine**
Attivi D., Janin V., Capitain A., Santangelo P., Lamaze R., Brizard P., Gibaud S.
- N-07 Facteurs de risque de portage de bactéries résistantes aux fluoroquinolones dans les différentes flores commensales de patients à l'admission**
de Lastours V., Chau F., Tubach F., Pasquet B., Ruppé E., Fantin B.
- N-08 Mini-audit de prescription : fluoroquinolones (FQ) et sels divalents (SD)**
Bellon O., Arriudarre C., Maulin L.
- N-09 Enquête régionale sur les habitudes de prescription des fluoroquinolones (FQ)**
Levent T.
- N-10 Prescriptions de glycopeptides (GP) dans 9 centres hospitaliers d'Ile-de-France : enquête un jour donné**
Lafaurie M., Jaureguy F., Lefort A., Lesprit P., Mainardi J.-L., Aslangul E. pour le Groupe des Référents en Infectiologie d'Ile-de-France.
- N-11 Impact d'une alerte informatique de la pharmacie lors d'une EPP sur la réévaluation de l'antibiothérapie à 72h : à propos de 127 dossiers**
Lemaitre F., Raymond MP., Penin G., Jarry C., Nowak C., Cancel D., Riché A.

- N-12** **Tableau de bord et Revue Morbi-Mortalité (RMM) : exemple de l'Intolérance aux Antibiothérapies anti-Staphylococciques**
Pulcini C., Farhad R., Cua E., De Salvador F., Roger P.-M.
- N-13** **Réseau de surveillance des consommations d'antibiotiques (AB) dans les établissements de santé (ES) de l'inter-région Nord**
L'Hériteau F. pour le groupe de pilotage du réseau de surveillance des consommations d'AB
- N-14** **Implémentation des activités transversales en Infectiologie au Centre Hospitalier de Valenciennes**
Hembert K., Cattoen C., Canis F., Mazars E., Lagraulet B., Tachon M.
- N-15** **Interniste infectiologue en secteur libéral : points forts, limites, coopérations possibles... à partir d'une expérience rennaise et montpelliéraine**
Andre P., Bibes B.

O- Médecine tropicale

- O-01** **Infection à *Vibrio Vulnificus* : à propos de 3 cas mortels**
Cazorla C., Guigon A., Mikulski M., Scotet J., Lacassin F.
- O-02** **Diarrhée à *Cryptosporidium hominis* et à *Isospora belli* chez deux voyageurs immunocompétents au retour d'Afrique**
Kairis B., Séraphin H., Agnamey A., Totet A., Djeddi D., Raccurt C.-P.
- O-03** **Histoplasmose intestinale à *Histoplasma duboisii* chez un patient infecté par le VIH-1 à Abidjan, Côte d'Ivoire**
Ehui E., Koffi E., Doukouré B., Tanon A., Kouakou K., Eholié S., Bissagnéné E.
- O-04** **Histoplasmose pulmonaire à *Histoplasma capsulatum* d'importation chez trois spéléologues Français**
Sénéchal A., Ferry T., Boibieux A., Brion J.-P., Epaulard O., Chidiac C., Peyramond D.
- O-05** **Pertinence des critères de sévérité observés au cours de l'épidémie de dengue DEN-2 en Guyane française en 2006**
Djossou F., Léon L., Demar-Pierre P., Gonon S., Delattre P., Dussart P., Quenel P.
- O-06** **Cas de dengue importés d'Afrique de l'Ouest en France métropolitaine entre 2006 et 2008**
La Ruche G., Ledrans M., Renaudat C., Vaillant L., Caro V., Dejour-Salamanca D., Tarantola A.
- O-07** **Efficacité et tolérance de la cure radicale de primaquine dans les accès de reviviscence à *Plasmodium vivax* de l'adulte**
Rapp C., Chauvin V., Oliver M., Ficko C., Mechai F., Imbert P., Simon F.

- O-08** **Primaquine pour la prévention des accès de reviviscence de paludisme à *Plasmodium vivax*. Étude prospective de tolérance et d'efficacité de 2003 à 2007 en Guyane française**
Djossou F., Levy Y., Demar-Pierre M., Mahamat A., Naldjinan R., Abboud P., Carme B.
- O-09** **Infarctus spléniques au cours d'un accès palustre à *Plasmodium ovale***
Cinquetti G., Delaunay C., De Saint Roman C., Mohamed S., Banal F., Damiano D., Graffin G.
- O-10** **L'atorvastatine : un nouveau traitement adjuvant pour le neuropaludisme**
Bienvenu A.-L., Picot S.
- O-11** **Enfants drépanocytaires voyageurs. Le premier risque est infectieux**
Runel-Belliard C., Lesprit E., Quinet B., Grimprel E.
- O-12** **Étude de la relation du climat et la Fièvre Boutonneuse Méditerranéenne au Nord-Ouest algérien**
Seddouki K., Belkadi Kouied A., Razik F., Benabdellah A.
- O-13** **La leishmaniose à *Leishmania braziliensis* en Guyane : expérience du service de Dermatologie**
Papot E., Dufour J., Ste Marie D., Clyti E., Blanchet D., Carme B., Couppié P.
- O-14** **La maladie de Chagas en France métropolitaine, intérêt d'un dépistage ciblé**
Lescure F.-X., Paris L., Develoux M., Touafek F., Elghouzzi M.-H., Mazier D., Pialoux G.
- O-15** **Étude rétrospective multicentrique de la splénomégalie palustre hyperimmune, à propos de 10 cas**
Challan Belval T., Camara B., Bidegain F., Malvy D., Delmont J., Bouchaud O., Marchou B.

P- Zoonose

- P-01** **La prise en charge de la brucellose rurale**
Boualem B.-H., Belkadi S.-A., Benabdella A.
- P-02** **Étude de la brucellose dans la région de Sidi-Belabbés à partir d'une série hospitalière (2005-2008)**
Tabet-Derraz N.-F.

Q- Peau et tissus mous

- Q-01** **Épidémie de dermatite à *Pyemotes ventricosus* dans le sud-est de la France : nouvelles caractéristiques épidémiologiques et cliniques d'un ectoparasite émergent**
Del Giudice P., Blanc-Amrane V., Caumes E., Marty P., Counillon E., Chosidow O., Delaunay P.

Q-02 Staphylococcie de la face. À propos de 100 cas
Toumi A., Loussaief C., Ben Brahim H., Ben Romdhane F., Bouzouaïa N., Chakroun M.

Q-03 Infection cutanée à *Staphylococcus aureus* producteur de la toxine de Panton-Valentine (PVL) dans la région Nord-Pas-de-Calais ; 2004 à 2008
Lemaire X., Gros C., Roussel-Delvallez M., Vachet A., Senneville E., Yazdanpanah Y.

Q-04 Infections à SARM producteurs de la leucocidine de Panton-Valentine : description d'un clone émergent parmi une population toxicomane
Donnio P.Y., Revest M., Cady A., Martin F., Tattevin P., Le Tulzo Y., Michelet C.

R- Divers

R-01 Répercussions psychologiques de l'isolement médical chez les patients et les soignants
Abdelbar S., Escaut L., Wyplosz B., Couzigou C., Teicher E., Gorriquer Perron C., Vittecoq D.

R-02 Neuf années de surveillance des entérovirus en France
Antona D., Schuffenecker I., Chomel J.-J., Lina B., Lévy-Bruhl D. et le réseau de surveillance des entérovirus (RSE)

R-03 Déclarations obligatoires (DO) : mesure de l'exhaustivité via un tableau de bord d'hospitalisation
Leplatois A., Musetti E., Belloc A.-M., Peloux F., Pulcini C., Roger P.-M.

R-04 L'élimination des déchets d'activités de soins à risques infectieux (DASRI) par les médecins généralistes du département de l'Ain
Roux S., Migliore V., Cêtre J.-C., Peyramond D.

R-05 Cas groupés de fièvre typhoïde (FT) autochtone
Poissy J., Baclet N., Legout L., Caillaux M., Moreau S., Haeghebaert S., Vachée S.

R-06 Mastite granulomateuse à *Corynebacterium kroppenstedtii* traitée avec succès par une antibiothérapie prolongée par amoxicilline
Andriamanantena D., Rapp C., Merens A., Hatem G., Mechai F., Imbert P., Cavallo J.-D.

R-07 Fréquence et déterminants de prescription d'une corticothérapie orale en cure courte dans la rhinopharyngite en médecine générale
Rattenni A., Schaub R., Reynes J., Le Moing V.

S- Infirmières

S-01 Amélioration de la qualité des échantillons d'expectoration à visée bactériologique après optimisation de la méthode de recueil
Labonne C., Pérot N., Chandezon P., Barret M., Schmeller G., Romaszko J.-P., Beytout J.

S-02 Étude de la variabilité des constantes, pouls, tension artérielle et températures, selon le matériel et le personnel, dans le service des Maladies Infectieuses et Tropicales du CHU de Clermont-Ferrand (MIT)
Sanchis A.-M., Délerin C., Germanaz S., Cormerais L., Lesens O.

S-03 Étude psychologique sur le ressenti des patients mis en isolement. Analyse des éventuelles répercussions sur le niveau d'anxiété et la qualité de vie
Gailhoustet-Lafon L., Grapin C., Dauchin S., Lanternier F., Lortholary O.

S-04 Retour à domicile d'un patient sous antibiothérapie au long cours dans l'unité de Maladies Infectieuses au CHRU de Lille
Maës L., Lamps L., Faure K., Béraud G., Leburgue F., Guery B.

S-05 Prise en charge d'une épidémie de fièvre typhoïde (FT) dans un service de maladies infectieuses. Vécu des soignants
Elachi L., David M.-D., Watelle E., Liagre R., Ayachi S., Legout L.

S-06 Expérience infirmière du VAC dans un service de maladies infectieuses dans 2 situations complexes
Ayachi S., Lietart A., Hallot C., Mahieu M., Elachi L., Liagre R., Legout L.

S-07 Prévalence de l'hépatite B chez les femmes enceintes au centre hospitalier de Cayenne en Guyane française
Henry L., Djossou F., Patient G., Demar M., Louvel D., Vaz T., Mahamat A.

S-08 Préparation d'un service de maladies infectieuses à l'accueil de pathogènes émergents hautement transmissibles
Grana N., Delacour M., Legouarder E., Caron F., Etienne M.

S-09 Exemple d'une consultation du voyage réalisable par un(e) infirmier(ère) D.E suivant des procédures s'articulant sur un logiciel dédié sous responsabilité médicale
Issartel B., Sterlin I., Minette T.

S-10 Attitudes, connaissances et pratiques des élèves infirmiers face aux infections nosocomiales à Abidjan (Côte d'Ivoire)
Kra O., Aoussi E., Ehui I., Ouattara B., Bissagnéné E.

S-11 Patients porteurs du VIH/ SIDA suivis en éducation thérapeutique à l'Hôtel-Dieu : quel profil ?
Veysset F., Feutrier C., Crouail C., Marmonier B., Bret M., Schlienger I., Trepo C.

Posters affichés et discutés

T- Bon usage des anti-infectieux

- T-01 Évaluation du projet éducatif scolaire européen e-Bug**
Touboul P., Dellamonica P., Pradier C., Urcun J.-M., Azanowsky J.-M., Schlemmer B., McNulty C.
- T-02 Surveillance des infections invasives de l'enfant sur la période 1998-2007 dans les Alpes-Maritimes**
Bruno Bazureau P., Van Weelden W., Berthier F., Blanc V., Touboul P., Fosse T., Dellamonica P.
- T-03 Impact de recommandations restrictives sur la prescription antibiotique dans les infections urinaires**
Ruyer O., Bertrand X., Faller J.-P., Hénon T., Talon D., Hoen B., Leroy J.
- T-04 Évaluation de la pertinence de la prescription de quatre molécules cibles dans un hôpital général**
Levent T., Lambiotte F., Dezorzi S., Gosteau L., Vasseur M., Paradi P.
- T-05 Impact des actions du référent anti-infectieux sur les prescriptions de fluoroquinolones (FQ) à l'hôpital Saint-Louis**
Jansen C., Hébert M., Politis B., Faure P., Touratier S., Lafaurie M.
- T-06 Revue de pertinence sur la prescription des fluoroquinolones (FQ) dans les établissements hospitaliers de Lorraine par le Réseau Antibior**
Doco-Lecompte T., Burty C., Demore B., Rondelot G., Rabaud C., May T.
- T-07 Évaluation de l'observance des avis donnés par une consultation mobile d'infectiologie**
Gennai S., François P., Sellier E., Vitztoz J.-P., Labarère J., Stahl J.-P., Pavese P.
- T-08 Réévaluation de l'antibiothérapie à 48-72 heures (R-ATB) à l'échelle d'un Centre Hospitalier Régional**
Roger P.-M., Brofferio P., Serre S., Zumbo C., Labate C.
- T-09 Réévaluation précoce de l'antibiothérapie intraveineuse : impact d'un questionnaire suivi ou non de l'avis du référent antibiotique**
Lesprit P., Landelle C., Girou E., Brun-Buisson C.
- T-10 Recours aux Centre Antirabique (CAR) de Bordeaux pour des expositions aux chiroptères : pic d'affluence en 2008**
Pillot Debelleix M., Masseron C., de la Taille C., Cazanave C., Neau D., Ragnaud J.-M.

U- Vaccins

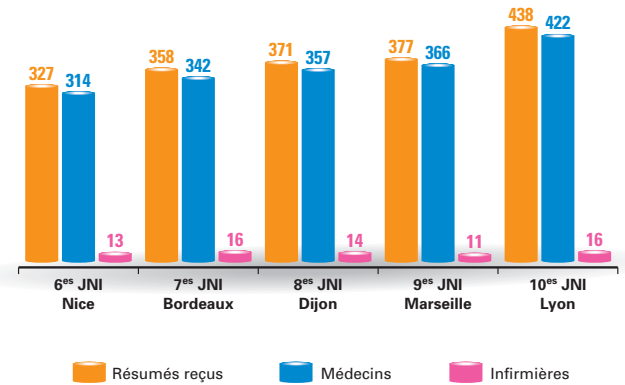
- U-01 Modélisation de l'impact de la pré-vaccination sur la pandémie grippale**
Bonmarin I., Levy-Bruhl D., Carrat F.
- U-02 Cas groupés de grippe A en médecine : enquête sur la vaccination antigrippale des professionnels**
Sauvage S., Leporrier J., Espinasse F., Gault E., Dupont C., Rouveix E.
- U-03 Suivi du développement de vaccins dirigés contre le virus A(H5N1) : de l'expertise aux recommandations**
Henry S.
- U-04 La rougeole, quel risque pour les patients hospitalisés ? Une étude de la séroprévalence des patients hospitalisés à Lyon de 2005 à 2008**
Casalegno J.-S., Faure A.-C., Mekki Y., Lina B.
- U-05 Couverture vaccinale et séroprotection contre la rougeole dans une population de voyageurs humanitaires**
Consigny P.-H., Simons de Fanti A., Béchet S., Le Guern A.-S.
- U-06 Difficulté d'application de la recommandation du rappel vaccinal coquelucheux (RVC) chez l'adulte**
Hansmann Y., Wendling S., Perrin Haarhoff P., Lefebvre N., Camuset G., Christmann D.
- U-07 PREVAC B : prévention de l'infection par le VHB parmi les populations migrantes**
Aubert J.-P., Catrice M., Di Pumpo A., Gervais A., Santana P., Majerholc C., Marcellin P.
- U-08 DOCUVIR : optimiser la distribution de documents d'information sur les MST en officine pharmaceutique et en consultation médicale**
Aubert J.-P., Lévy D., Moiron C., Boitel R., Certain A., Dominguez I., Guérin A., Santana P.
- U-09 Méningites et méningoencéphalites secondaires à la vaccination anti-amarile**
Guimard T., Guimard T., Minjolle S., Polard E., Fily F., Zeller H., Michelet C., Tattevin P.
- U-10 Attitude des médecins généralistes alsaciens face à la borréliose de Lyme (BL) : analyse et comparaison avec les recommandations de la 16^e conférence de consensus (CC) de 2006**
Hansmann Y., Guérin Lacroute M.-C., Kopp M., De Martino S., Camuset G., Jaulhac B., Christmann D.

V- Miscellanées

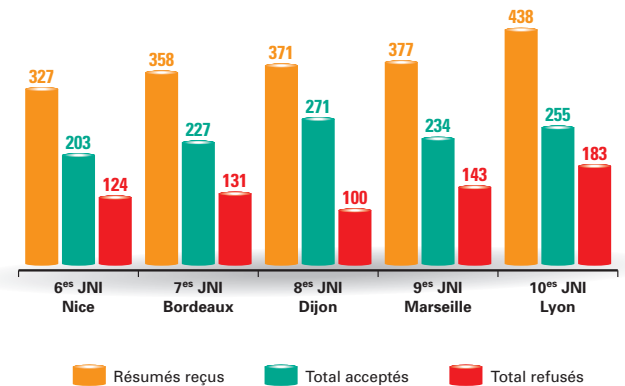
- V-01 Cinétique des lymphocytes TCD4 chez les patients mono-infectés par le VIH et co-infectés par le VIH et le Bacille Acido Alcool Résistant (BAAR) à Bamako, Mali**
 Dao S., Oumar A.-A., Bayogo A., Coulibaly S., Diallo S., Koumare B.-Y.
- V-02 Traitement du syndrome de reconstitution immunitaire (IRIS) associé à la tuberculose (TB) : les corticoïdes sont-ils délétères ?**
 Breton G., Bourgarit A., Pavy S., Bonnet D., Martinez V., Abgrall S., Leprot C. et ANRS EP 21 PARADOX
- V-03 Toxoplasmose très sévère en service de réanimation médico-chirurgicale du Centre Hospitalier de Cayenne**
 Demar M., Hommel D., Djossou F., Boukhari R., Nasser V., Ajzenberg D., Carme B.
- V-04 Données épidémiologiques relatives à *Escherichia coli* sécréteur de bêta-lactamase à spectre étendu (BLSE) dans les établissements de soins du Nord-Pas de Calais (NPDC)**
 Cattoen C., Blanckaert K., Cabaret P., Grandbastien B., Joly I., Levent T., Roussel-Delvallez M.
- V-05 Prise en charge d'un cas secondaire d'infection invasive à méningocoque du sérotype C résistante à la rifampicine**
 Rapp C., Andriamanantena D., Merens A., Fraboulet R., Imbert P., Cavallo J.-D., Renoux E.
- V-06 Éradication du poliovirus sauvage au Mali : mythe ou réalité**
 Dao S., Bougoudogo F., Diallo S., Oumar A.-A.
- V-07 Infections materno-foetale à Parvovirus B19 : expérience de 2005 à 2009 aux hospices civils de Lyon**
 Mekki Y., Faure A.-C., Casalegno J.-S., Billaud G., Lina B., Gaucherand P., Rudiguoz R.-C.
- V-08 Adoption internationale et hépatite aiguë A, France, 2008**
 Couturier E., Roque-Afonso A.-M., Letort M.-J., Dussaix E., Vaillant V.
- V-09 Stratégie sélective pour identifier parmi les enfants fébriles filles celles à risque d'infection urinaire nécessitant un cathétérisme urétral**
 Runel-Belliard C., Leroy S., Delamar A.-L., Moissenet D., Grimprel E.
- V-10 La borréliose de Lyme et son vecteur *Ixodes ricinus* en Rhône-Alpes et Auvergne**
 Encrenaz N., Schmitt M., Morel B., L'Azou M., Beytout J., Ferquel E., Cornet M.

Résumés : évolution depuis Nice (2005)

Soumission



Sélection



SESSION	Bon usage des antibiotiques	Bonnes pratiques cliniques	Épidémiologie	Grippe	Hygiène	Infections bactériennes	Infections émergentes	Infections fongiques	Infections nosocomiales	Infections respiratoires	Infections virales	Infirmières	Médecine tropicale	Prévention	Santé publique	Vaccins	VIH
14h00 à 15h15	En partenariat avec le Centre national de référence des staphylocoques La Leucocidine de Panton Valentine : un marqueur de gravité des infections à <i>Staphylococcus aureus</i>																
18h45 à 19h45	En partenariat avec le RTRA FINOVI Infections virales : du fondamental à la thérapie																
7h30 à 8h30	Paludisme : actualités et perspectives																
	Les nouvelles voies de la prévention de l'infection à VIH																
	En partenariat avec le Centre national de référence des Entérovirus Les entérovirus en 2009																
	Conférence plénière Génomique et pharmacogénomique dans le domaine du VIH																
	Seminair Nouvelle grippe H1N1 : vers une nouvelle pandémie																

MERCREDI 10 JUIN

8h45 à 10h00	Industrie pharmaceutique et prescripteurs : les contraintes réglementaires face aux enjeux de l'innovation																
	Atelier Vaccination des adultes																
	Atelier Vieillesse accélérée au cours de l'infection à VIH																
	Session libre Infections virales																
	En partenariat avec l'InVS Actualité en Veille Sanitaire																
	Infirmières Éducation thérapeutique en pathologie infectieuse																
	Session libre Infections fongiques et immunodéprimés																
	Atelier Infirmières La spécificité de l'infirmière dans un service de maladies infectieuses																
	Atelier infirmières Infection VIH																
	Best of en infectiologie (1)																
	Posters affichés et discutés Bon usage des anti-infectieux																
	En partenariat avec l'Onerba Évolution de la résistance des principaux pathogènes communautaires																
	Session libre Infections à VIH																
	VIH : la recherche française dans les pays du Sud et les pays du Nord																
	Session libre Infirmières																
	Posters affichés et discutés Vaccins																
	Déjeuner Recherche SPILF-CMIT																
	Bonnes pratiques cliniques de la SPILF																
	Atelier Cas cliniques en médecine tropicale																
	Session libre Infections respiratoires et grippe																
	En partenariat avec la SFHH Portage nasal du <i>staphylococcus aureus</i>																
	Session libre Infections nosocomiales - Infections sévères																
	Infirmières Infections de la peau et des tissus mous																
	Session libre Infections communautaires																
	Infirmières Questions d'actualité																
	Atelier Dépistage de l'infection à VIH																
	En partenariat avec le GPIP Vaccination méningococcique en France : présent et avenir																
	Session libre Infections ostéo-articulaires																
	En partenariat avec l'INPES Hépatites virales : comment elles sont perçues aujourd'hui en France																
	Atelier Candidoses invasives : nouvelles options thérapeutiques																
	Best of en infectiologie (2)																
	En partenariat avec la SFAR Quoi de neuf dans les infections intra-abdominales ?																
	Atelier ERG (Entérocoque résistant aux Glycopeptides)																
	Posters affichés discutés - Miscellanées																

JEUDI 11 JUIN

10h15 à 11h30	Atelier Candidoses invasives : nouvelles options thérapeutiques																
11h45 à 13h00	Best of en infectiologie (2)																
	En partenariat avec la SFAR Quoi de neuf dans les infections intra-abdominales ?																
	Atelier ERG (Entérocoque résistant aux Glycopeptides)																
	Posters affichés discutés - Miscellanées																

VENDREDI 12 JUIN