


CIRCULATION INTRAHOSPITALIERE DU PATIENT EN ISOLEMENT

Frédérique Broussè et Nelly Gilabert

Service de Maladies Infectieuses du Pr Marchou



Toulouse - Purpan

JNI Toulouse 2011



INTRODUCTION

- Isolements assurés en chambre
- Examens nécessaires au diagnostic et prise en charge du patient
- Déplacements inévitables



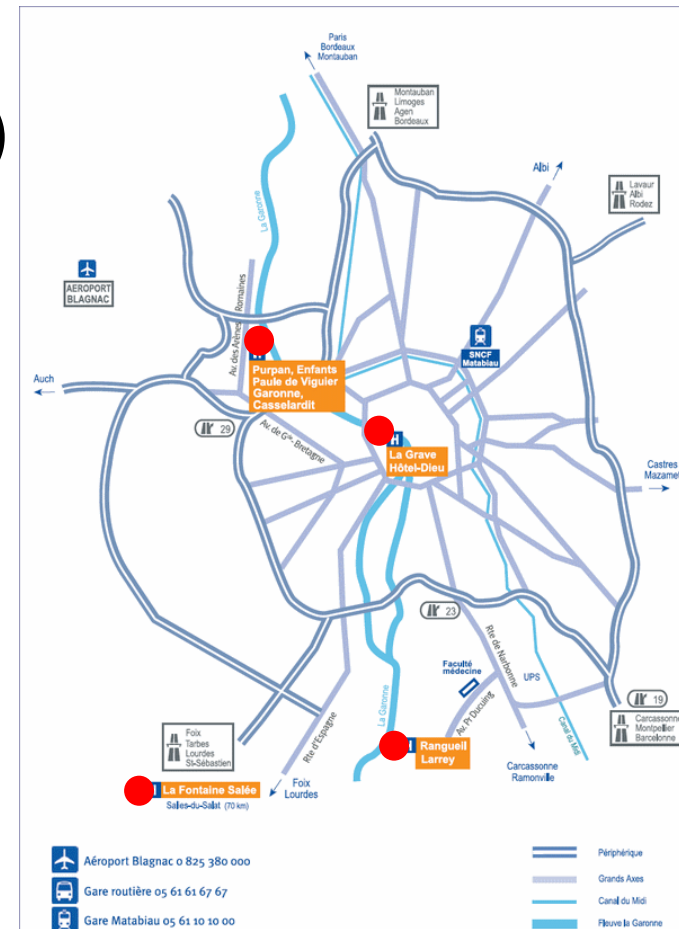
**MULTIPLICATION DES RISQUES DE TRANSMISSION
D' AGENTS PATHOGENES**

HOPITAL ET TRANSPORT

PLUSIEURS SITES POSSIBLES POUR LES EXAMENS MEDICAUX-TECHNIQUES

- Hôpital PURPAN (majorité des examens)
- Hôpital RANGUEIL - LARREY - LA GRAVE

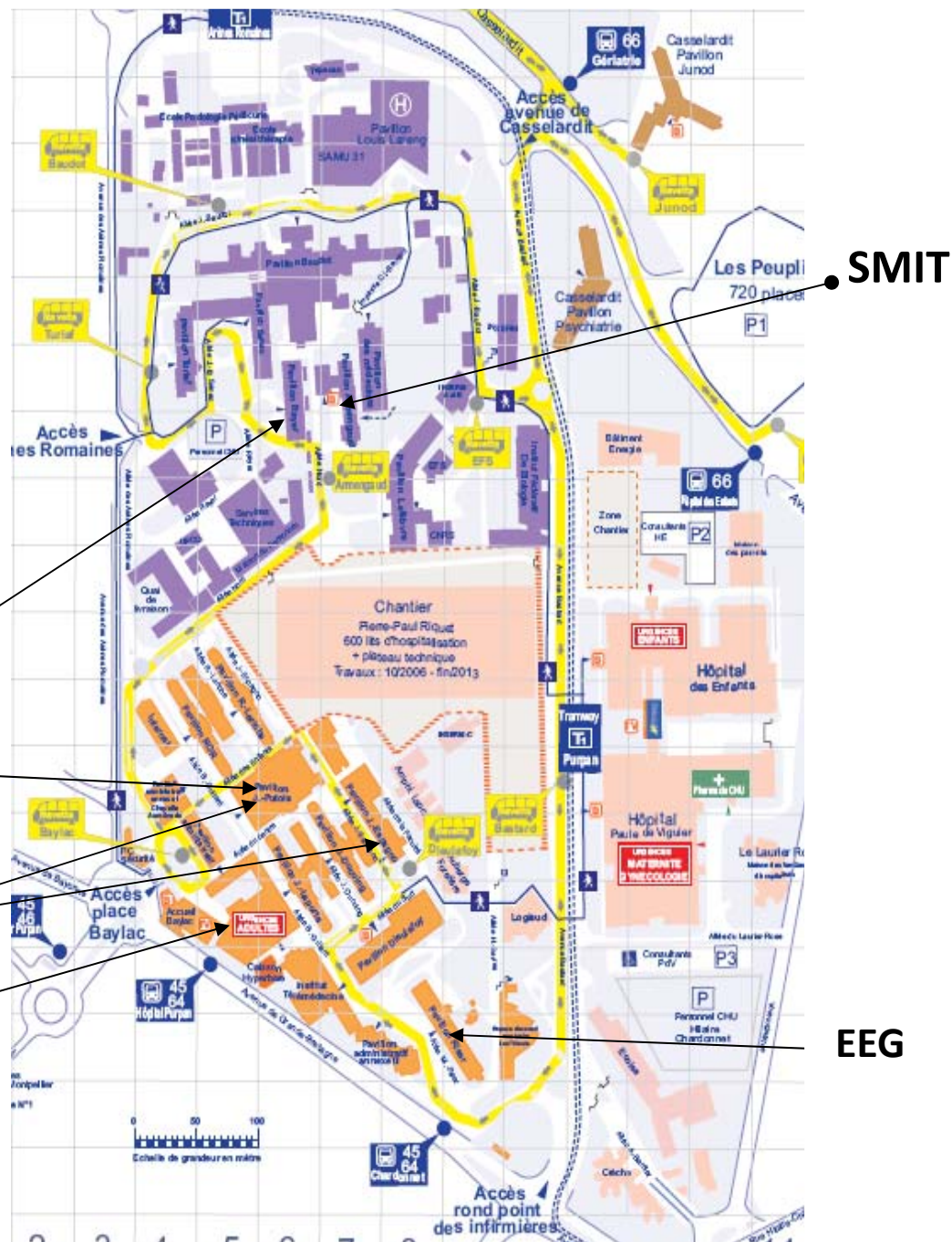
➔ TRANSPORTS MULTIPLIES



HOPITAL PURPAN

hôpital pavillonnaire

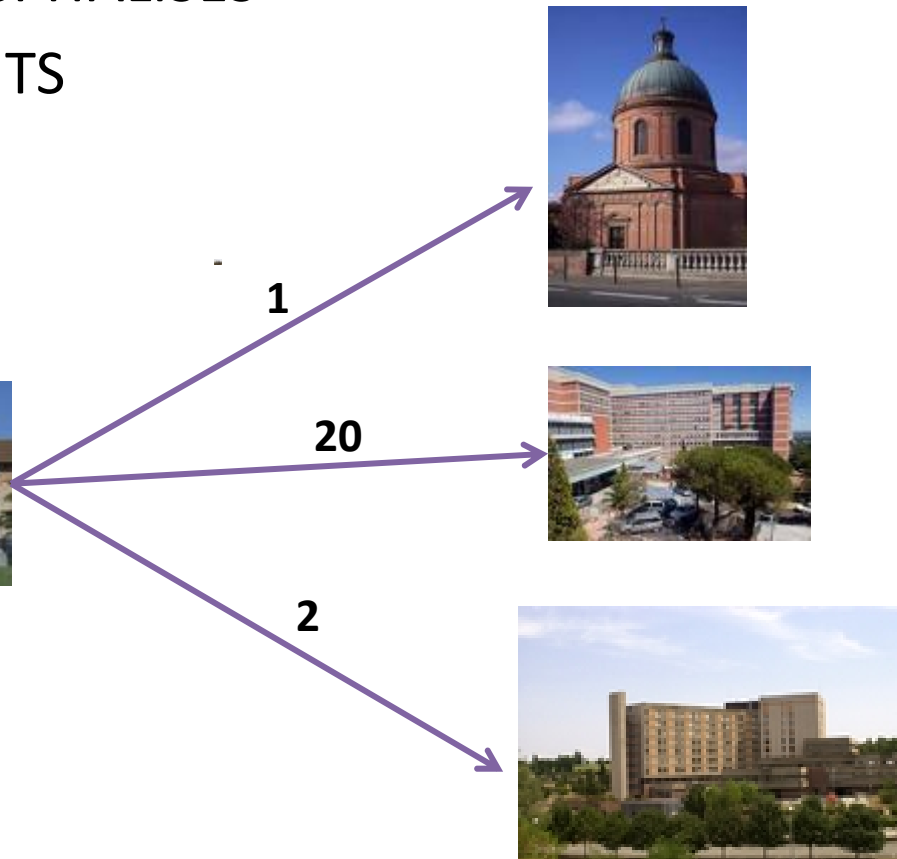
ETT
RADIOLOGIE
IMAGERIE
BLOC OPERATOIRE



TRANSPORTS SMIT

AVRIL 2011

- 123 PATIENTS HOSPITALISES
- 186 DEPLACEMENTS





TRANSPORTS SMIT

AVRIL 2011

PATIENTS HOSPITALISES

TRANSPORTS

SMIT 1

64



94

SMIT 2

48



81

SI

11



11

SERVICE	SMIT 1	SMIT 2	SOINS INTENSIFS
CONSULTATIONS	23	22	2
TDM/IRM/SCINTI	32	18	4
RADIO/ECHO	23	15	1
ETT/EEG/EMG	8	17	3
BLOC	8	9	1
DEPLACEMENTS	94	81	11

TRANSPORTEURS



PEDESTRE → BRANCARDIERS



PATIENT

VEHICULE → AMBULANCIERS



- IMAGERIE

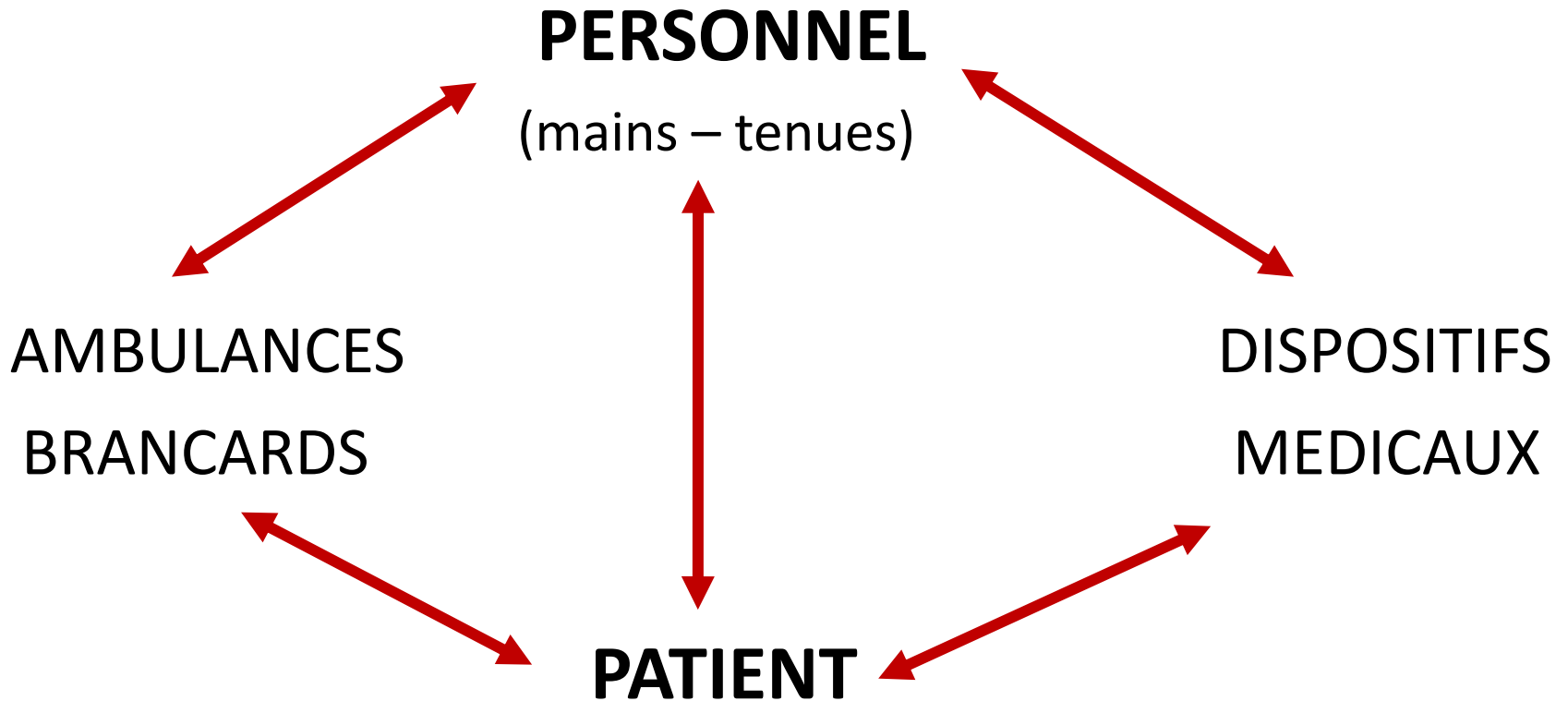
- BLOC



- CONSULTATIONS



RISQUES LIES AUX TRANSPORTS



TRANSMISSION DES GERMES

MESURES PREVENTIVES

- LIMITER LES DEPLACEMENTS
- PREVENIR LE SERVICE D'ACCUEIL (imagerie ,bloc ...)
- PREVENIR LE SERVICE DE TRANSPORT
- SIGNALER SUR LES BONS ET DOSSIERS (étiquettes Hygis)



DIFFERENTES PRECAUTIONS COMPLEMENTAIRES

▪ PRECAUTIONS DE TYPE SEPTIQUE

AIR (A)

GOUTTELETES (G)



Transmission par
voies aériennes

CONTACT (C)



Transmission par
contact

DIFFERENTES PRECAUTIONS COMPLEMENTAIRES

- PRECAUTIONS DE TYPE PROTECTEUR

PROTECTEUR



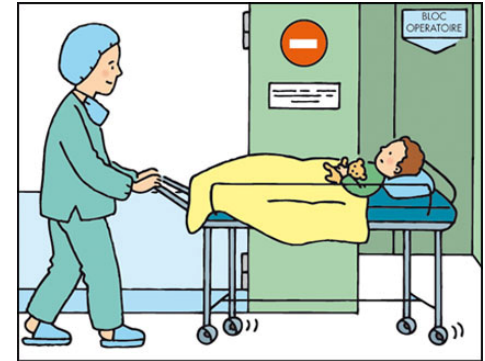

**Patients immuno-
déprimés**

Les moyens de protection



TRANSPORT DU PATIENT (départ)

Précautions A et G



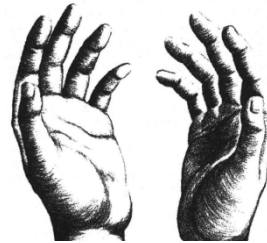
© SH - Association SPARADRAP

masque chirurgical

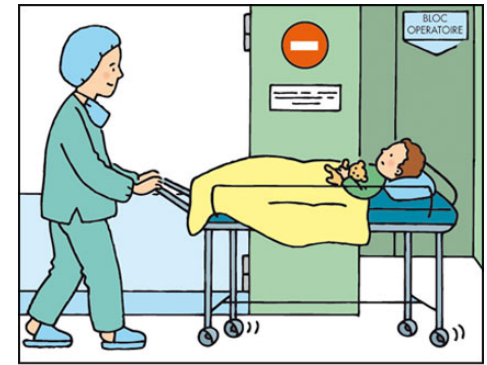
**masque FFP2 (A)
masque chirurgical (G)
retrait du masque après
installation patient
friction des mains avec PHA**

TRANSPORT DU PATIENT (départ)

Précautions C



**Friction des mains avec
PHA**

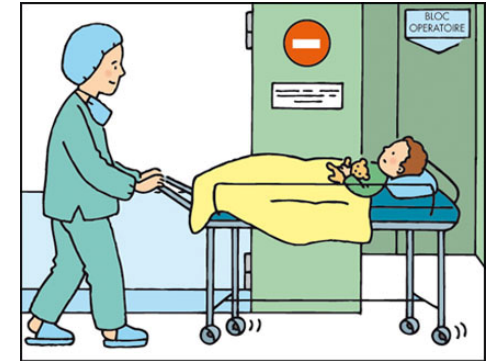



© SH - Association SPARADRAP

**Protection fauteuil ou brancard
Friction des mains avec PHA
Surblouse et gants pour
l'installation du patient
Retrait des gants et de la
surblouse dans la chambre
Friction des mains avec PHA**

TRANSPORT DU PATIENT (départ)

Isolement Protecteur



© SH - Association SPARADRAP

**Port du masque FFP2
pour le patient avant
la sortie de la chambre**

Protection fauteuil ou brancard
Friction des mains avec PHA
**Masque chirurgical, surblouse et
gants pour l'installation du patient**
**Retrait du masque, surblouse et gants
dans la chambre**
Friction des mains avec PHA

TRANSPORT DU PATIENT (arrivée)

- Confier le patient à un soignant**
- Prévenir le soignant de l'isolement**
- Remettre surblouse et gants pour l'installation du patient (précaution C)**
- Friction des mains avec PHA, nettoyage du matériel**

EN RESUME (1)

**Transport et
précautions
complémentaires**

**Précautions Air
A**

- **Port du masque type FFP2 (par le personnel)**
- **Port du masque chirurgical pour le patient**

**Précautions
Gouttelettes
G**

- **Port du masque chirurgical (par le personnel)**
- **Port du masque chirurgical pour le patient**

**Précautions Contact
C**

- **Surblouse et gants**
- **Hygiène des mains avec PHA**

EN RESUME (2)

**Transports et
précautions
complémentaires**

Isolement Protecteur

- **Surblouse ,gants et masque chirurgical (par le personnel)**
- **Port du masque type FFP2 pour le patient à la sortie de la chambre**

CONCLUSION

TRANSPORT

- **MAILLON DU RESEAU DE SOINS**
- **MOMENT SENSIBLE**
- **RISQUE ACCRU DE TRANSMISSION DES AGENTS INFECTIEUX**
- **RESPECT DES PRECAUTIONS STANDARDS ET COMPLEMENTAIRES**
- **INFORMATION ET COMMUNICATION ENTRE INTERVENANTS
INDISPENSABLES**