

Qui sont les migrants en France?

Mathieu Ichou

**Chercheur, Institut national d'études
démographiques (Ined)**

Responsable de l'unité de recherche Migrations Internationales et Minorités
Chercheur associé, Observatoire sociologique du changement (Sciences Po)
Fellow, Institut Convergences Migrations

Journée de Formation en Région
Prévention du risque infectieux chez les migrants
18 novembre 2021

- 1. Poser les premiers jalons à propos de l'immigration**
 - 1.1. Définitions essentielles
 - 1.2. Ordres de grandeur : perceptions et réalités
- 2. Comprendre le profil des migrants en France**
 - 2.1. Caractéristiques socioéconomiques des migrants
 - 2.2. Immigrés, émigrés : quel groupe de comparaison pertinent ?

Conclusions

1. Poser les premiers jalons à propos de l'immigration

1.1. Définitions essentielles

1.2. Ordres de grandeur : perceptions et réalités

2. Comprendre le profil des migrants en France

2.1. Caractéristiques socioéconomiques des migrants

2.2. Immigrés, émigrés : quel groupe de comparaison pertinent ?

Conclusions

1. Poser les premiers jalons à propos de l'immigration

1.1. Définitions essentielles

1.2. Ordres de grandeur : perceptions et réalités

1. Poser les premiers jalons à propos de l'immigration

1.1. Définitions essentielles

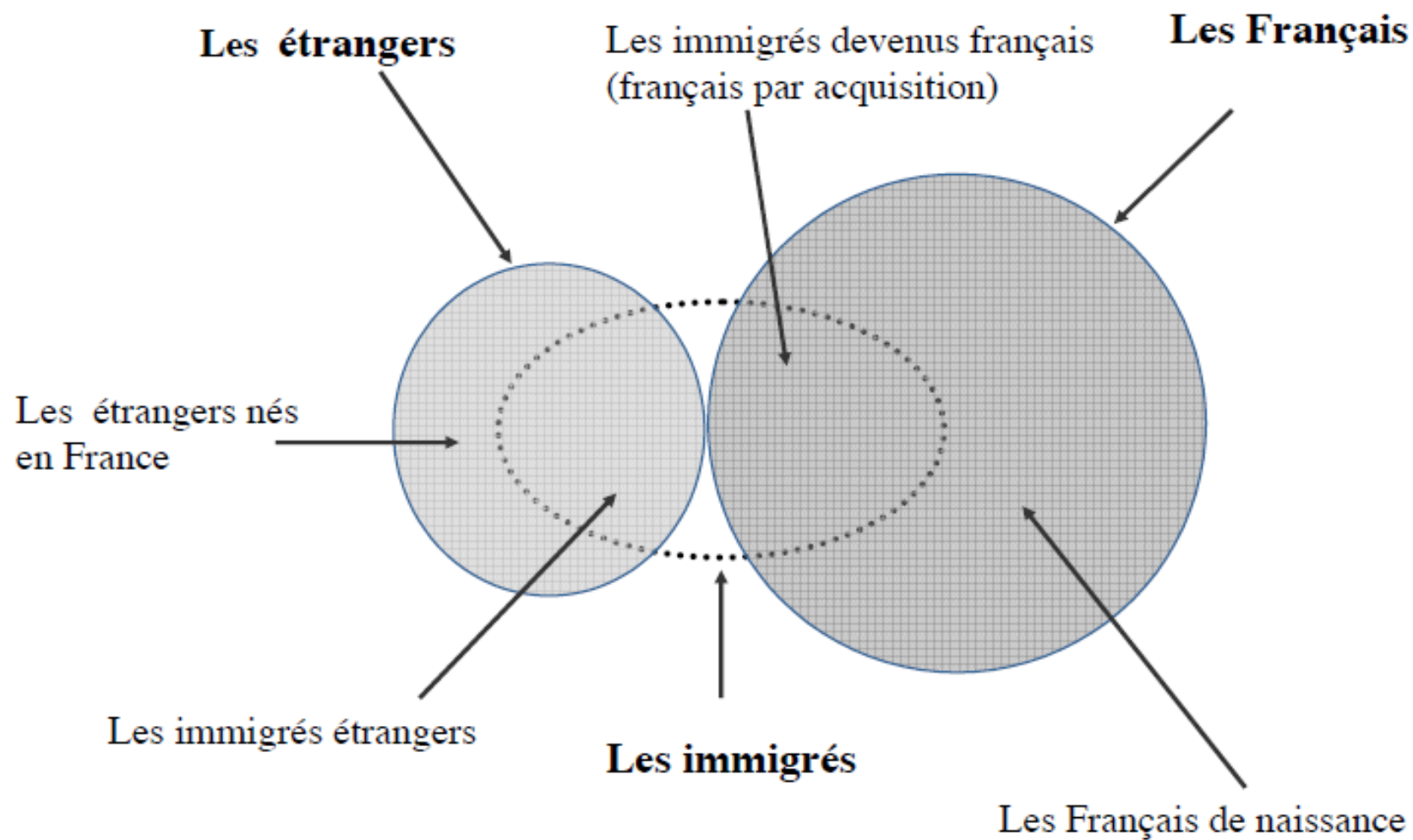
1.2. Ordres de grandeur : perceptions et réalités

Définition fixée par le Haut Conseil à l'Intégration au début des années 1990 et utilisée depuis par la statistique publique :

« un immigré est une personne née étrangère à l'étranger et résidant en France »

- **Trois critères** : nationalité à la naissance (juridique); pays de naissance, pays de résidence (géographique). (+ durée)
- **Exclut** les personnes nées françaises à l'étranger et vivant en France
- **Inclut** les immigrés ayant acquis la nationalité française

Immigré vs étranger



Immigré vs migrant

Immigré vs migrant

- La notion de migrant inclut à la fois les migrations internationales et les **mobilités intra-nationales** (migrations internes)
 - Exemple des natifs des DOM résidants en France métropolitaine
- La notion de migrant implique le **mouvement**, alors que l'immigré connote l'installation durable

Immigré vs émigré

- **Immigrer** : entrer dans un pays étranger pour y vivre (préfixe *im-* signifie « dans, à l'intérieur de »).
 - L'immigré est défini par rapport au pays d'arrivée.
- **Émigrer** : quitter son pays pour aller vivre dans un autre (préfixe *é-* signifie « hors de »)
 - L'émigré est défini par rapport au pays de départ.

1^{ère}, 2^{ème}, 3^{ème} générations

- **Première génération** : immigrés
- **Deuxième génération** : enfants d'immigré(s), nés dans le pays d'immigration
- **Troisième génération** : petits-enfants d'immigré(s), nés dans le pays d'immigration
- « ***Decimal generations*** » (Rumbaut, 1997, 2004; Oropesa et Landale, 1997) :
 - Génération 1,25 : arrivés à l'adolescence (socialisation primaire et scolarisation initiale dans le pays d'origine) [entre 13 et 17 ans]
 - Génération 1,5 : arrivés enfants pendant l'école primaire ou au début du collège [entre 6 et 12 ans]
 - Génération 1,75 : arrivés avant le début de l'école primaire [avant 6 ans]

1. Poser les premiers jalons à propos de l'immigration

1.1. Définitions essentielles

1.2. Ordres de grandeur : perceptions et réalités

1. Poser les premiers jalons à propos de l'immigration

1.1. Définitions essentielles

1.2. Ordres de grandeur : perceptions et réalités

1.2. Ordres de grandeur : perceptions et réalités

Quelle est la part d'immigrés dans la population française ?

- A. Moins de 5%
- B. Environ 10%
- C. Environ 20%
- D. 25% ou plus

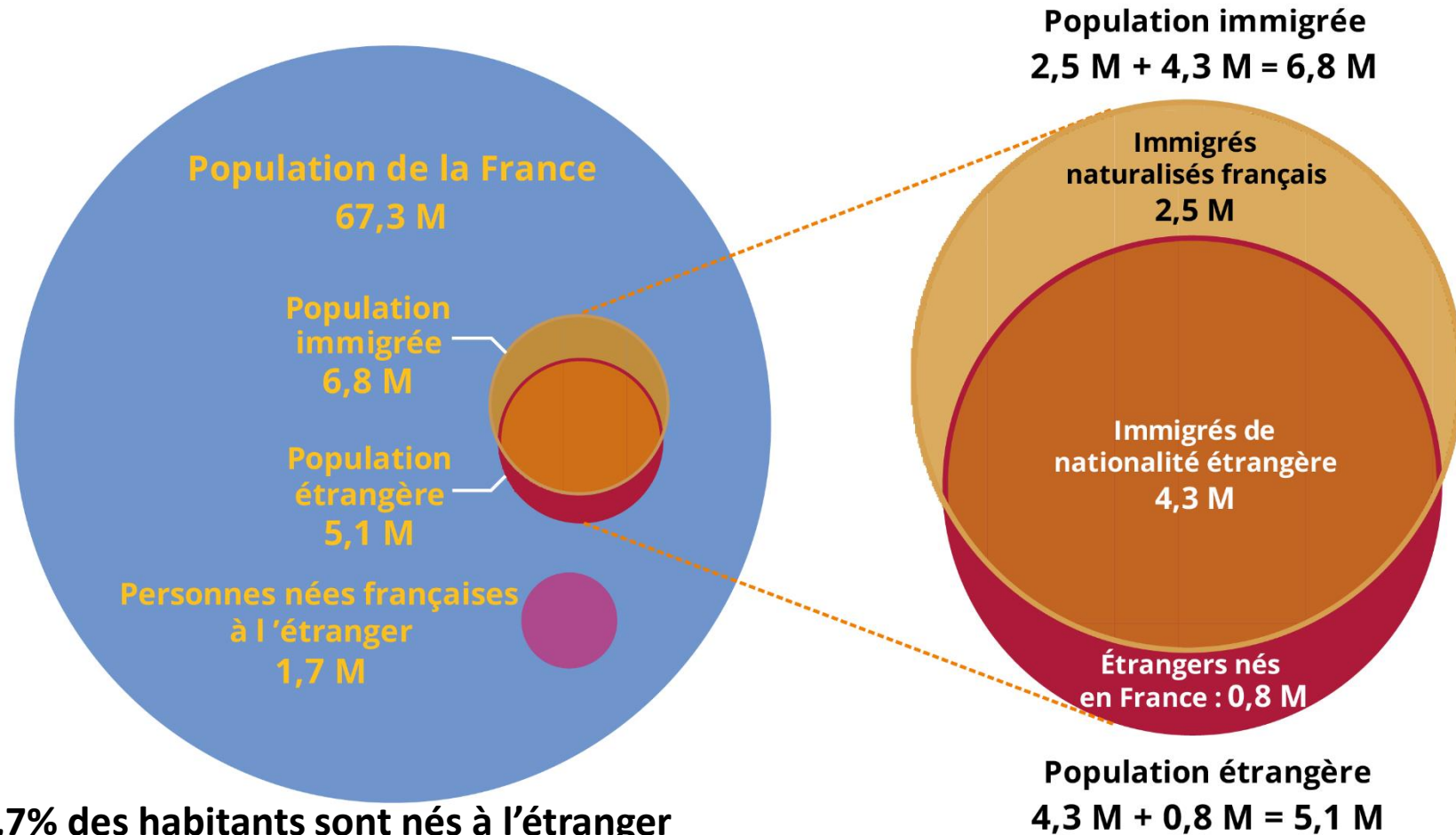


1.2. Ordres de grandeur : perceptions et réalités

Quelle proportion des immigrants a la nationalité française ?

- A. 0%
- B. Moins de 10%
- C. Environ 25%
- D. Environ 35%





12,7% des habitants sont nés à l'étranger

10,2% des habitants sont immigrés

7,6% des habitants sont de nationalité étrangère

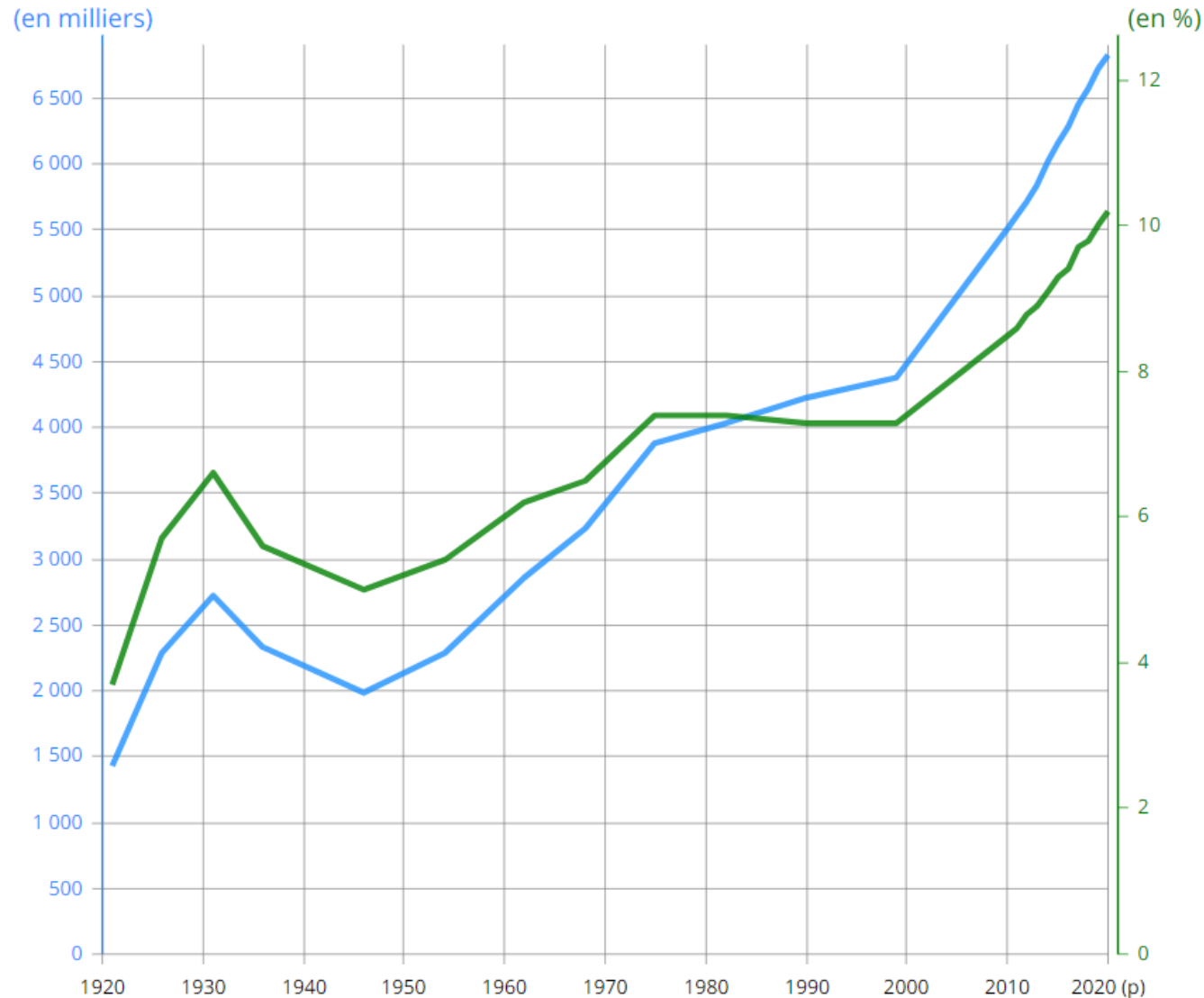
2,5M/6,8M = 36% d'immigrés de nationalité française

Source : Insee, estimations de population 2020

<https://www.insee.fr/fr/statistiques/3633212>

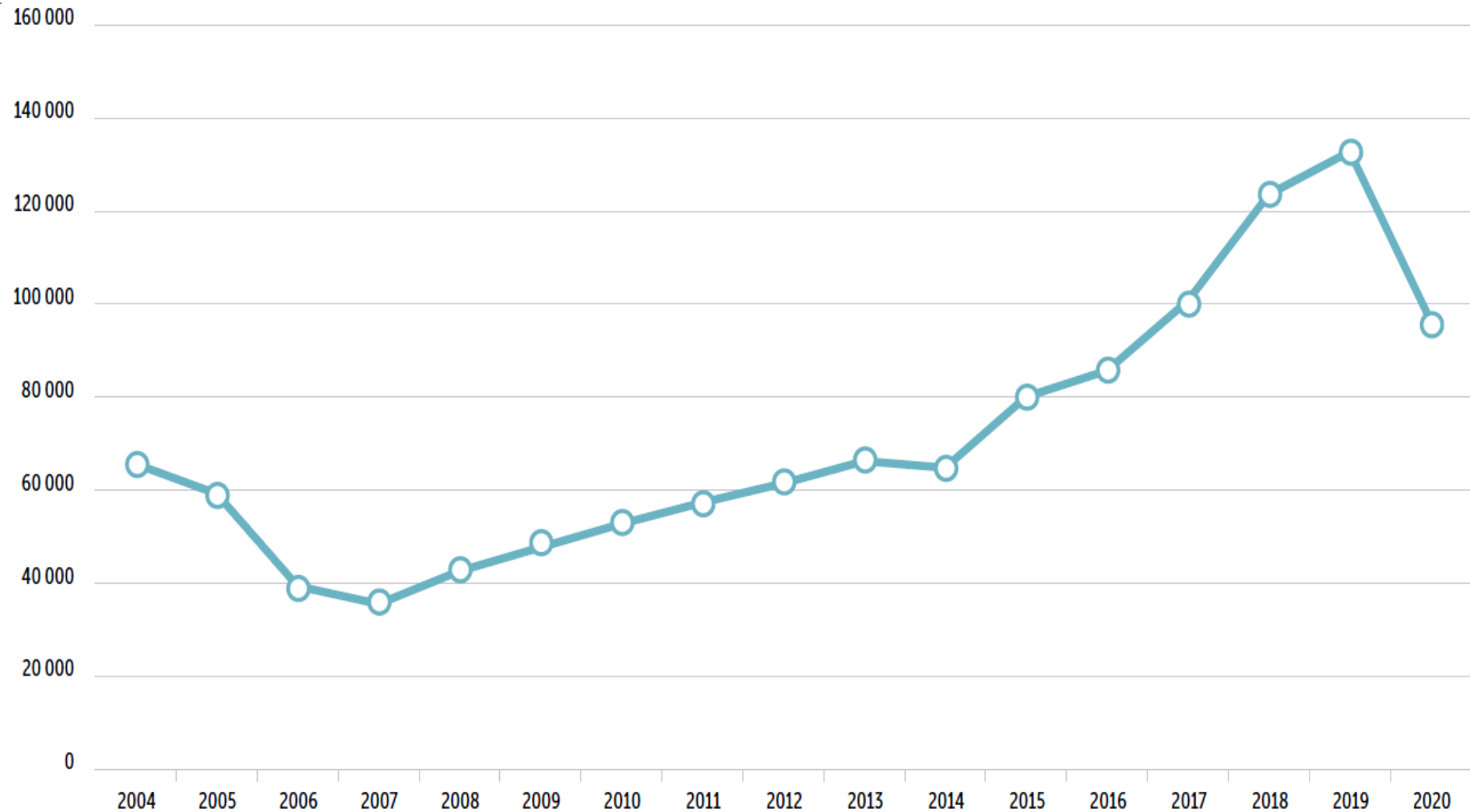
Population immigrée en France (1921-2020)

- Population immigrée (échelle de gauche)
- Part de la population immigrée dans la population totale (échelle de droite)



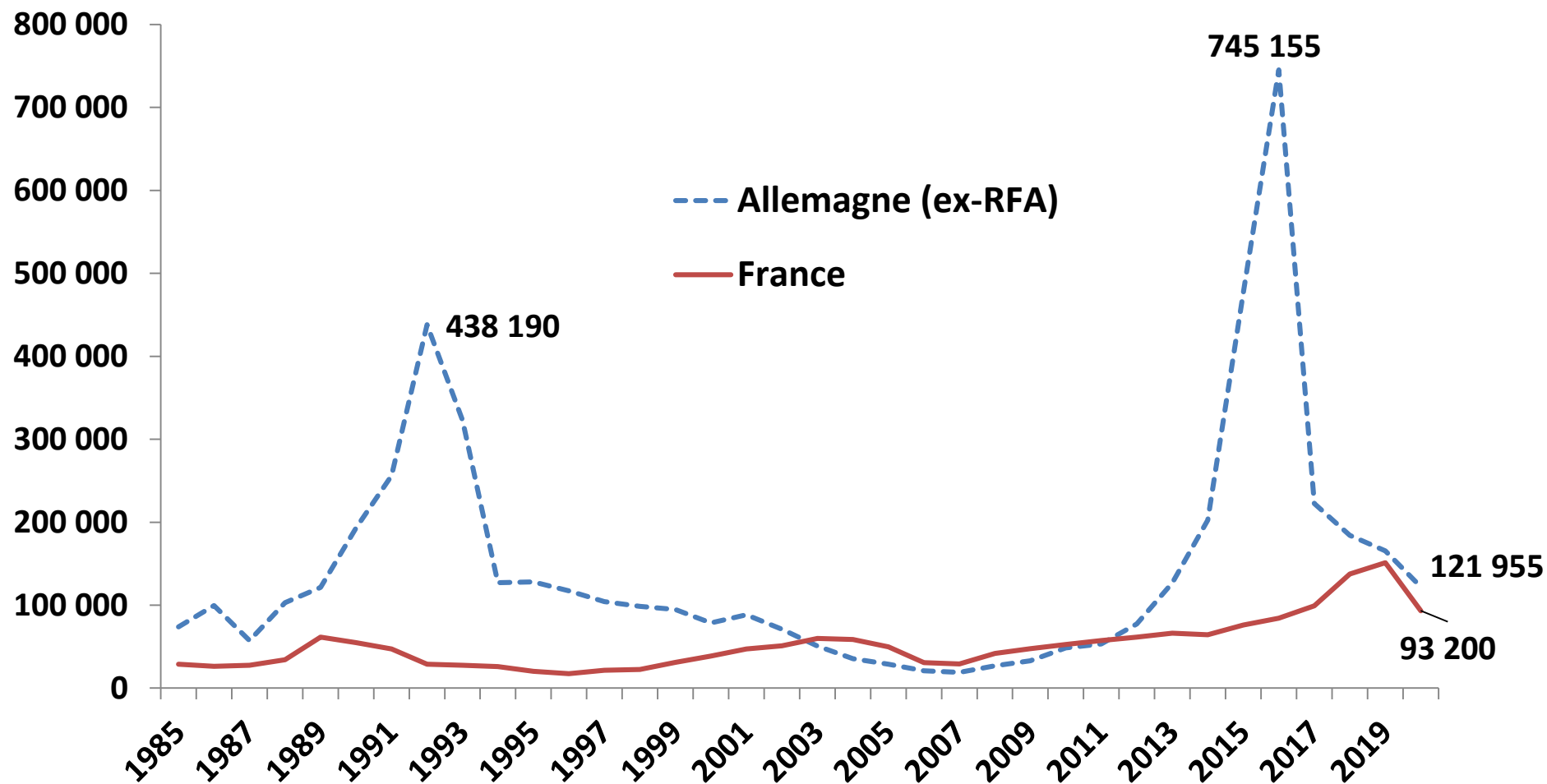
Champ : France métropolitaine de 1921 à 1990 ; France hors Mayotte de 1999 à 2013 et y compris Mayotte à partir de 2014. Source : Insee, recensements de la population et estimations de population.

Nombre de demandeurs d'asile en France



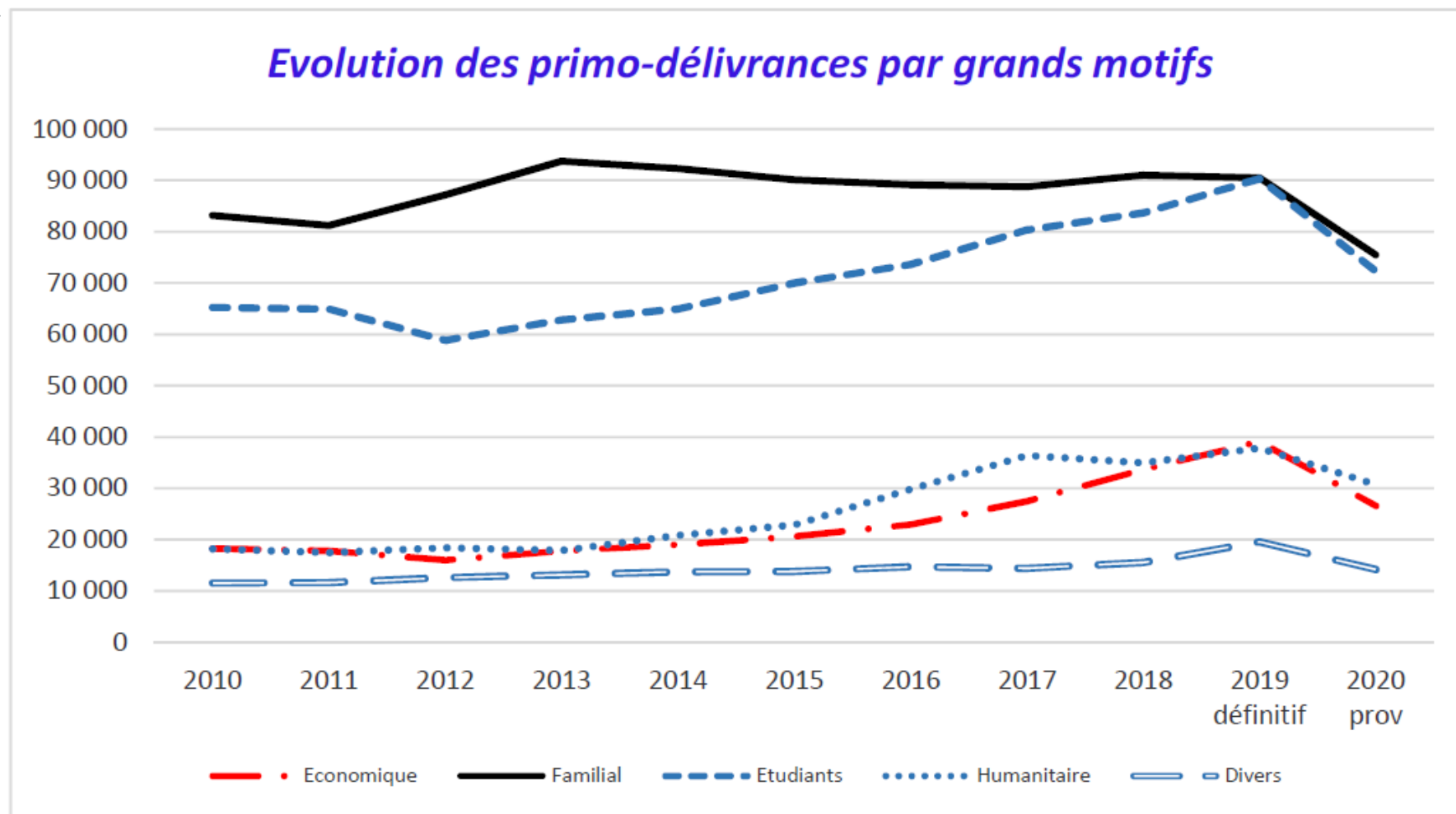
Source : OFPRA, 2021

Nombre de demandeurs d'asile en France... et en Allemagne (1985-2020)



Source : Eurostat, reproduit et mis à jour de Beauchemin (2016), in Beauchemin et Ichou (dir.)

Motifs des titres de séjour délivrés en France



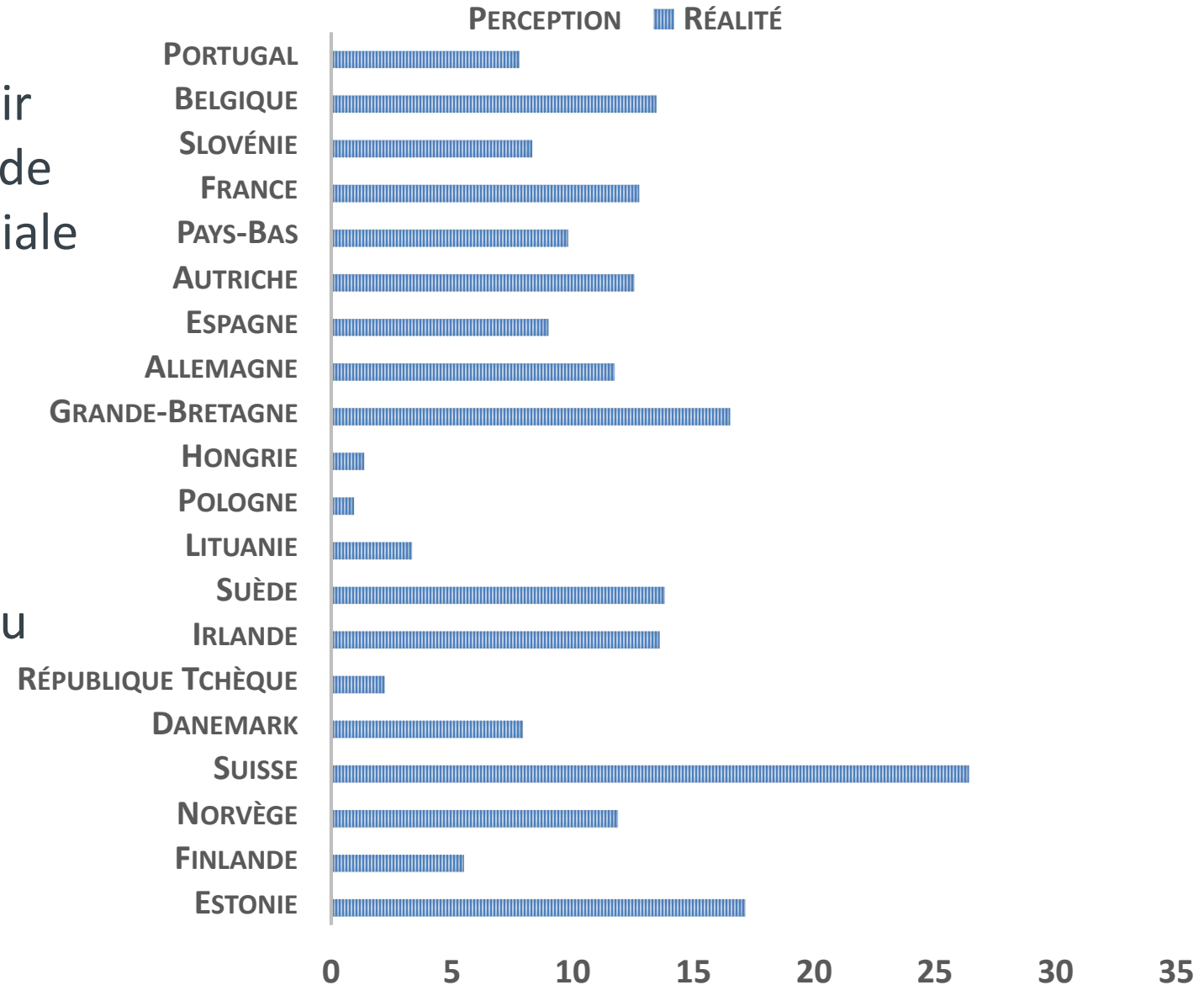
Source : AGDREF/DSED

Champ : France métropolitaine/Ressortissants Pays tiers

Voir : Ministère de l'Intérieur, *L'essentiel de l'immigration*, n°2021-65, Juin 2021, p. 2

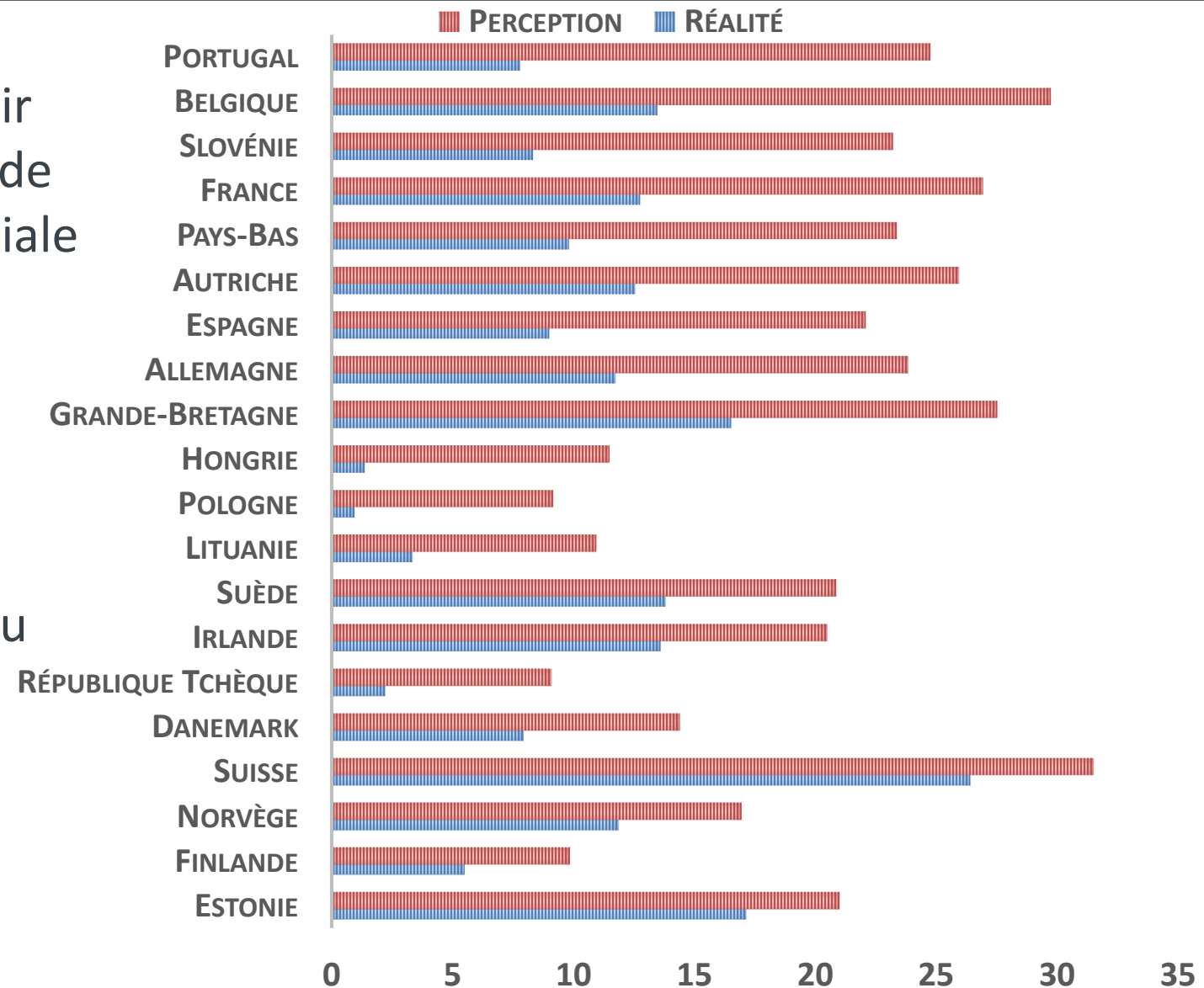
Perceptions et réalité : personnes nées à l'étranger

- Calculs à partir des données de l'Enquête sociale européenne (2014-2015)
- Dans l'ordre décroissant du décalage perception /réalité



Perceptions et réalité : personnes nées à l'étranger

- Calculs à partir des données de l'Enquête sociale européenne (2014-2015)
- Dans l'ordre décroissant du décalage perception /réalité



1. Poser les premiers jalons à propos de l'immigration

1.1. Définitions essentielles

1.2. Ordres de grandeur : perceptions et réalités

2. Comprendre le profil des migrants en France

2.1. Caractéristiques socioéconomiques des migrants

2.2. Immigrés, émigrés : quel groupe de comparaison pertinent ?

Conclusions

1. Poser les premiers jalons à propos de l'immigration

1.1. Définitions essentielles

1.2. Ordres de grandeur : perceptions et réalités

2. Comprendre le profil des migrants en France

2.1. Caractéristiques socioéconomiques des migrants

2.2. Immigrés, émigrés : quel groupe de comparaison pertinent ?

Conclusions

2. Comprendre le profil des migrants en France

2.1. Caractéristiques socioéconomiques des migrants

2.2. Immigrés, émigrés : quel groupe de comparaison pertinent?

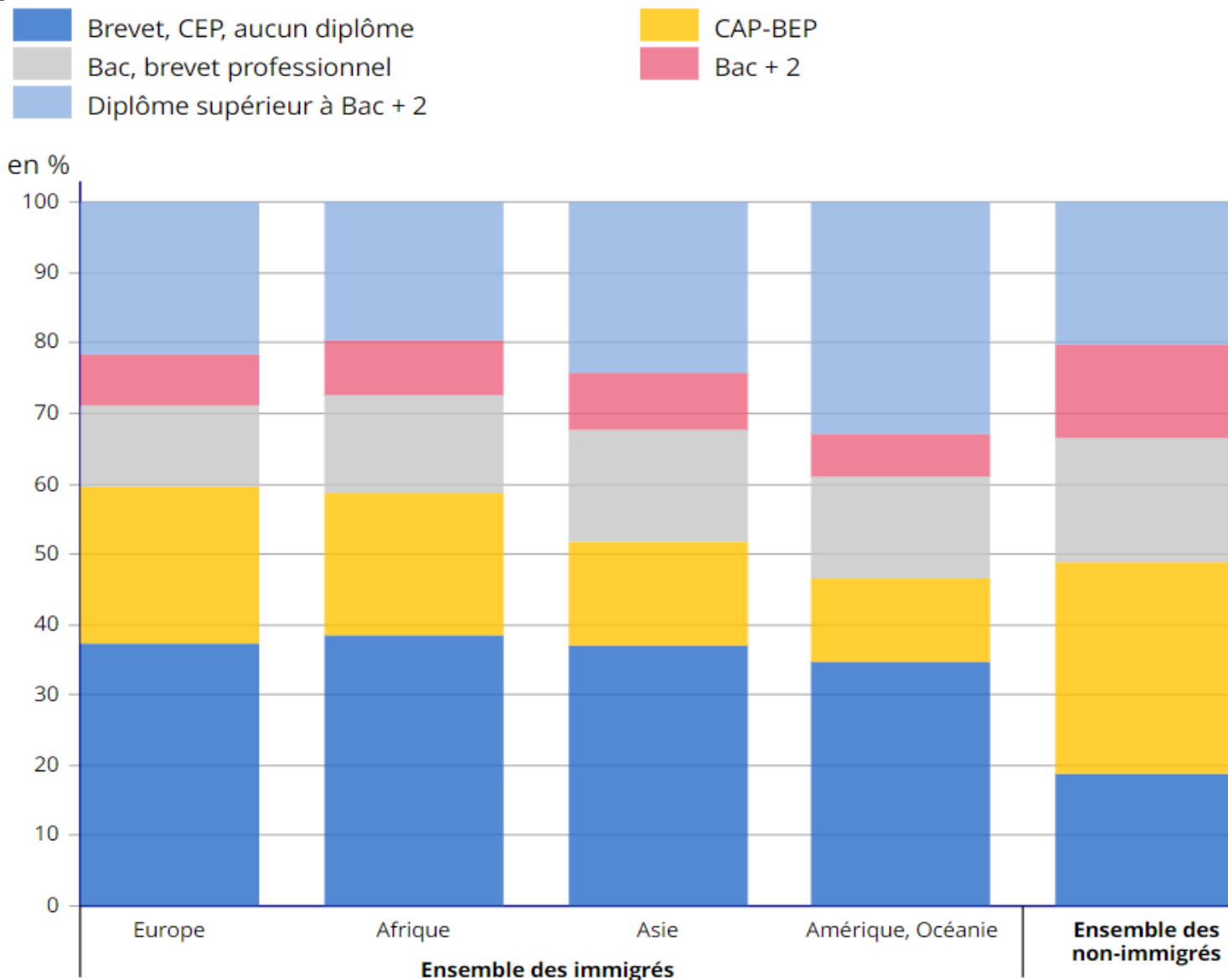
2.1. Caractéristiques socioéconomiques des migrants

- Niveau d'éducation des immigrants
- Immigrants sur le marché du travail
- Logement et ségrégation résidentielle des immigrants

2.1. Caractéristiques socioéconomiques des migrants

- Niveau d'éducation des immigrants
- Immigrants sur le marché du travail
- Logement et ségrégation résidentielle des immigrants

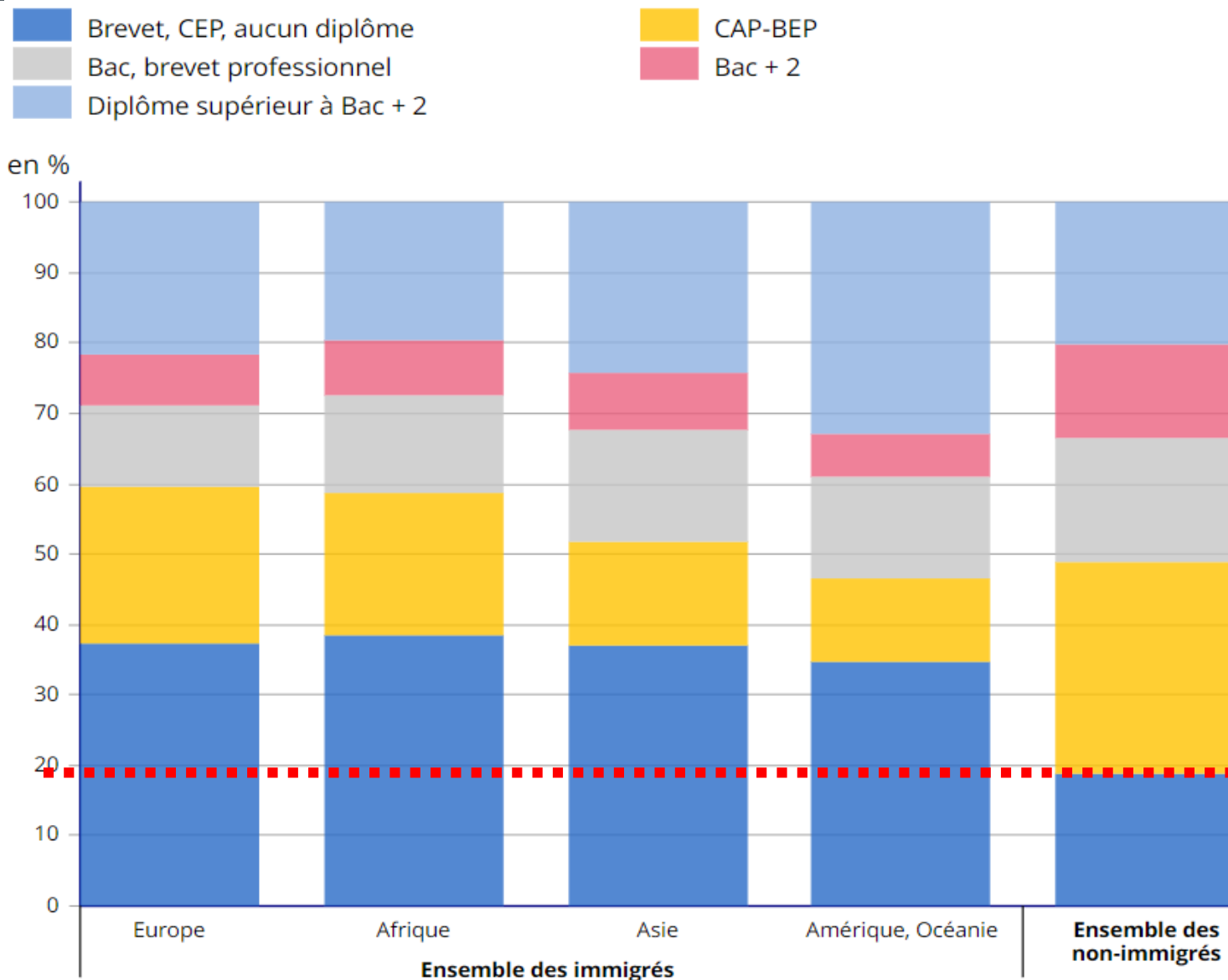
Niveau de diplôme des immigrés par origine géographique en 2020



Source : Insee, enquête
Emploi 2020.

[//www.insee.fr/fr/statistiques/4187349](https://www.insee.fr/fr/statistiques/4187349)

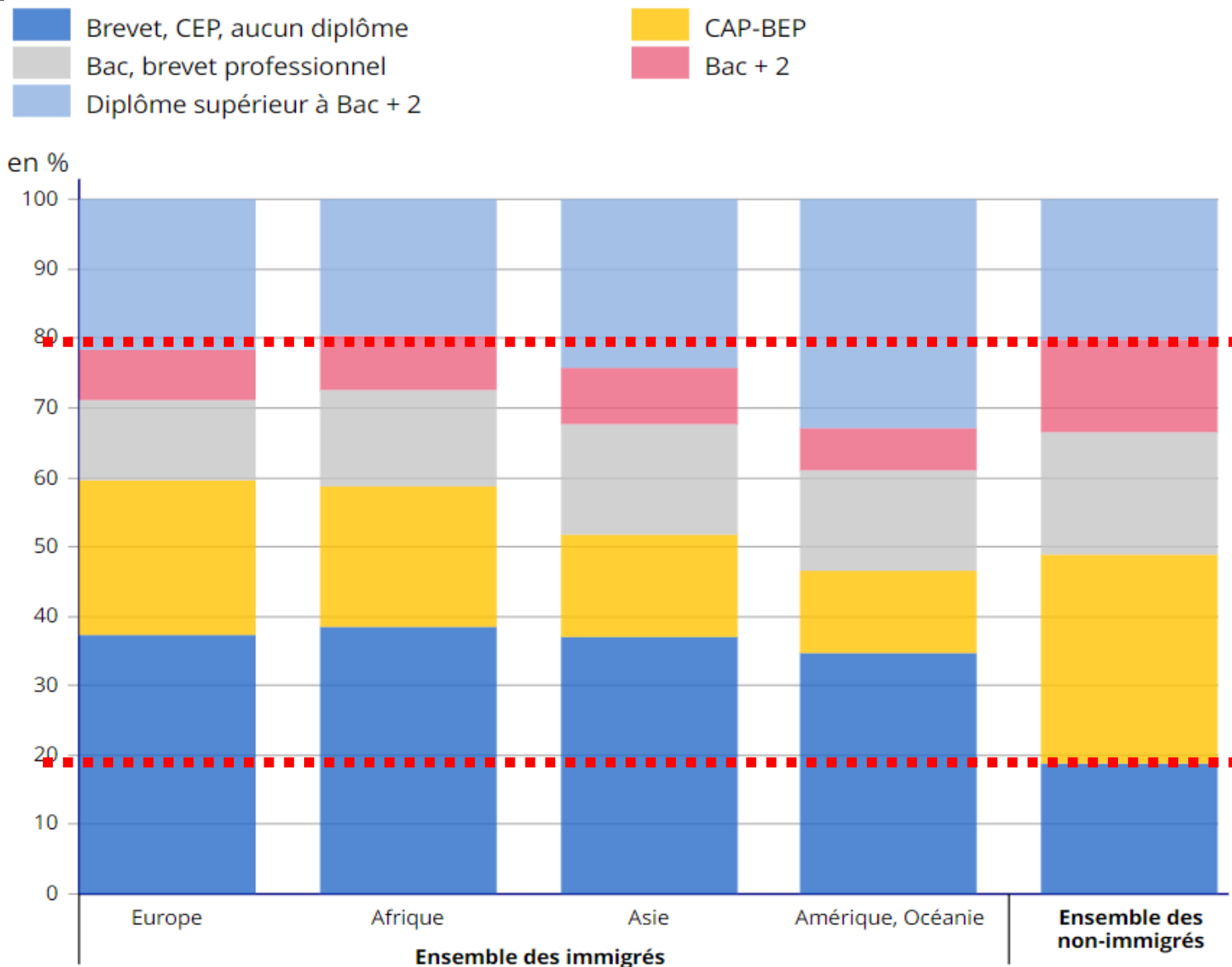
Niveau de diplôme des immigrés par origine géographique en 2020



Source : Insee, enquête
Emploi 2020.

[//www.insee.fr/fr/statistiques/4187349](https://www.insee.fr/fr/statistiques/4187349)

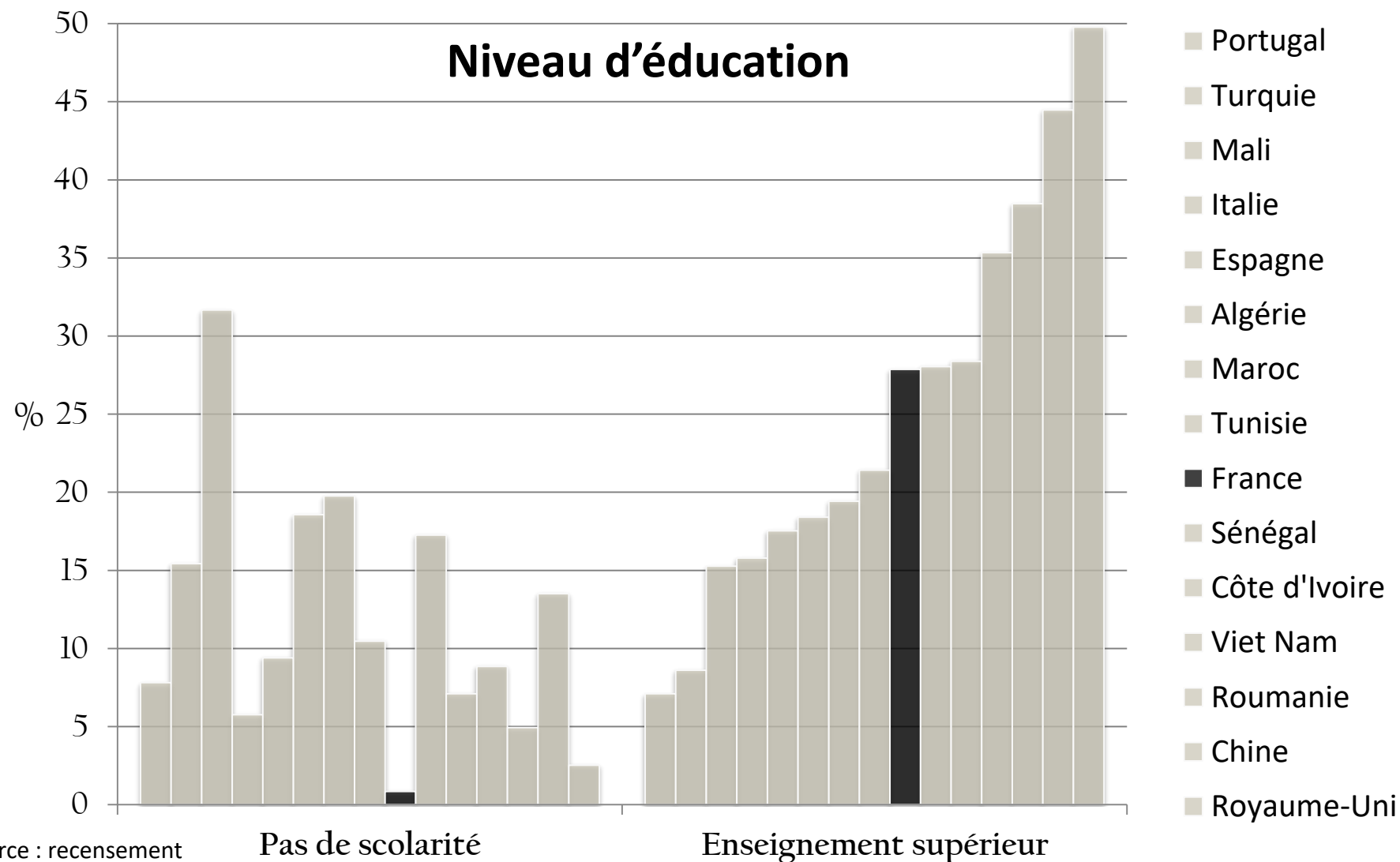
Niveau de diplôme des immigrés par origine géographique en 2020



Source : Insee, enquête
Emploi 2020.

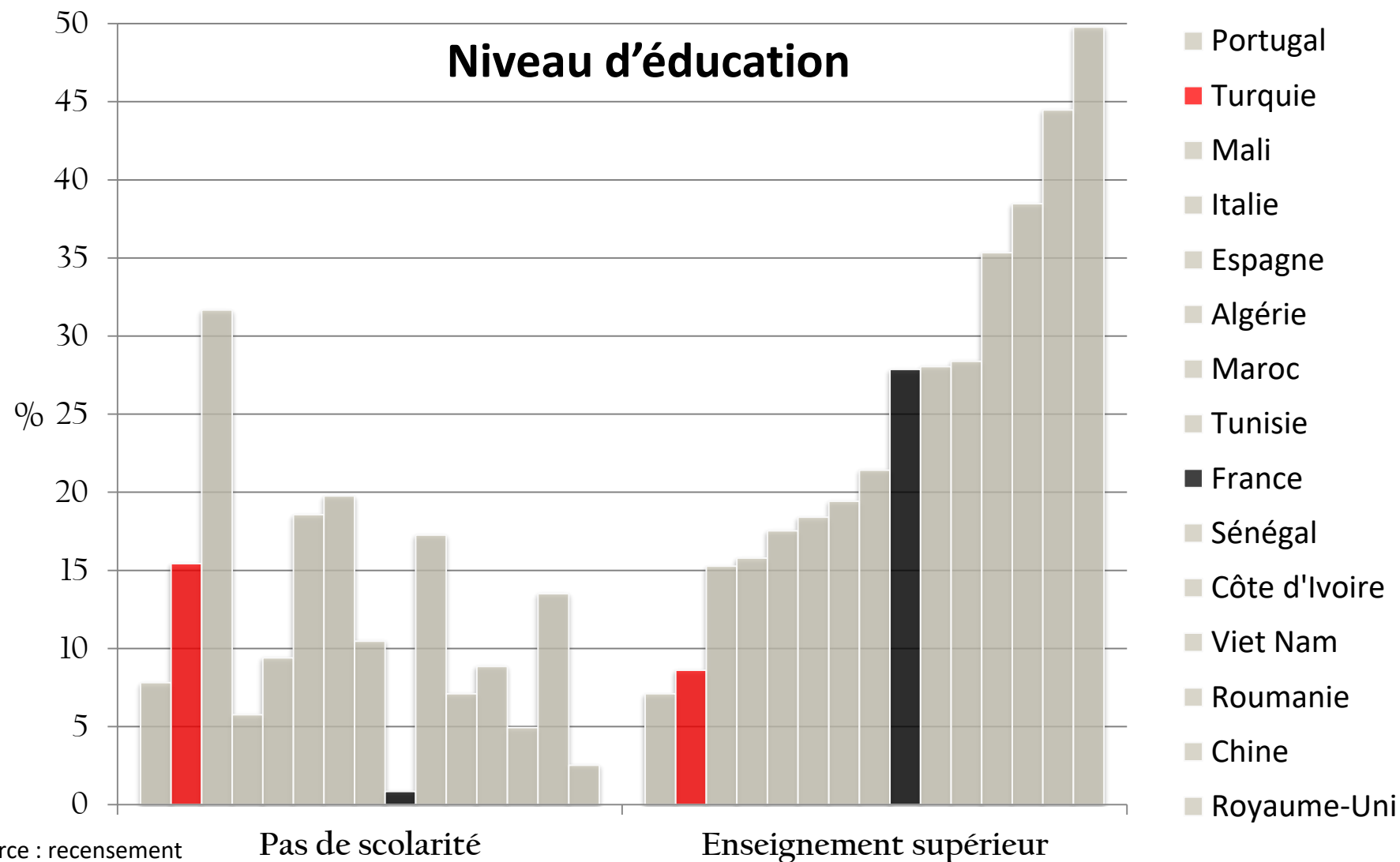
[//www.insee.fr/fr/statistiques/4187349](https://www.insee.fr/fr/statistiques/4187349)

Des niveaux d'instruction diversifiés entre et au sein des groupes nationaux



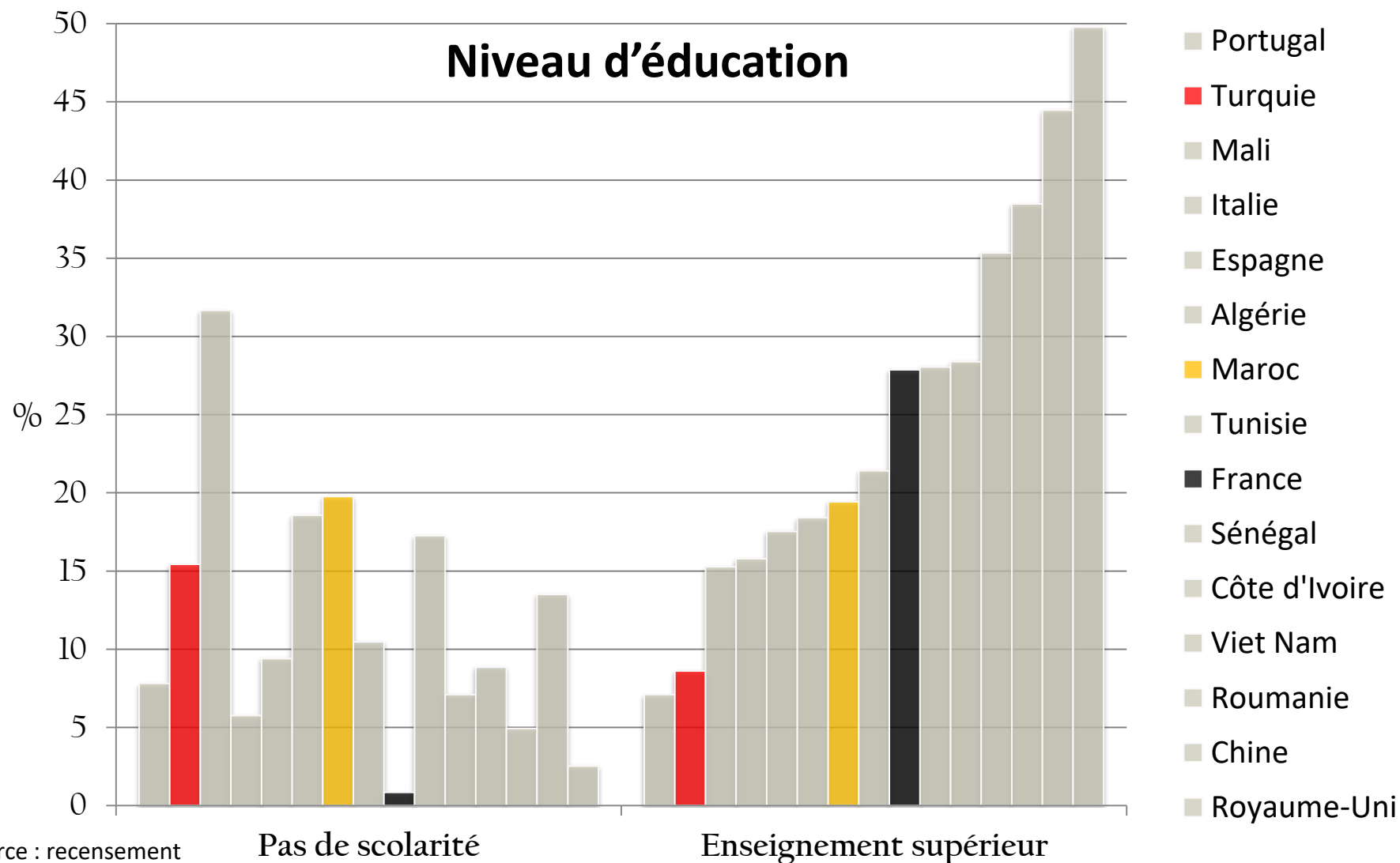
Source : recensement de la population 2012

Des niveaux d'instruction diversifiés entre et au sein des groupes nationaux



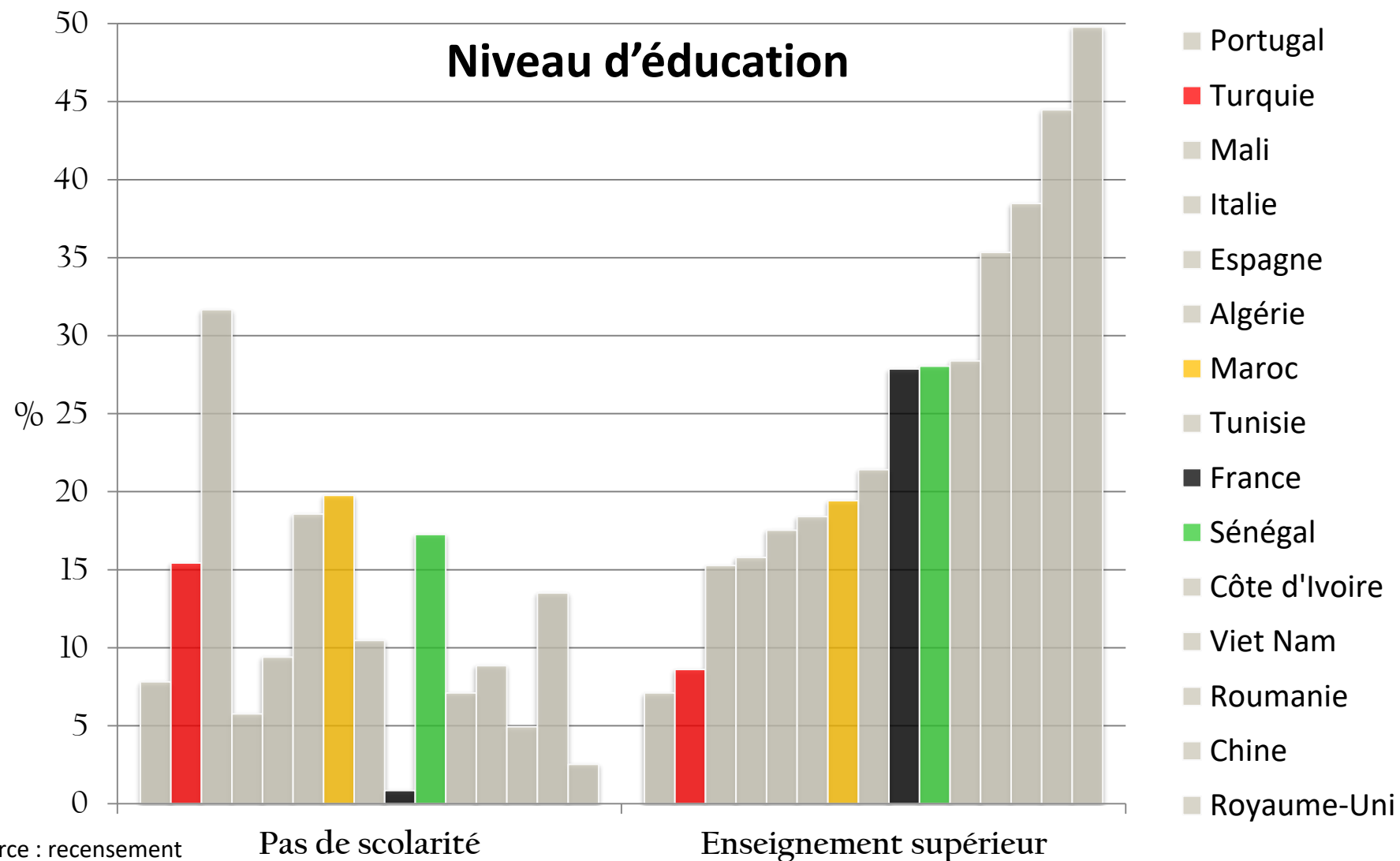
Source : recensement de la population 2012

Des niveaux d'instruction diversifiés entre et au sein des groupes nationaux



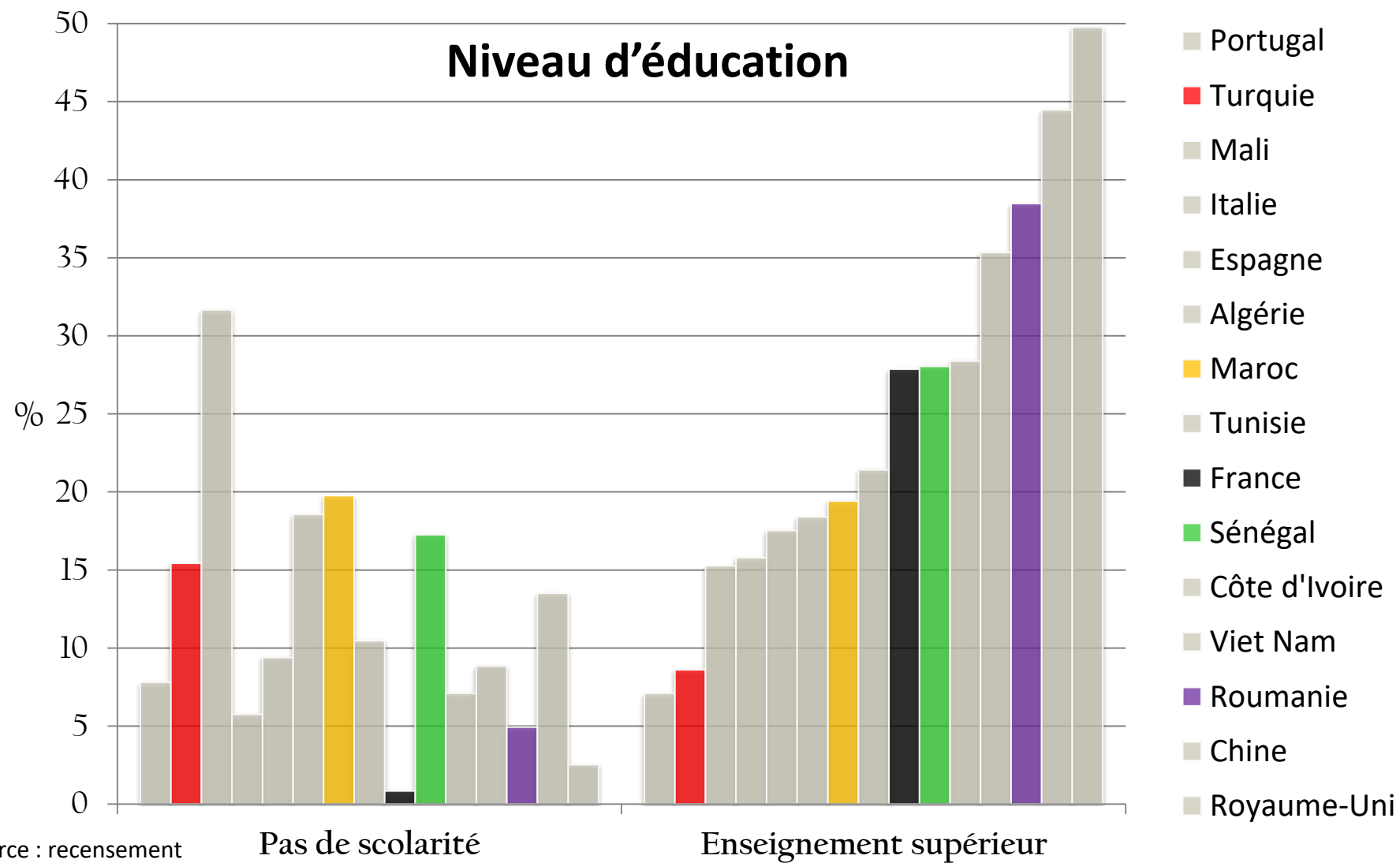
Source : recensement de la population 2012

Des niveaux d'instruction diversifiés entre et au sein des groupes nationaux



Source : recensement de la population 2012

Des niveaux d'instruction diversifiés entre et au sein des groupes nationaux



Source : recensement de la population 2012

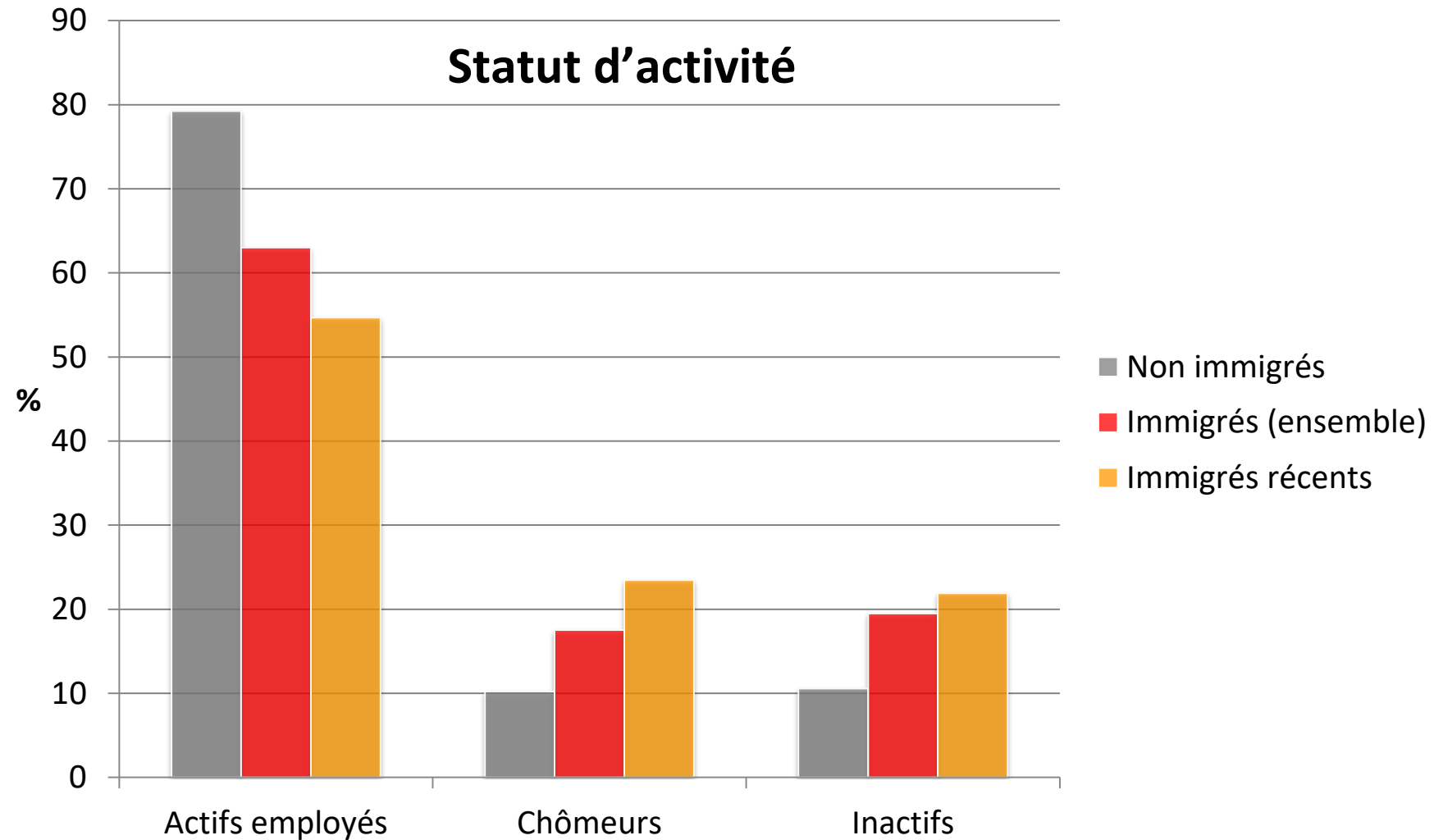
2.1. Caractéristiques socioéconomiques des migrants

- Niveau d'éducation des immigrants
- Immigrants sur le marché du travail
- Logement et ségrégation résidentielle des immigrants

2.1. Caractéristiques socioéconomiques des migrants

- Niveau d'éducation des immigrants
- Immigrants sur le marché du travail
- Logement et ségrégation résidentielle des immigrants

En moyenne, plus de chômage et d'inactivité



Source : recensement de la population 2012

2.1. Caractéristiques socioéconomiques des migrants

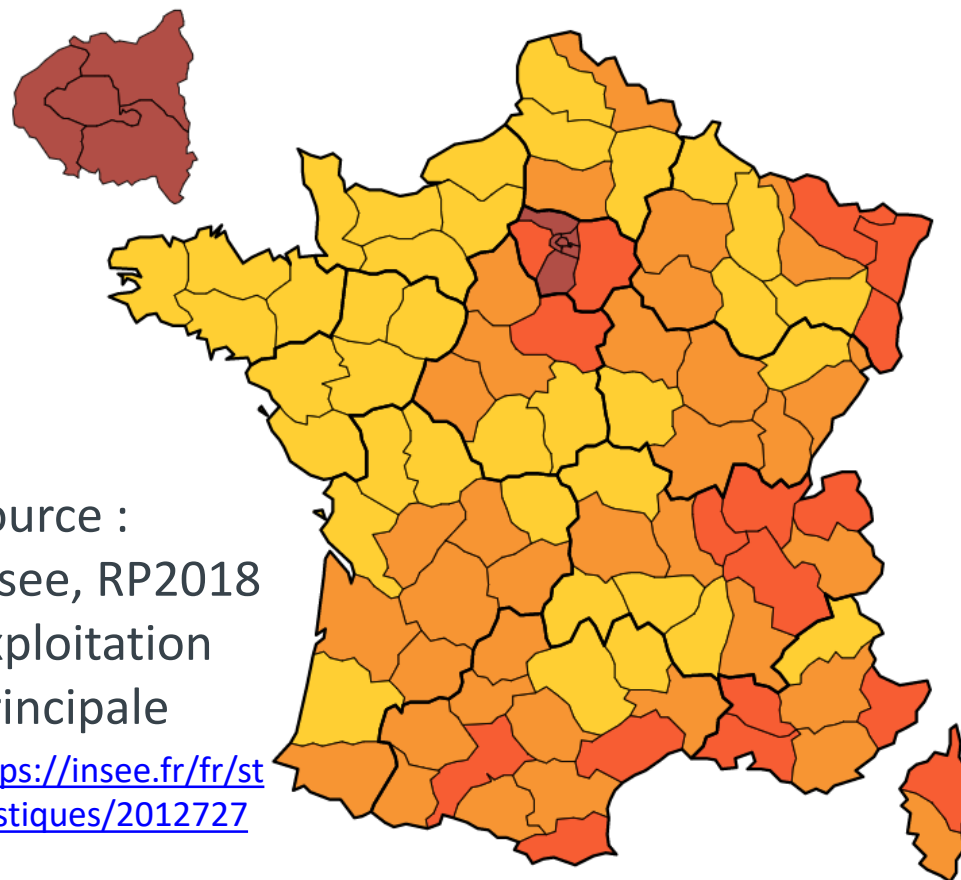
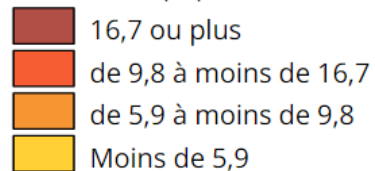
- Niveau d'éducation des immigrants
- Immigrés sur le marché du travail
- Logement et ségrégation résidentielle des immigrants

2.1. Caractéristiques socioéconomiques des migrants

- Niveau d'éducation des immigrants
- Immigrés sur le marché du travail
- Logement et ségrégation résidentielle des immigrants

Distribution géographique des immigrés

Part dans la pop. (en %)



Source :
Insee, RP2018
exploitation
principale

<https://insee.fr/fr/statistiques/2012727>

	Département	Part dans la pop. (en %)	Département	Part dans la pop. (en %)	
93	Seine-Saint-Denis	30,7	01	Ain	11,8
94	Val-de-Marne	21,6	67	Bas-Rhin	11,2
75	Paris	20,2	84	Vaucluse	11,2
95	Val-d'Oise	20,0	13	Bouches-du-Rhône	11,1
92	Hauts-de-Seine	18,5	...		
91	Essonne	16,7	72	Sarthe	4,2
06	Alpes-Maritimes	14,5	56	Morbihan	3,3
78	Yvelines	14,5	29	Finistère	3,1
77	Seine-et-Marne	14,0	50	Manche	2,6
69	Rhône	12,7	62	Pas-de-Calais	2,6
74	Haute-Savoie	12,7	15	Cantal	2,5
68	Haut-Rhin	12,2	85	Vendée	2,5
France métropolitaine : 9,8					

2. Comprendre le profil des migrants en France

2.1. Caractéristiques socioéconomiques des migrants

2.2. Immigrés, émigrés : quel groupe de comparaison pertinent?

2. Comprendre le profil des migrants en France

2.1. Caractéristiques socioéconomiques des migrants

2.2. Immigrés, émigrés : quel groupe de comparaison pertinent?

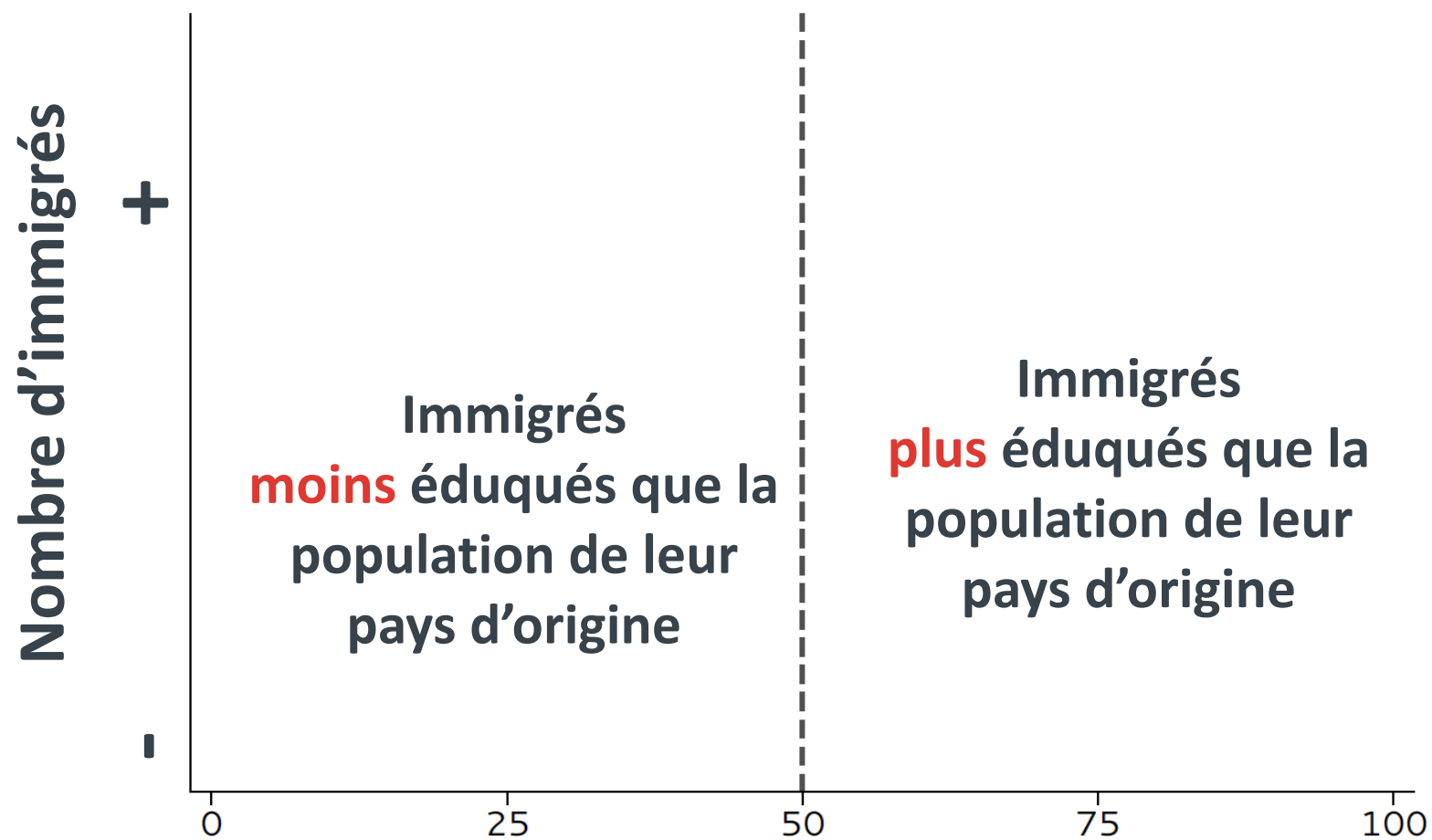
Immigrés : une population non représentative de leur société d'origine

- Jusqu'ici : les migrants uniquement comme **immigrés**
- Or, ce sont aussi des **émigrés**
- D'où la nécessité de **modifier la perspective** en changeant de groupe de comparaison :
 - Des non-immigrés dans la société française...
 - ...Aux non-émigrés dans la société de départ

Immigrés : une population non représentative de leur société d'origine

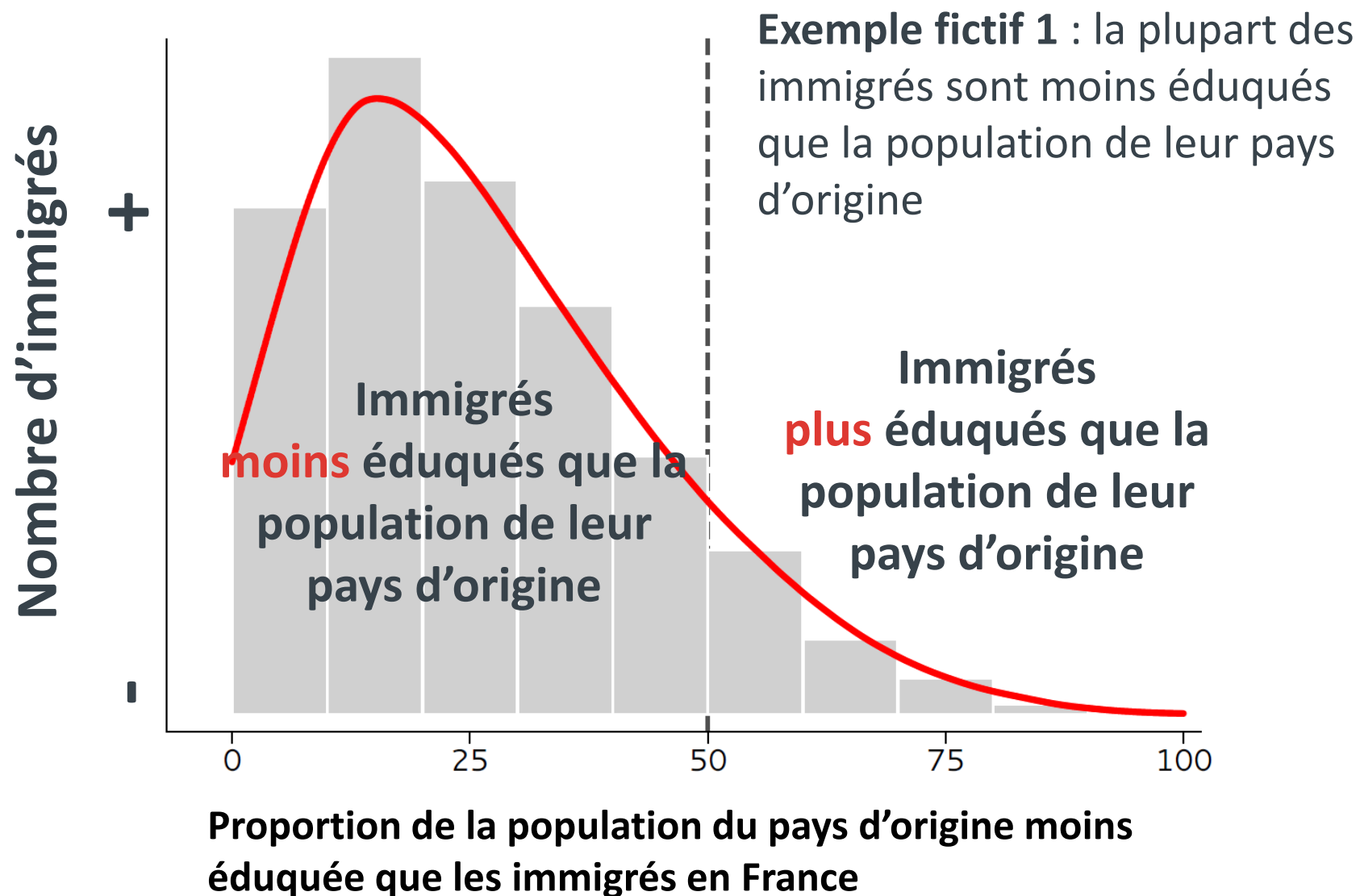
- **Comparer** le niveau d'éducation des immigrants venus adultes en France à celui de la population (du même âge et du même sexe) de **leur pays d'origine**
- Indicateur : **proportion de la population** des pays d'origine **moins éduquée que les immigrants** en France

Immigrés : une population non représentative de leur société d'origine

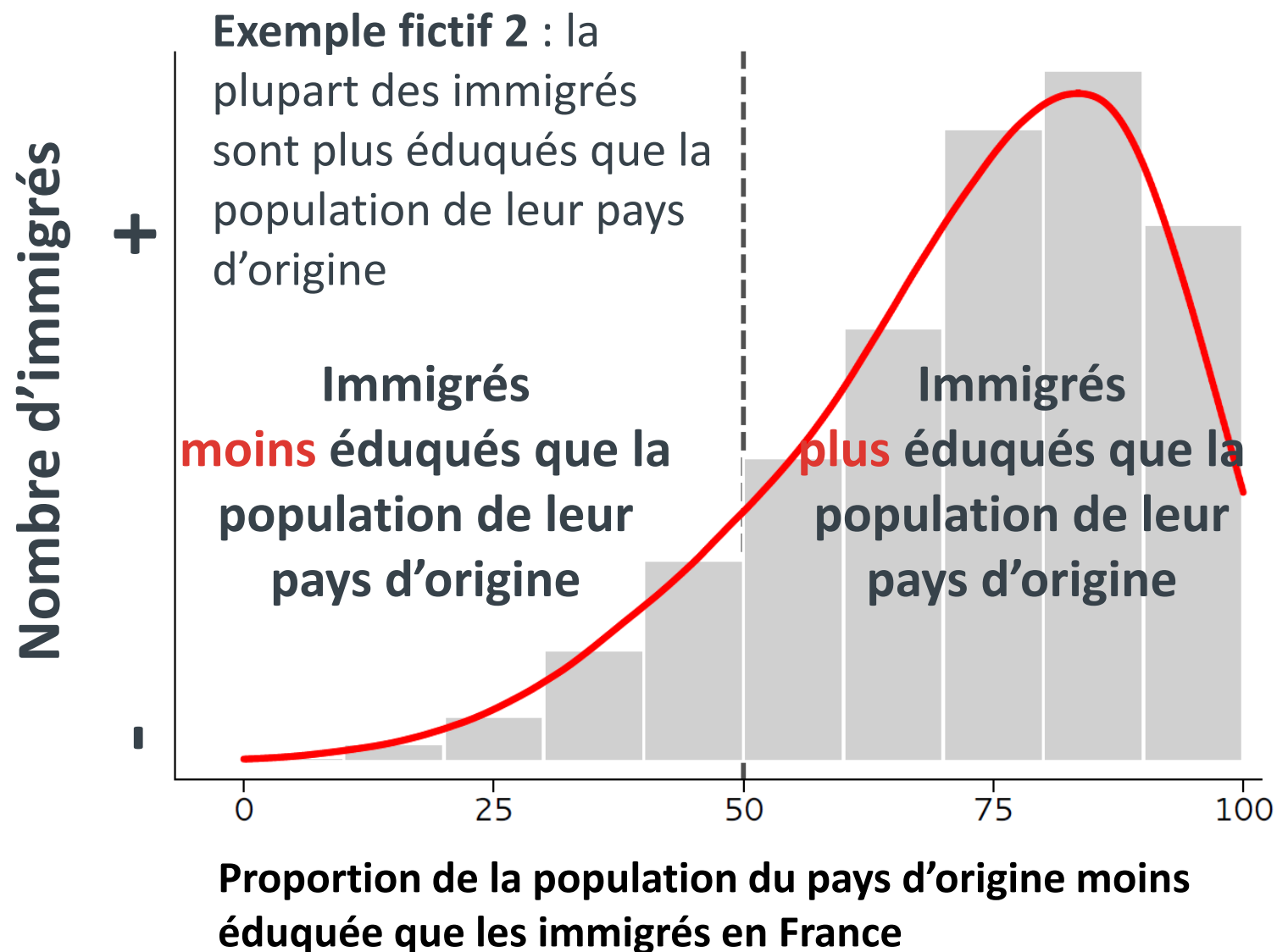


Proportion de la population du pays d'origine moins éduquée que les immigrants en France

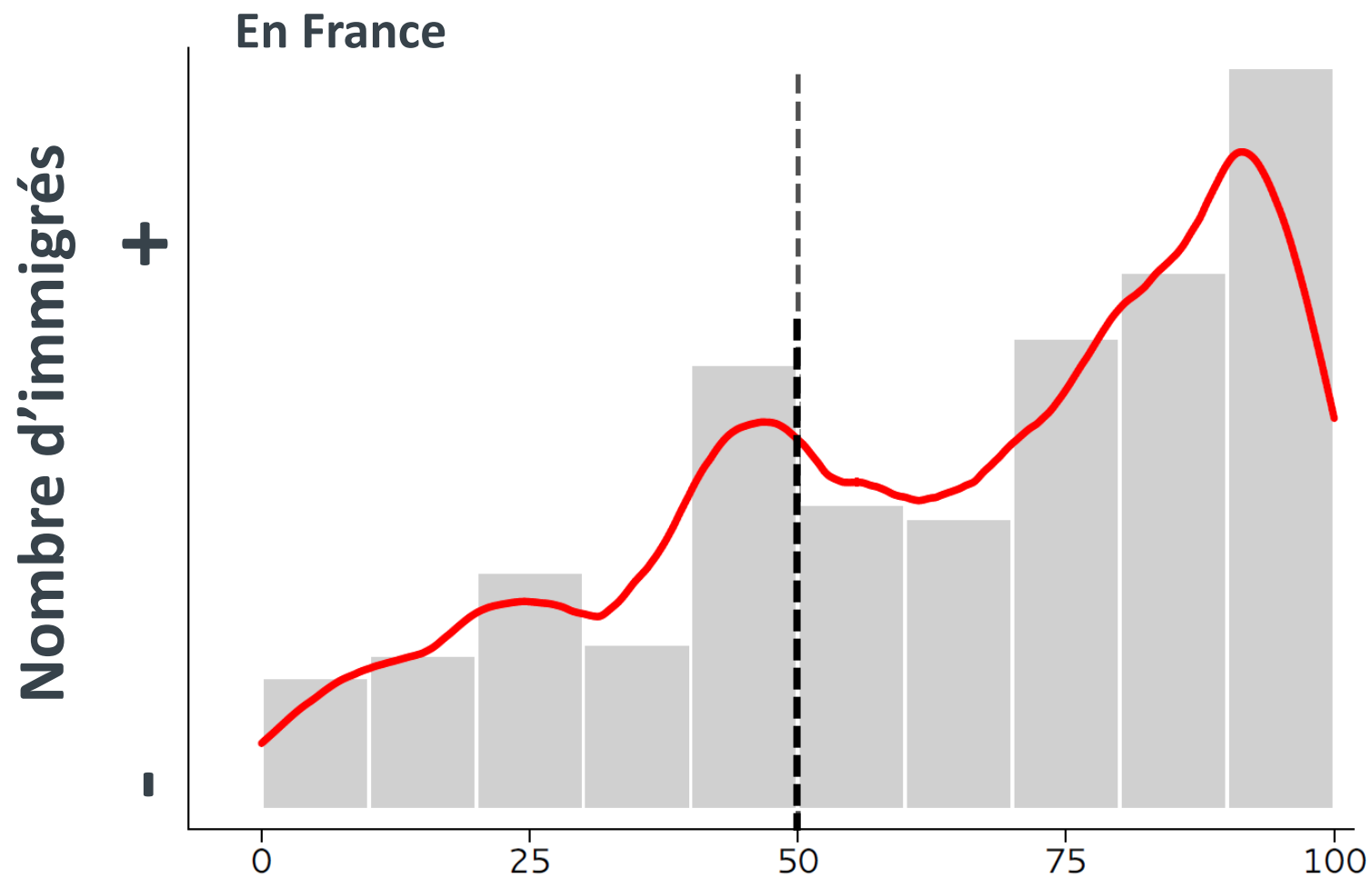
Immigrés : une population non représentative de leur société d'origine



Immigrés : une population non représentative de leur société d'origine



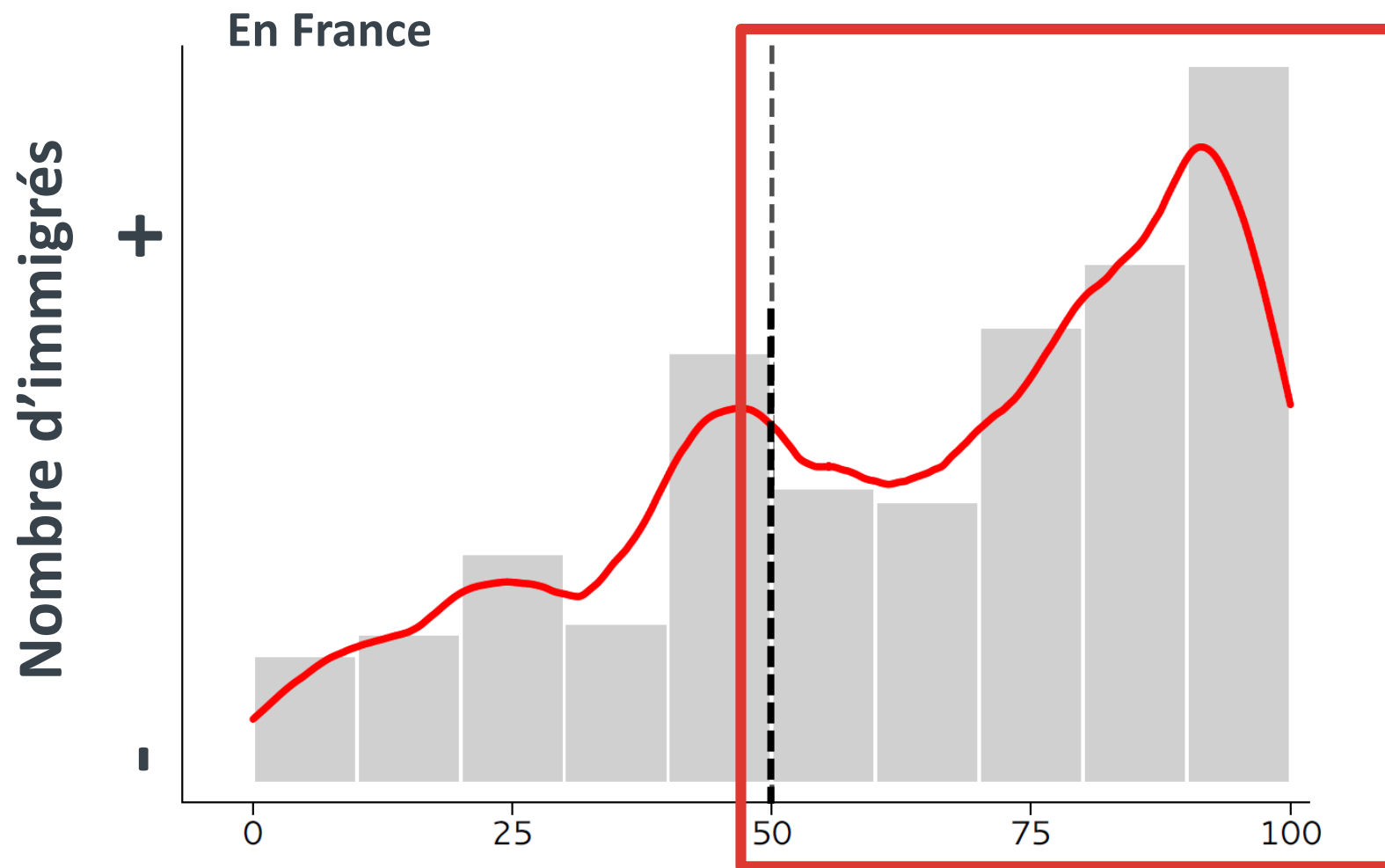
Immigrés : une population non représentative de leur société d'origine



Source : recensement de la population 2012 et base de données Barro-Lee

Proportion de la population du pays d'origine moins éduquée que les immigrants en France

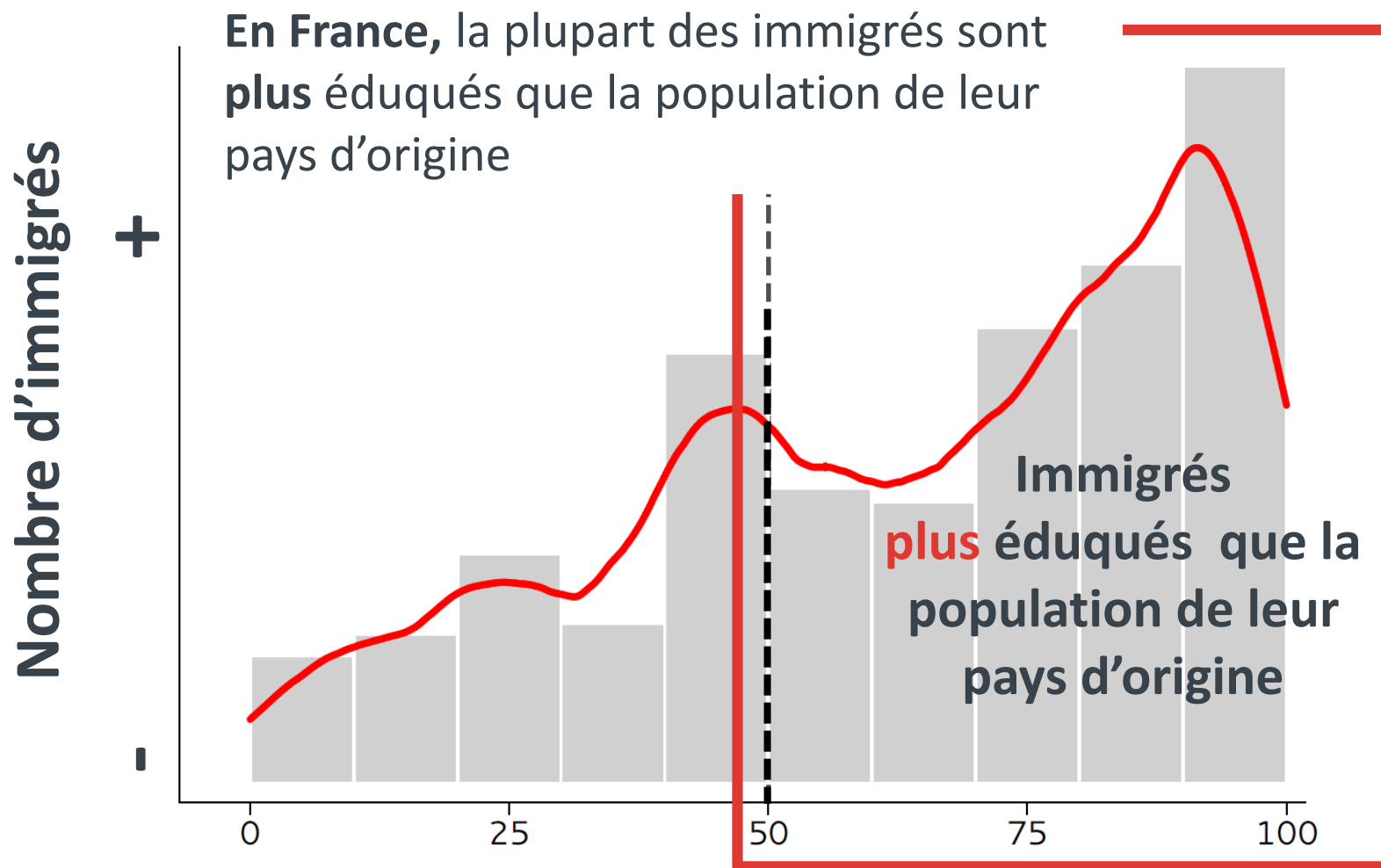
Immigrés : une population non représentative de leur société d'origine



Source : recensement de la population 2012 et base de données Barro-Lee

Proportion de la population du pays d'origine moins éduquée que les immigrants en France

Immigrés : une population non représentative de leur société d'origine



Source : recensement de la population 2012 et base de données Barro-Lee

Proportion de la population du pays d'origine moins éduquée que les immigrants en France

1. Poser les premiers jalons à propos de l'immigration

1.1. Définitions essentielles

1.2. Ordres de grandeur : perceptions et réalités

2. Comprendre le profil des migrants en France

2.1. Caractéristiques socioéconomiques des migrants

2.2. Immigrés, émigrés : quel groupe de comparaison pertinent ?

Conclusions

1. Poser les premiers jalons à propos de l'immigration

1.1. Définitions essentielles

1.2. Ordres de grandeur : perceptions et réalités

2. Comprendre le profil des migrants en France

2.1. Caractéristiques socioéconomiques des migrants

2.2. Immigrés, émigrés : quel groupe de comparaison pertinent ?

Conclusions

- Les immigrés, surtout quand ils sont arrivés récemment, connaissent souvent des **situations sociales difficiles** (pauvreté, précarité, ségrégation)
- Mais cette vision est trop homogénéisante et ne rend pas compte :
 - De la **diversité des situations** des migrants, selon l'origine, le niveau d'éducation, le sexe, etc.
 - Du fait que les immigrés sont aussi des émigrés qui sont parfois « **petits ici, notables là-bas** » (Missaoui, 1995). Or, cette **position sociale pré-migratoire importe** pour plusieurs dimensions de la trajectoires post-migratoire, dont la santé (Ichou et Wallace, 2019, Florian, Ichou et Panico, 2021)

Merci de votre attention!



Mathieu Ichou

- Email : mathieu.ichou@ined.fr
- Site personnel : mathieuichou.site.ined.fr
- Site de l'enquête TeO2 : <https://teo.site.ined.fr/>
- Site du projet 3GEN : <https://3gen.site.ined.fr/>

ANNEXES

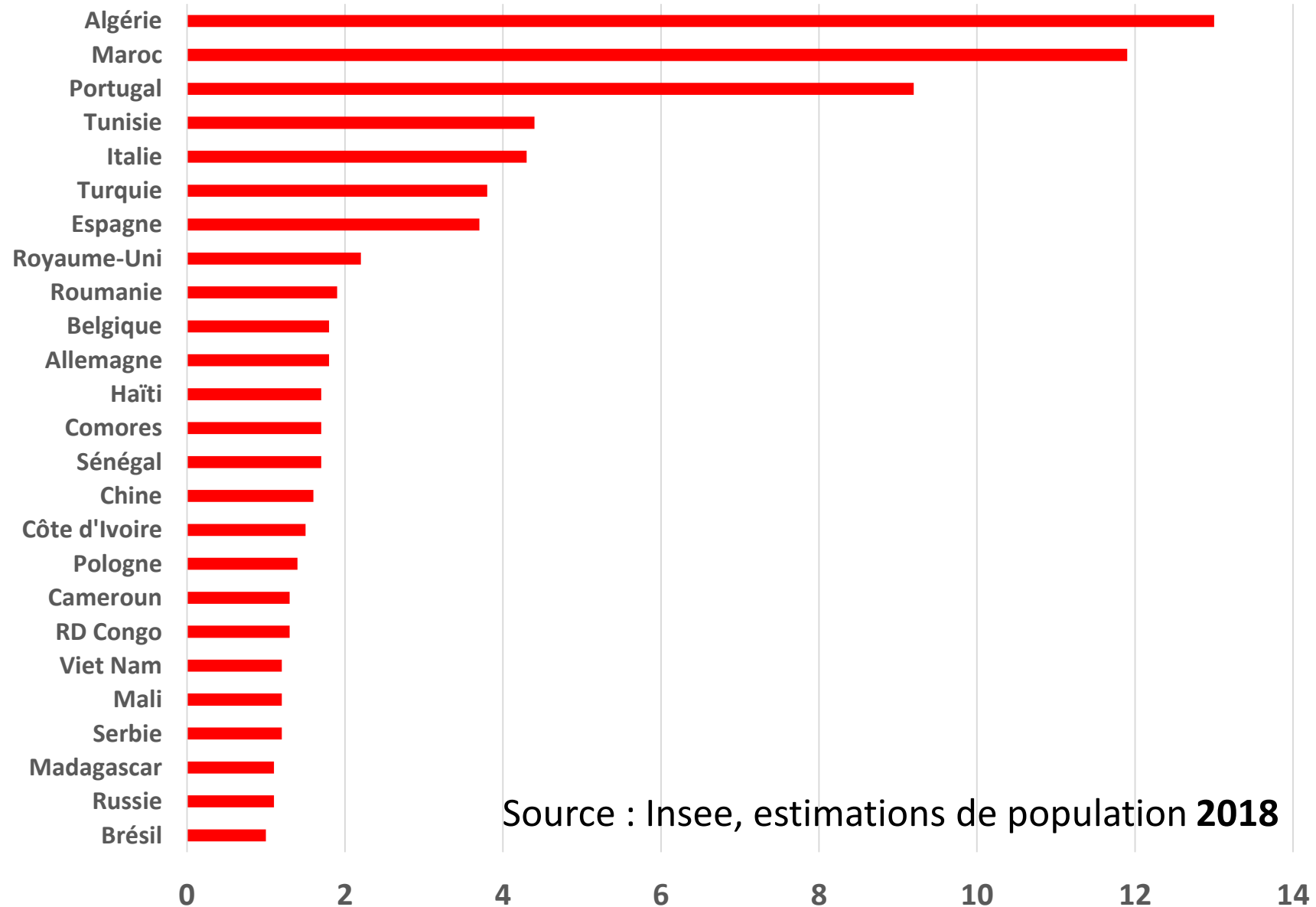
Demandeur d'asile, réfugié

- **Demandeur d'asile** : migrant inscrit dans une procédure visant à obtenir la reconnaissance du statut de réfugié ou de protection subsidiaire auprès de l'Office français de protection des réfugiés et apatrides (OFPRA) et dans l'attente d'une décision définitive de l'administration.
- **Réfugié** : migrant qui a obtenu une réponse favorable à sa demande d'asile, donc autorisé à résider durablement en France.

- Statut reconnu par l'OFPPRA en application de l'article 1(A)(2) de la Convention de Genève du 28 juillet 1951 (modifié en 1967) :

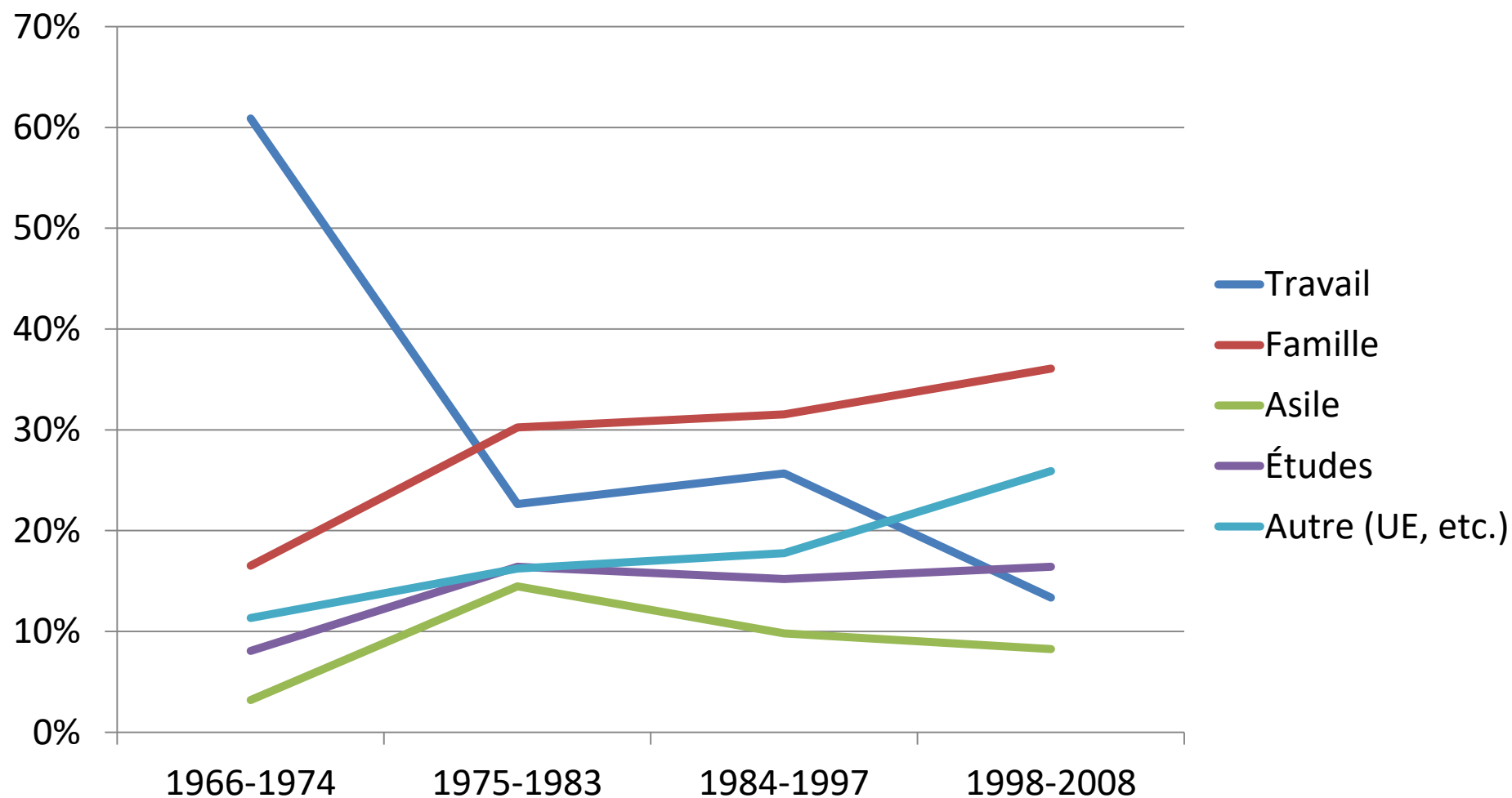
« Article premier - A. [...] le terme «réfugié» s'appliquera à toute personne : [...] 2) qui craignant avec raison d'être persécutée du fait de sa race, de sa religion, de sa nationalité, de son appartenance à un certain groupe social ou de ses opinions politiques, se trouve hors du pays dont elle a la nationalité et qui ne peut ou, du fait de cette crainte, ne veut se réclamer de la protection de ce pays [...]. »

Pays de naissance (% des immigrants, > 1%)



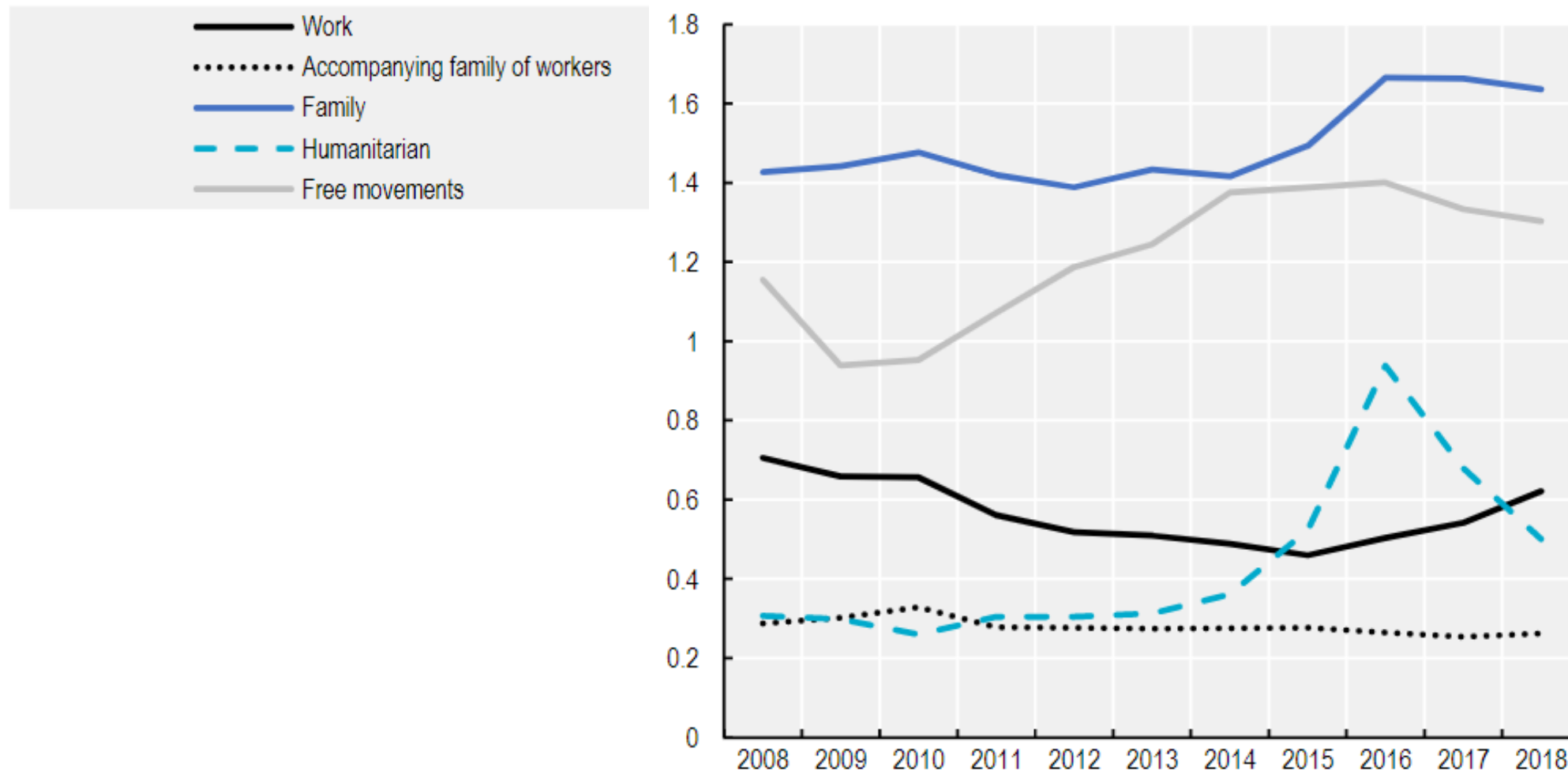
Source : Insee, estimations de population 2018

Motifs *administratifs* d'accès au séjour selon la période d'immigration



Motifs *administratifs* d'accès au séjour actuellement dans l'OCDE

A. Variations in categories of entry

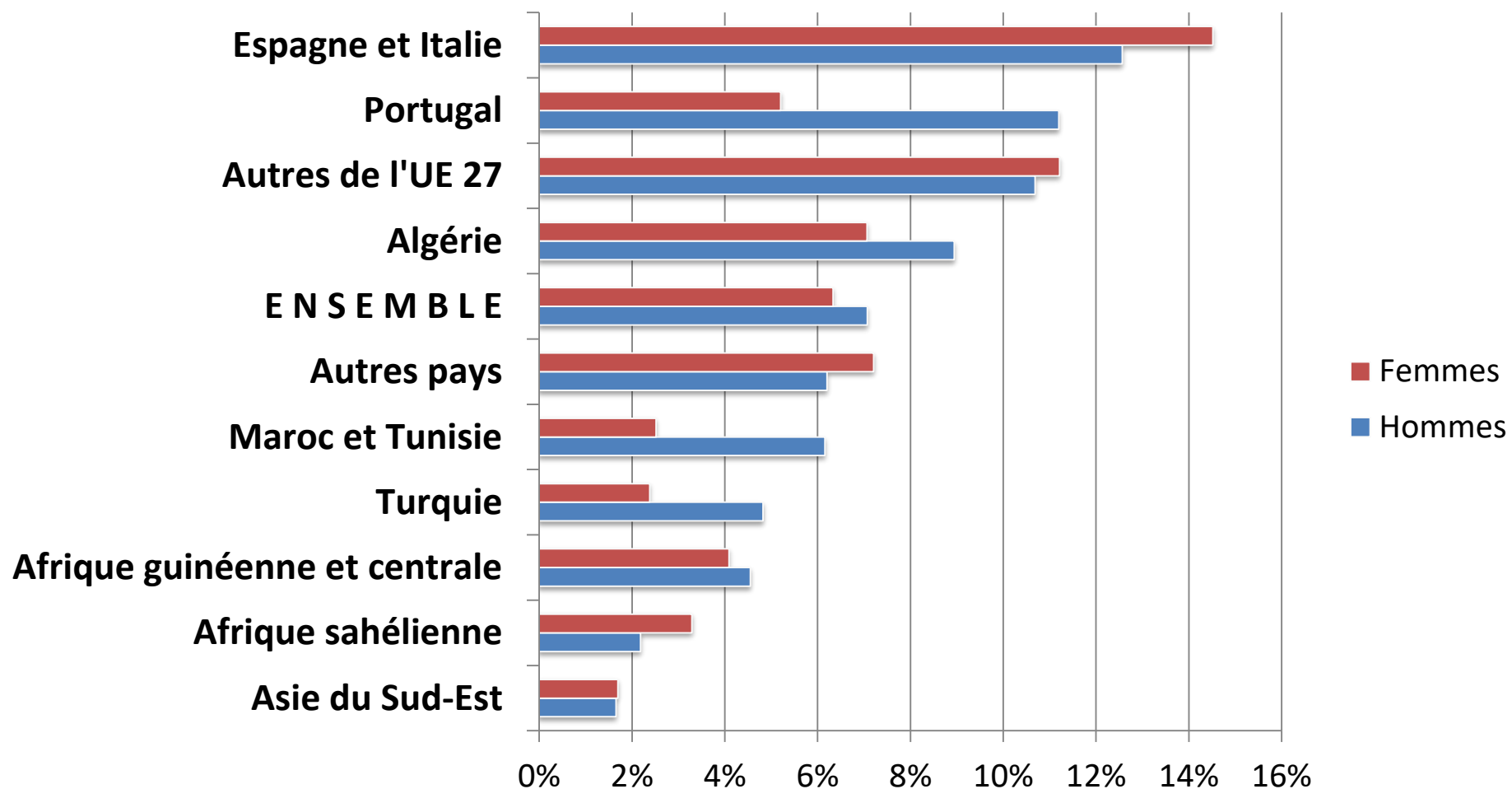


Source : International Migration Outlook, 2020, p. 27

Les migrations potentiellement réversibles

- **Réversibilité** : principe fondamental (mais souvent négligé) de l'étude des migrations
- Fondé en partie sur
 - le maintien des relations avec le lieu d'origine
 - le fonctionnement multi-situé / la circulation de certaines familles ou communautés (pluri-résidence, stratégie de diversification des risques et revenus)

Immigrés ayant quitté la France pour au moins un an et étant revenus depuis

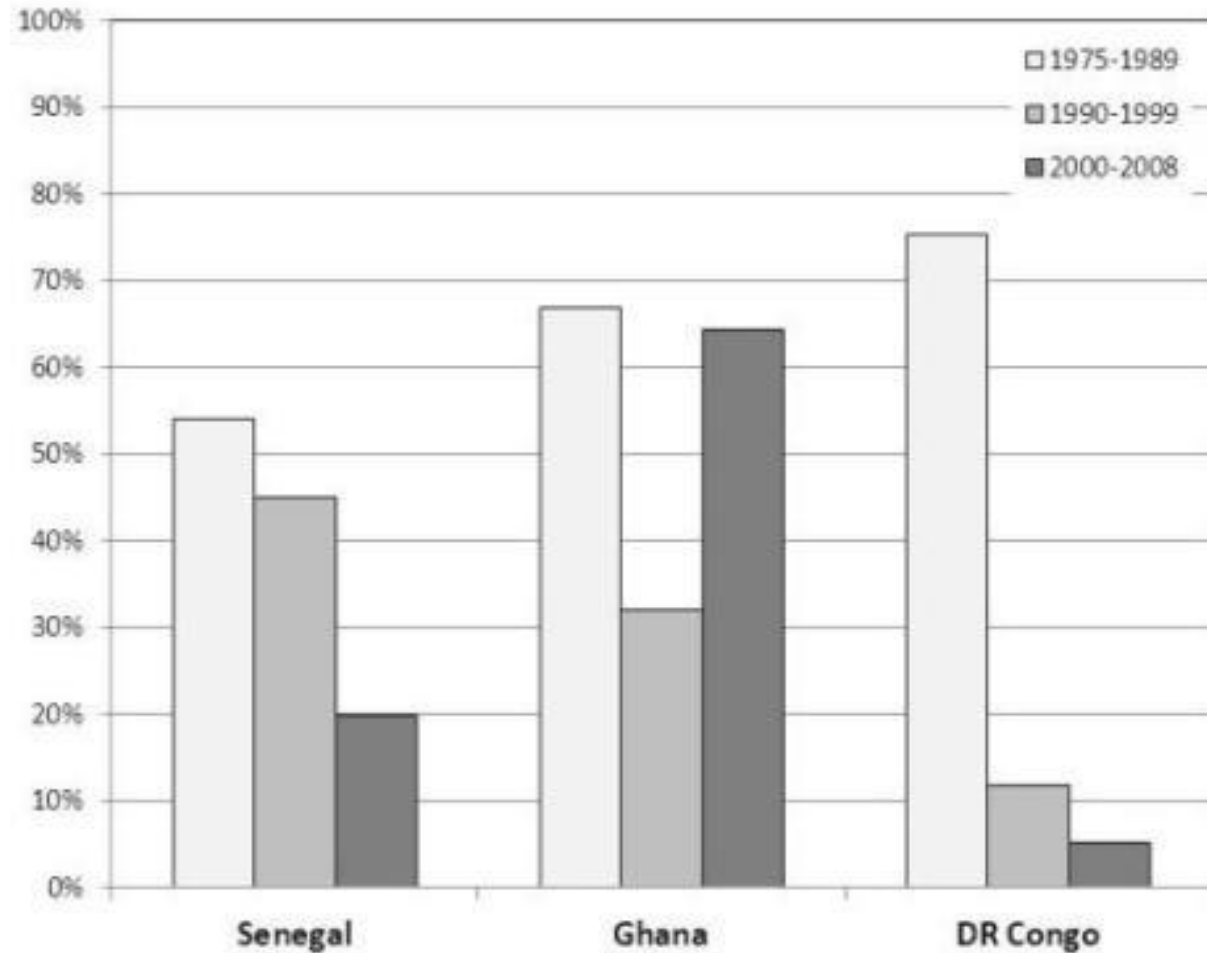


Retours en Afrique

Enquête sur les Migrations entre l'Afrique et l'Europe (MAFE) : une des rares enquêtes conçues pour bien mesurer les va-et-vient et les retours

Site internet : mafe.site.ined.fr/

Probabilité de rentrer après 10 ans en Europe (selon la période du retour)



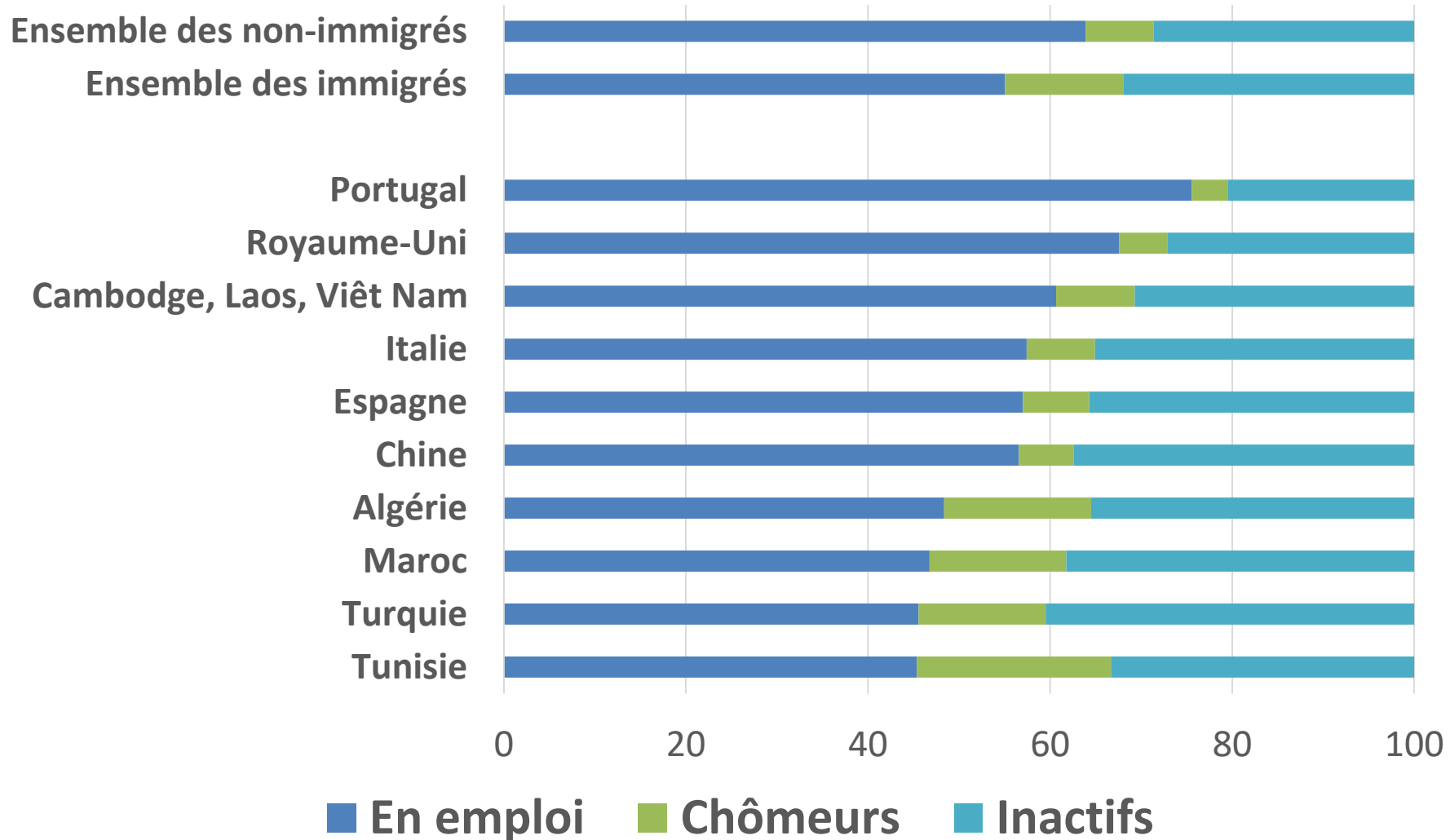
Résumé : trajectoires migratoires

- Des périodes d'arrivée différentes selon les origines (d'Europe du Sud à Afrique sub-saharienne)
- Une baisse de l'immigration de travail et une féminisation progressive depuis le milieu des années 1970
- L'immigration n'est pas toujours permanente !

Hétérogénéité en fonction du type de migration

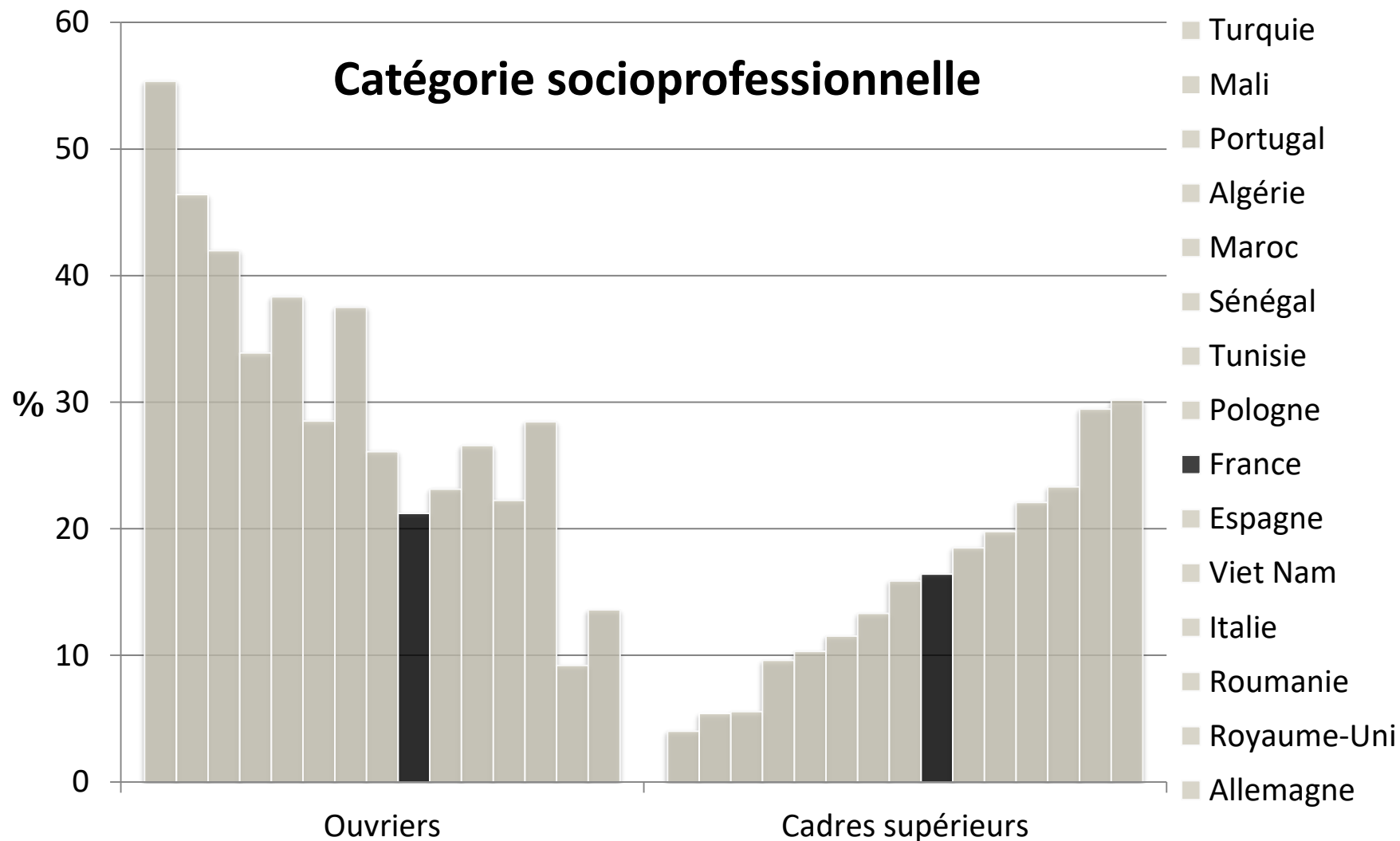
- Les immigrés venus enfants ou adolescents (3/10)
 - Plus ils arrivent tard, moins leur trajectoire scolaire en France est favorable
- Les immigrés venus pour les études (1/10)
 - Origines très diversifiées (surtout UE et Afrique centrale/golfe de Guinée)
 - Population très diplômée
- Les immigrés venus adultes (6/10)
 - Conjoint-e-s de Français plus diplômés que les autres
 - Problème de la reconnaissance des diplômes étrangers
- Voir Moguérou, Brinbaum et Primon (2015) in Beauchemin, Hamel et Simon (dir.)

Chômage des immigrés (% population totale)



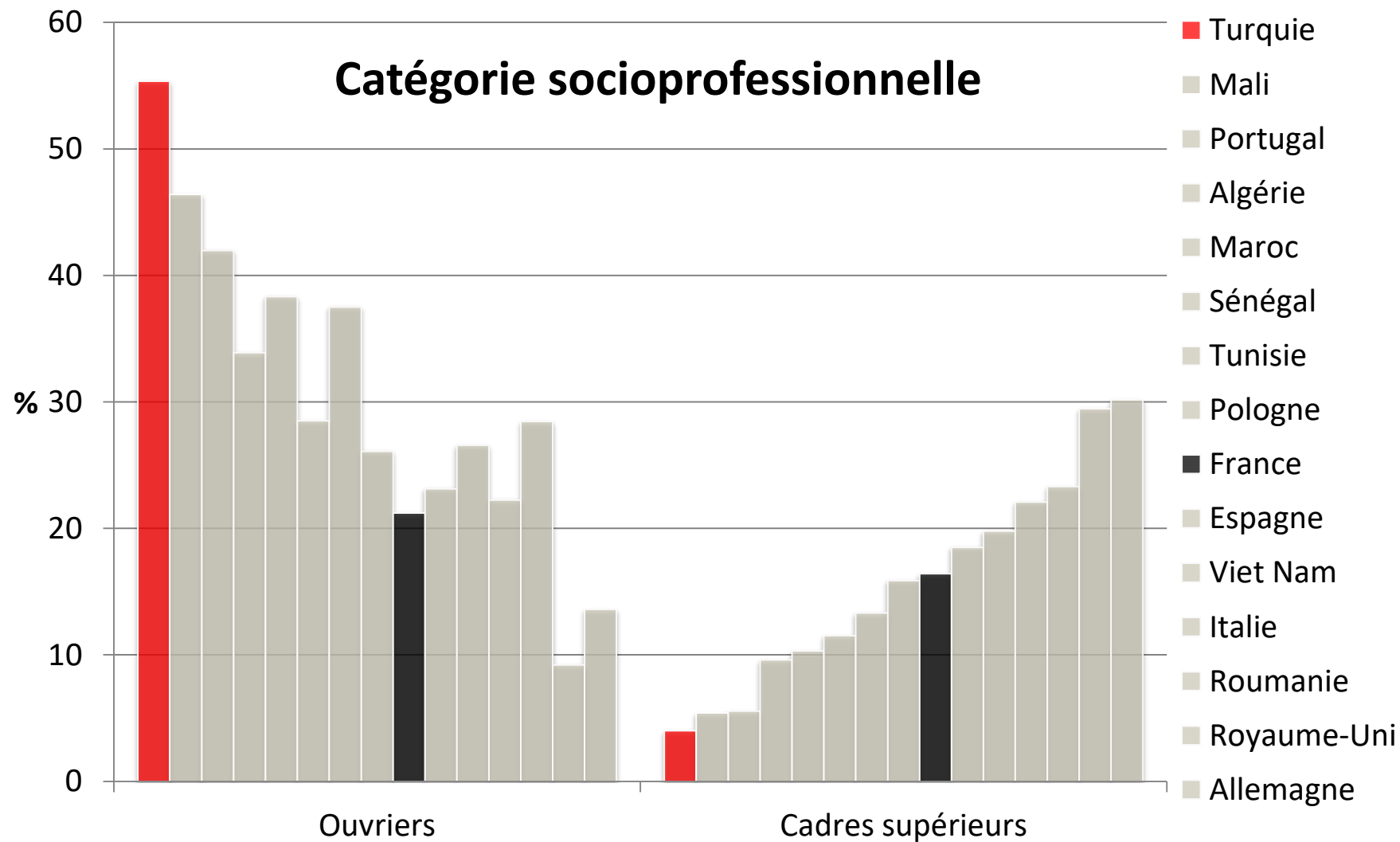
Source : Insee, enquête Emploi 2020, <https://www.insee.fr/fr/statistiques/4195420>

Des immigrés présents aux deux pôles de l'échelle socioprofessionnelle



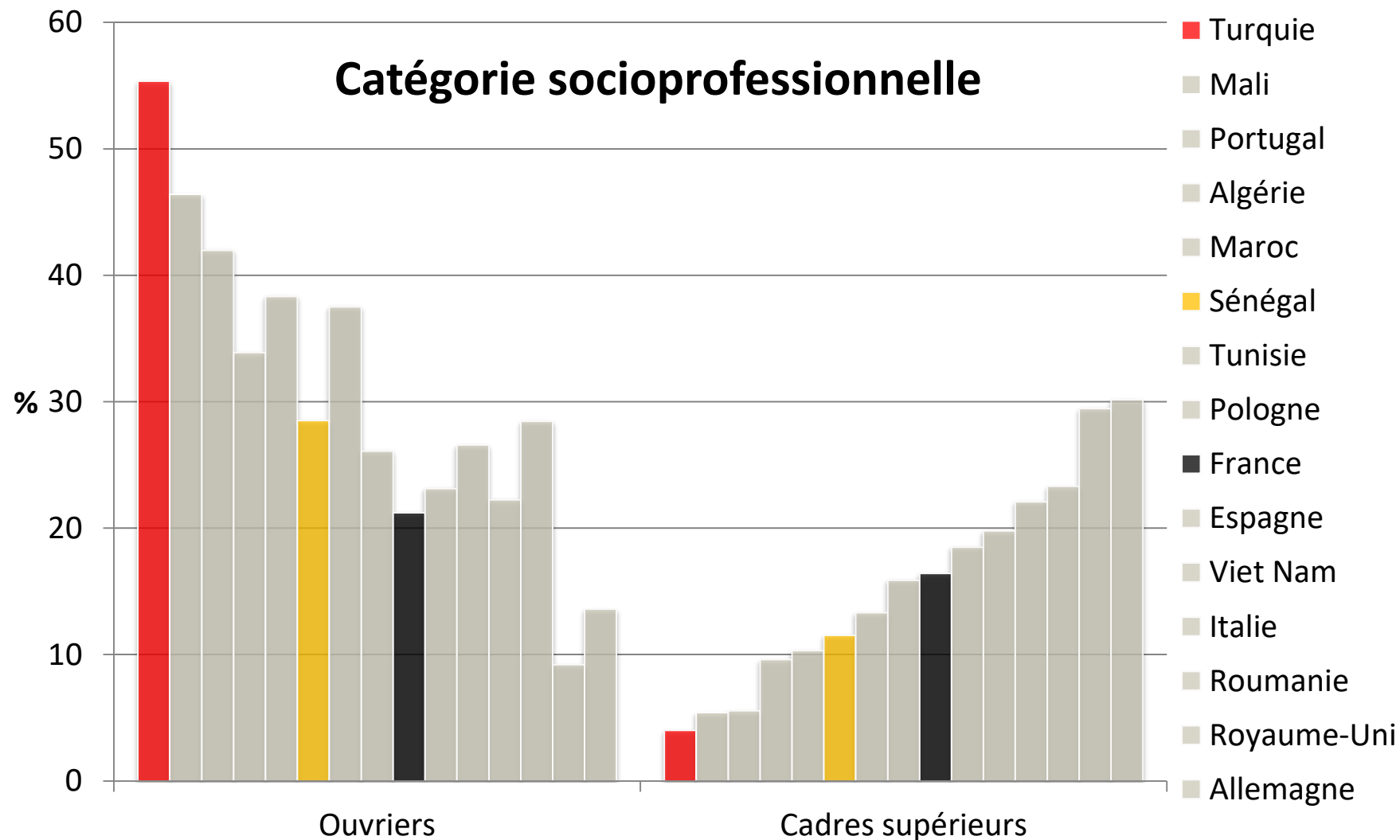
Source : recensement de la population 2012

Des immigrés présents aux deux pôles de l'échelle socioprofessionnelle



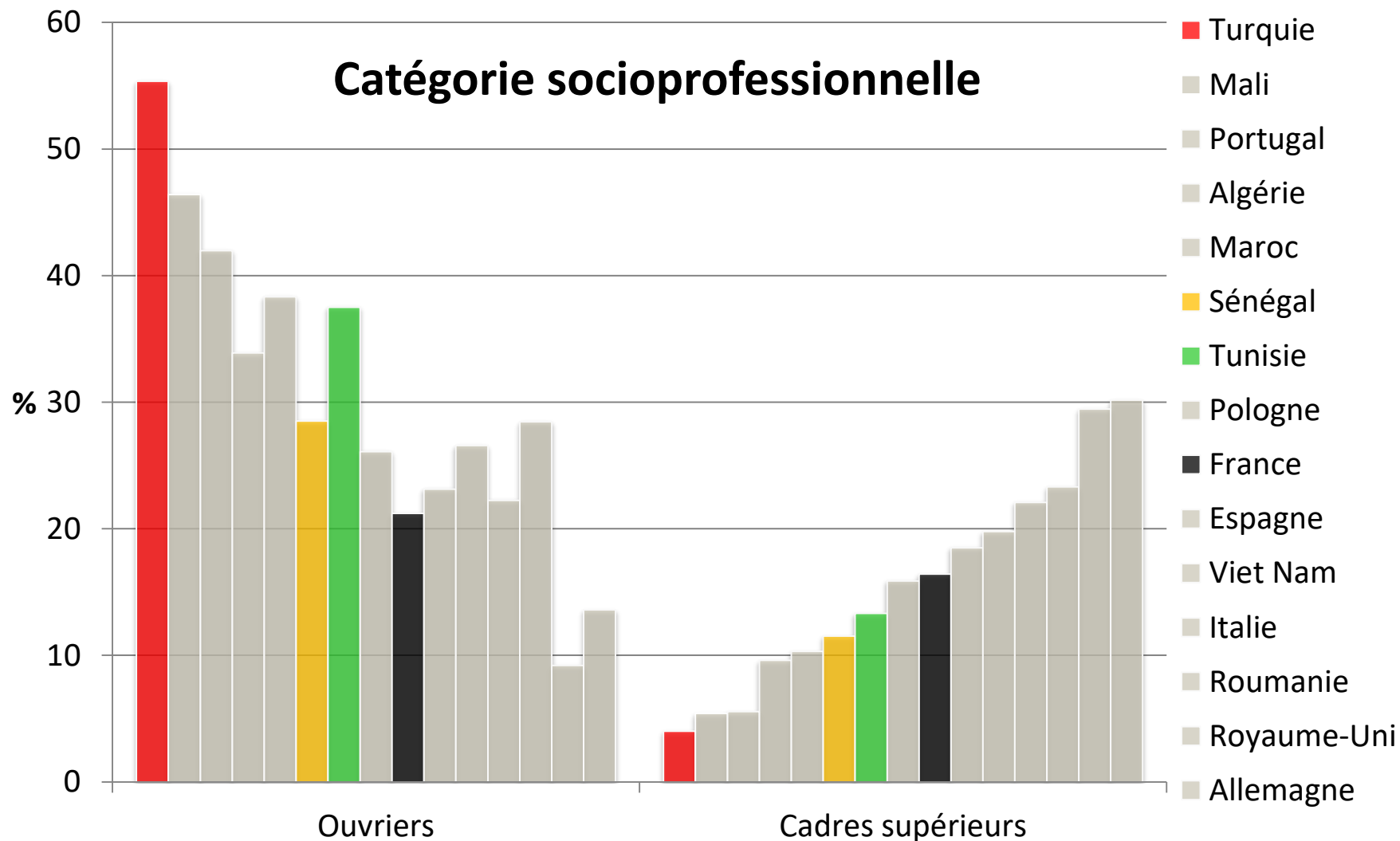
Source : recensement de la population 2012

Des immigrants présents aux deux pôles de l'échelle socioprofessionnelle



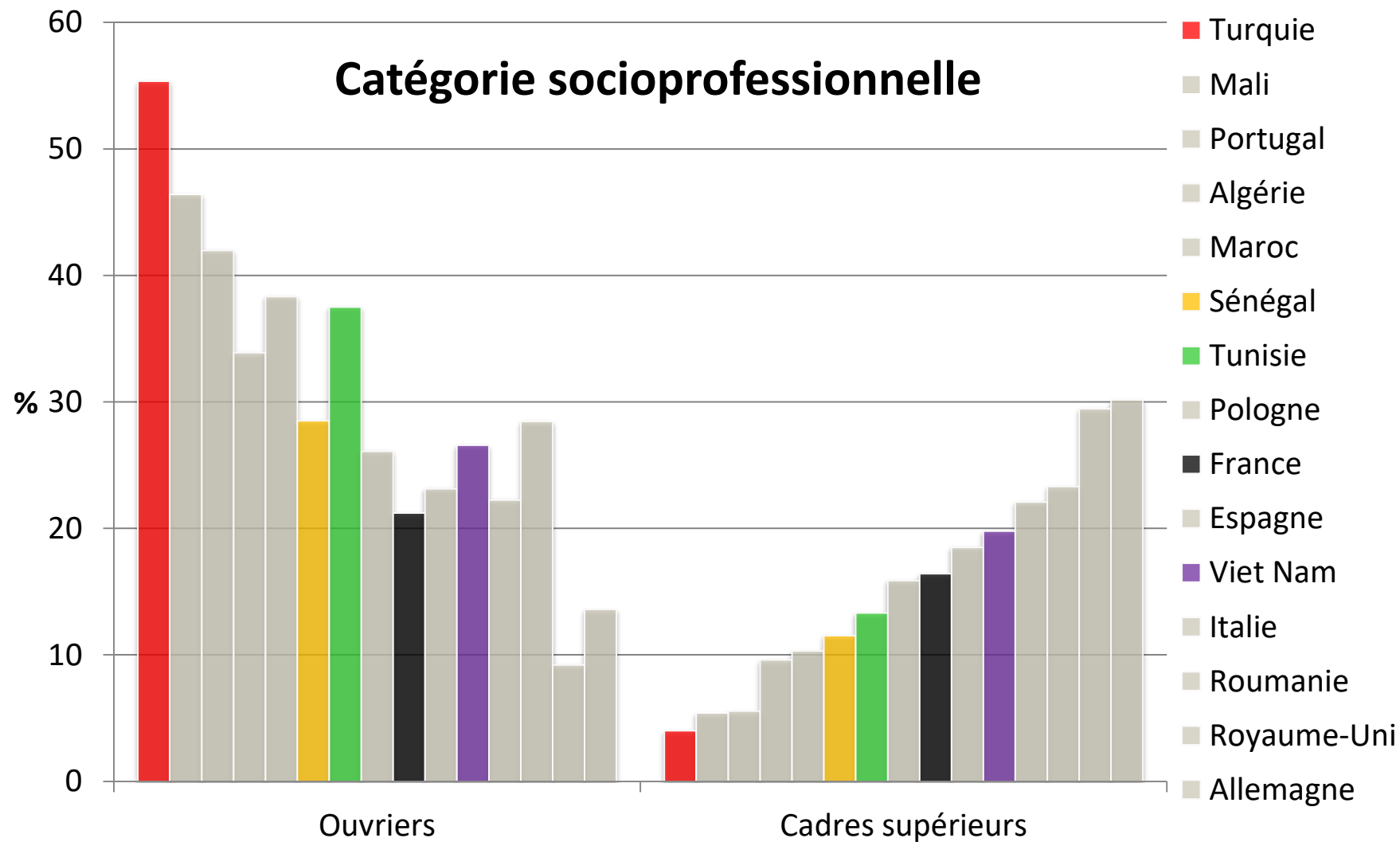
Source : recensement de la population 2012

Des immigrants présents aux deux pôles de l'échelle socioprofessionnelle



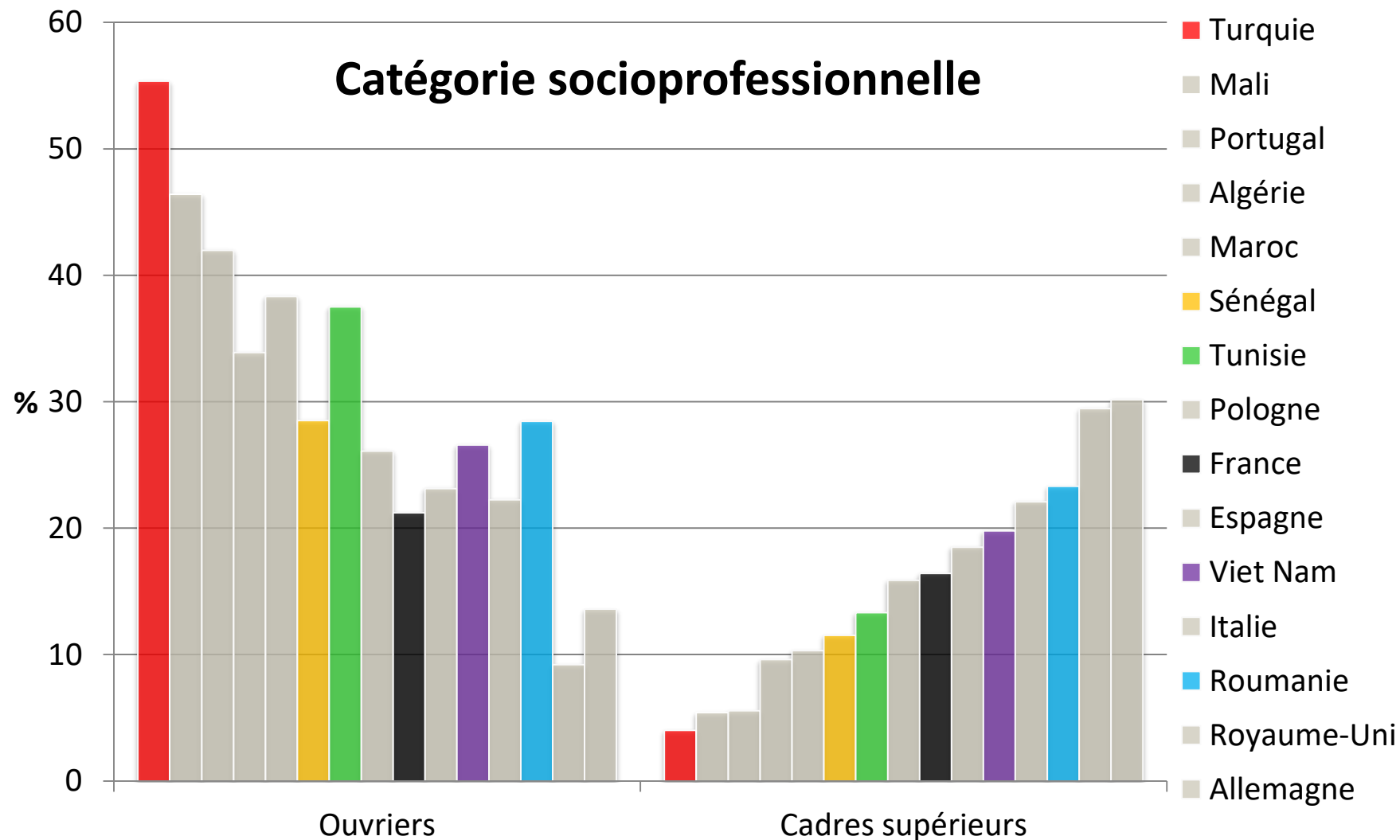
Source : recensement de la population 2012

Des immigrés présents aux deux pôles de l'échelle socioprofessionnelle



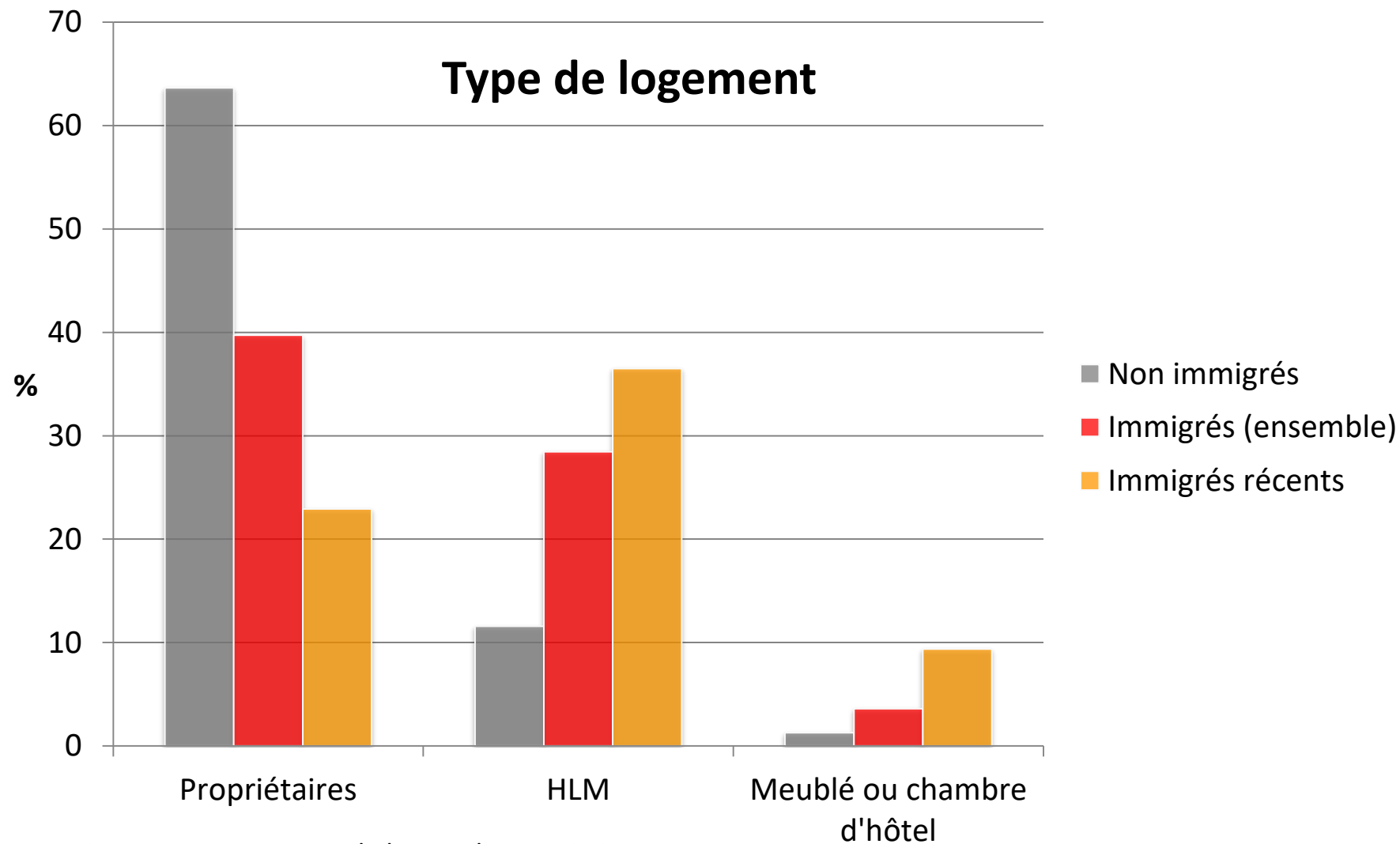
Source : recensement de la population 2012

Des immigrants présents aux deux pôles de l'échelle socioprofessionnelle



Source : recensement de la population 2012

Immigrés, moins souvent propriétaires, plus souvent en HLM



Source : recensement de la population 2012

Concentration géographique

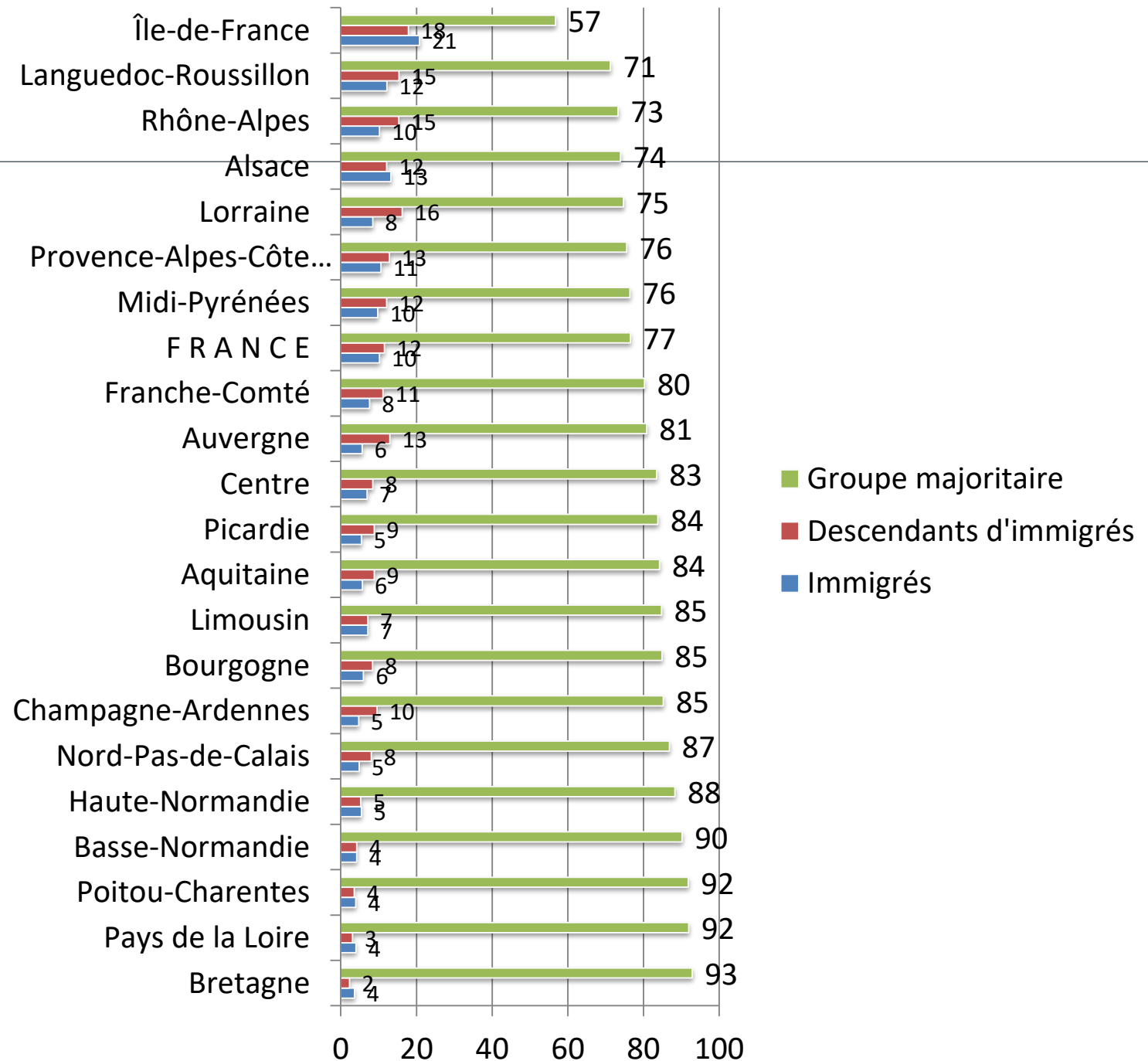
- % de la population de 18 à 60 ans

	France métropolitaine	Ile-de- France	Seine Saint Denis
Maghreb	4	14	28
Afrique Subsaharienne	2	7	12
Europe	9	11	12
Asie	1	3	6
Turquie	1	1	3
Autres	1	3	6
DOM	2	4	8
Population majoritaire	76	57	25

Distribution très inégale par région

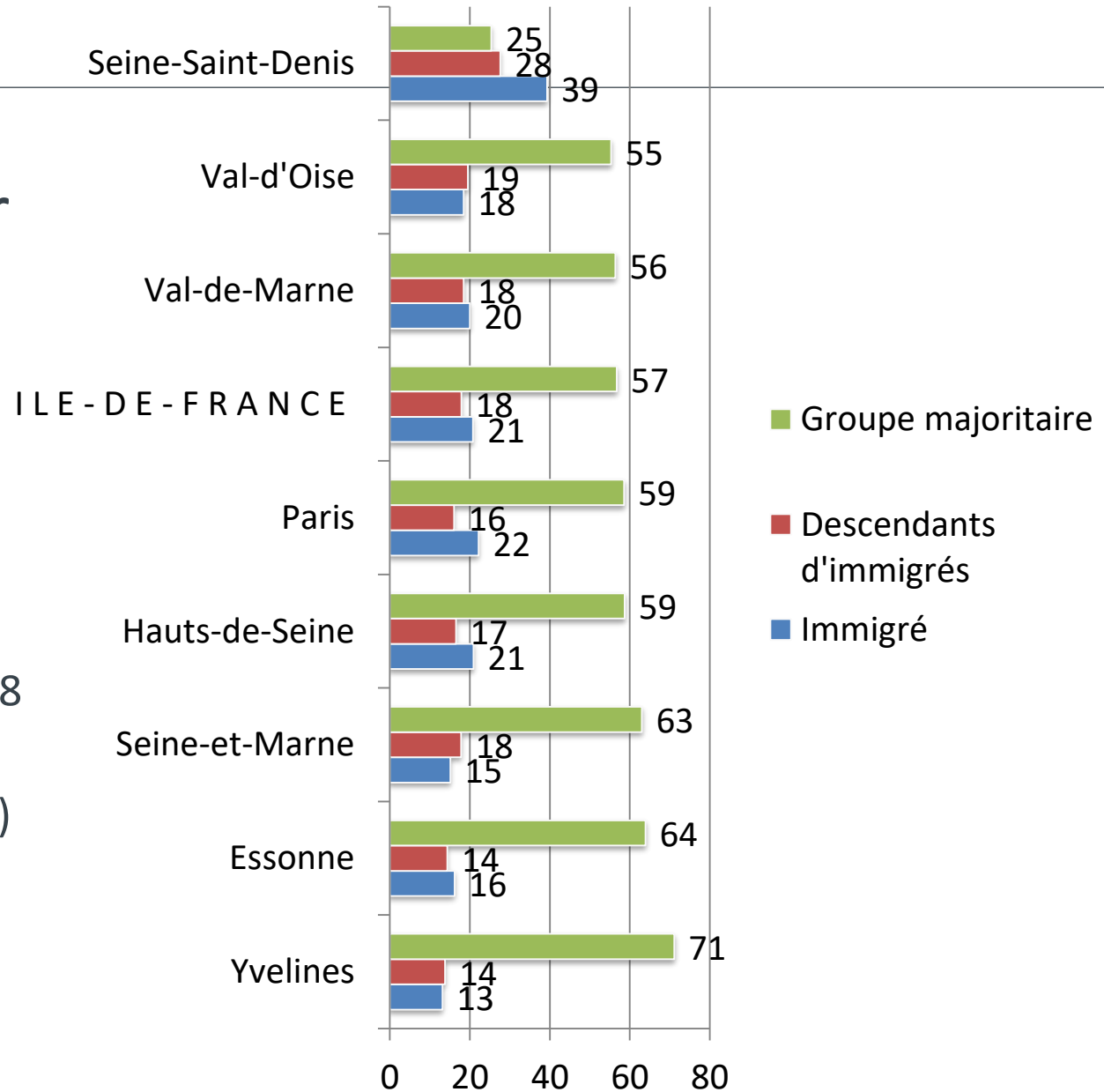
Champ : population de 18 à 60 ans

Source : TeO (2008-2009)



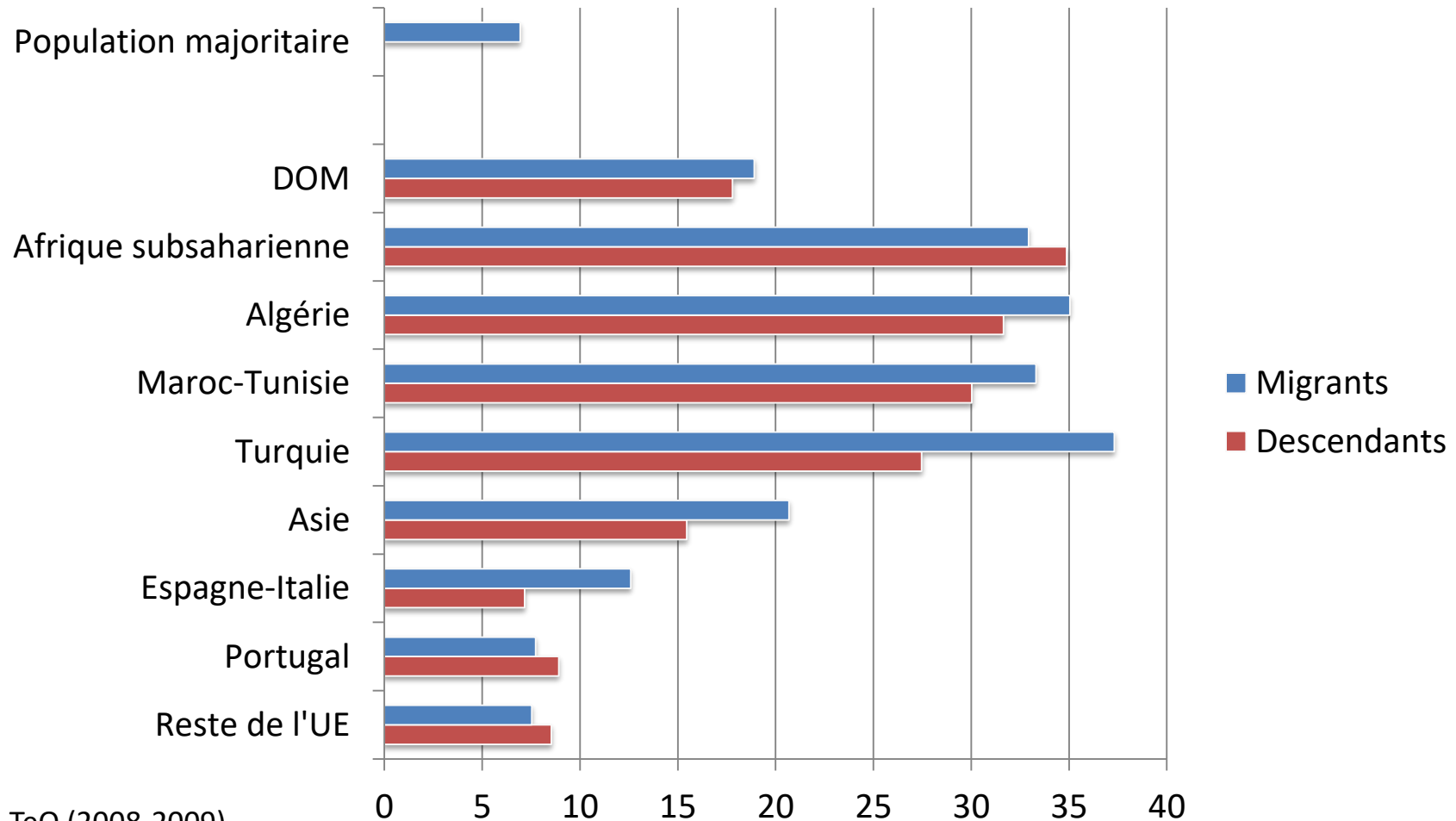
Distribution par département d'Île-de-France

Champ : population de 18 à 60 ans
 Source : TeO (2008-2009)



Concentration dans des quartiers pauvres

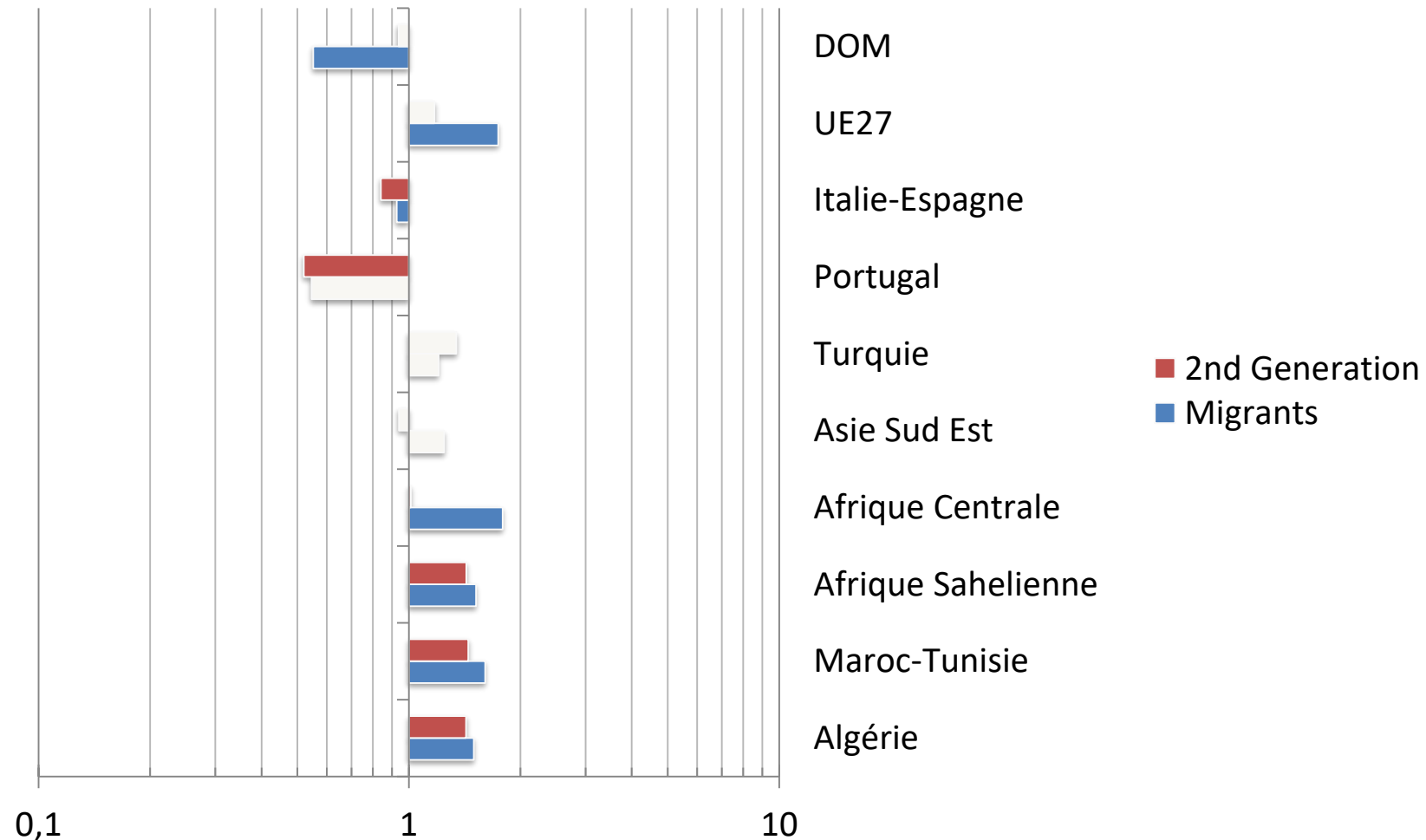
Proportion de personnes résidant dans les quartiers où le revenu moyen appartient au décile le plus bas en France



Source : TeO (2008-2009)

Risques de vivre dans un quartier défavorisé “toutes choses égales par ailleurs”

Variables contrôlée : sexe, âge, éducation, PCS, taille de l'unité urbaine et origines sociales (*odds ratio*)



Quelques résultats classiques à partir du recensement

- Préteceille (2009) sur l'Île-de-France (données du recensement 1999) :
 - Forte concentration des immigrés turcs
 - Relativement forte concentration des immigrés africains (du Nord et sub-saharienne)
 - Plus grande dispersion des immigrés européens
 - Moins forte ségrégation que dans les grandes métropoles américaines (→ peut-on parler de « ghettos »?)
- « À mettre l'accent sur les situations minoritaires extrêmes, on néglige les difficultés modérées mais néanmoins réelles de la majorité des immigrés, et les problèmes qu'elles peuvent poser en termes d'intégration sociale. » (p. 515)

Les travaux d'Abdelmalek Sayad (1/2)

« Toute étude de l'émigration qui négligerait les conditions d'origine des émigrés, se condamnerait à ne donner du phénomène migratoire qu'une vue, à la fois, partielle et ethnocentrique : d'une part, comme si son existence commençait au moment où il arrive en France, c'est l'immigrant – et lui seul – et non l'émigré qui est pris en considération ; d'autre part, la problématique, explicite et implicite, est toujours celle de l'adaptation à la société d'« accueil » »

(A. Sayad, 1977, p. 59).



Les travaux d'Abdelmalek Sayad (2/2)

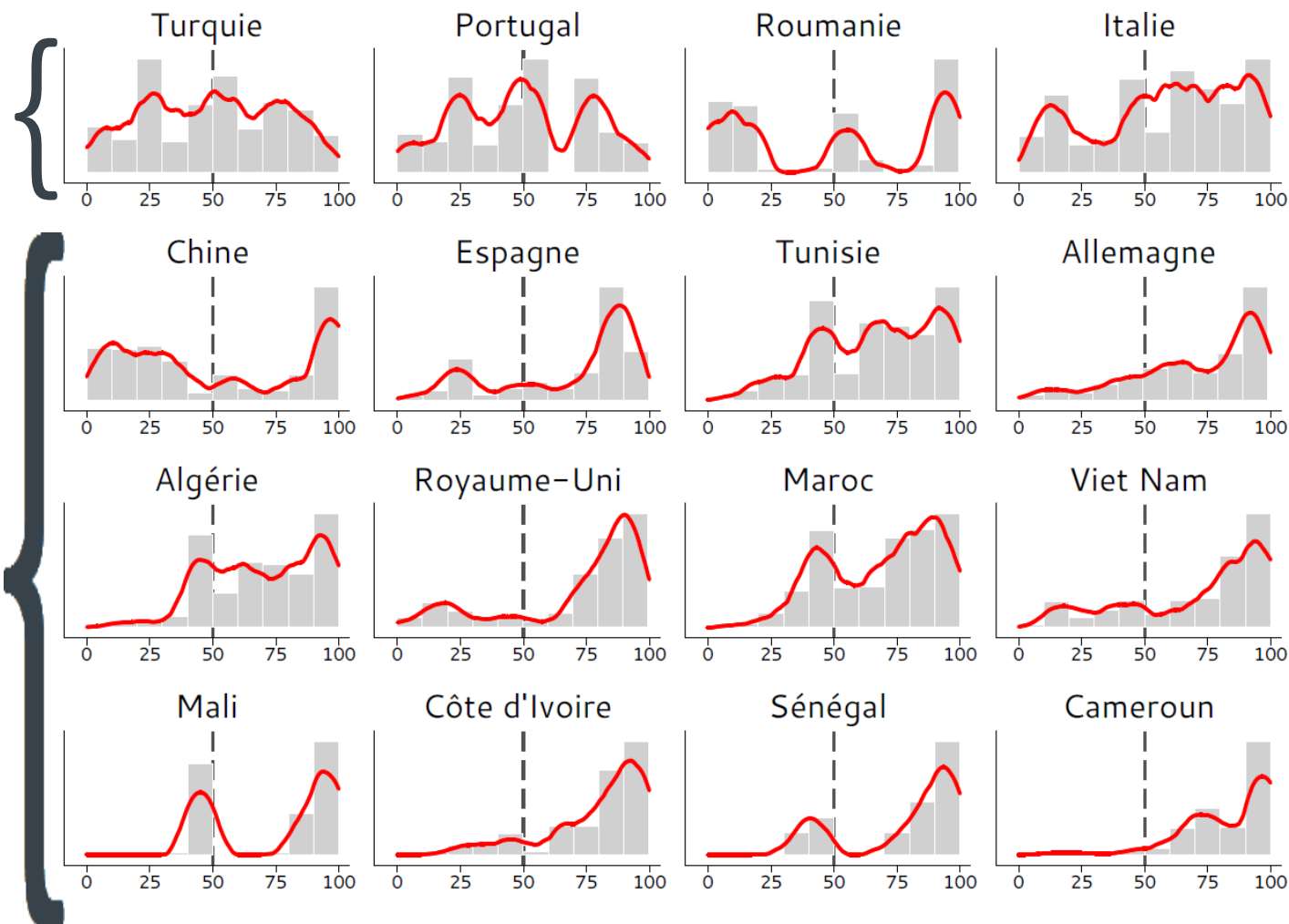
« Seules des trajectoires d'émigrés intégralement reconstituées peuvent livrer le système complet des déterminations qui, ayant agi avant l'émigration et continué d'agir, sous une forme modifiée, durant l'immigration, ont conduit l'émigré au point d'aboutissement actuel. Bref, pour être pleinement expliquées, les différences ainsi enregistrées au point d'aboutissement demanderaient à être rapportées à la fois aux conditions de vie et de travail en France et aux différences qui, initialement, c'est-à-dire antérieurement et indépendamment de l'émigration, distinguaient déjà les émigrés ou les groupes d'émigrés. »

(Sayad, 1977, p. 60).

Immigrés : une population non représentative de leur société d'origine

Sauf pour quelques pays d'origine,

la plupart des immigrants en France sont plus éduqués que la majorité de la population dans leur pays d'origine



Enquêtes TeO 1 et 2: principaux objectifs

- Fournir des **informations détaillées sur des populations mal connues** et au cœur des débats politiques et sociaux : immigrés et descendants d'immigrés
- Étudier l'**influence des origines sur les conditions de vie et les trajectoires sociales**, en articulation avec les autres caractéristiques sociodémographiques
 - Le milieu social,
 - Le sexe,
 - Les configurations familiales,
 - Le quartier, l'environnement, etc.
- Site internet de TeO1 : <https://teo1.site.ined.fr/>
- Site internet de TeO2 : <https://teo.site.ined.fr/>

Nouvelle édition en début d'analyse



- Enquête TeO2 (2019-2020), coordonnée par Cris Beauchemin, Mathieu Ichou et Patrick Simon : <http://teo.site.ined.fr/>
- Principe de conservation pour comparer avec TeO1
- Innovations du questionnaire :
 - Étude du rôle du statut administratif des migrants dans leur trajectoire sociale
 - Attention nouvelle portée sur les conséquences post-migratoires des caractéristiques prémigratoires des immigrés.
 - **Exploration de l'intégration et des discriminations au sein du système de soins français, ainsi que des comportements de santé des populations vulnérables**
 - Identification de la « troisième génération » : intégration ou discriminations persistantes?

Un ouvrage de référence

Coordonné par Cris
Beauchemin,
Christelle Hamel et
Patrick Simon,
chercheurs à l'Ined

Trajectoires et origines

Enquête sur la diversité
des populations en France



Grandes Enquêtes

Sous la direction de
Cris Beauchemin, Christelle Hamel et Patrick Simon

Préface de François Héran