

DÉPISTAGE DU VIH ET DES IST BACTÉRIENNES

Florence LOT, Ndeindo NDEIKOUNDAM

Françoise CAZEIN, Pierre PICHON, Amber KUNKEL

Emilie CHAZELLE, Gilles DELMAS, Stella LAPORAL

Journées thématiques Santé sexuelle

15/05/2025

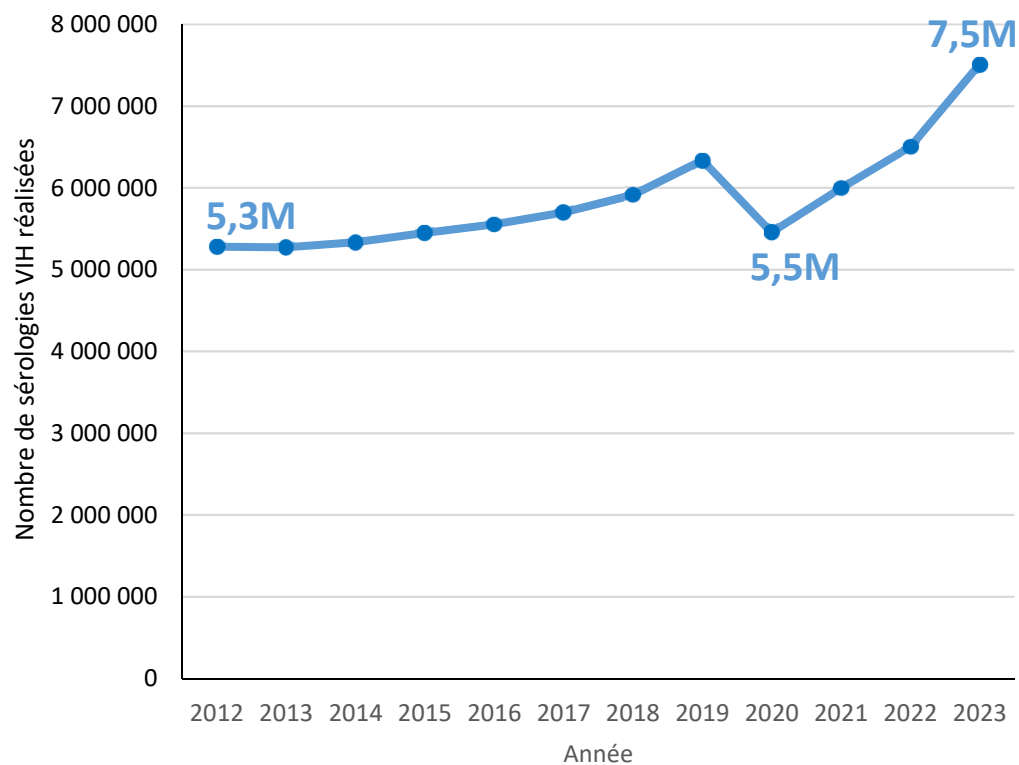
RAPPEL SUR LES SOURCES DE DONNÉES SUR LE DÉPISTAGE



Dispositifs	VIH	IST bactériennes
Enquête LaboVIH	Toutes les sérologies réalisées par les laboratoires, remboursées ou non avec ou sans prescription quel que soit le lieu de prélèvement (laboratoire de ville, hôpital/clinique, CeGIDD...)	
SNDS	Nombre de tests remboursés ou nombre de bénéficiaires d'un test remboursé (hors tests gratuits, non remboursés et ceux faits en hospitalisation publique) + données VIH Test depuis 01/2022 puis Mon Test IST depuis 09/2024 (CNAM)	
CeGIDD	Surveillance SurCeGIDD : dépistages non remboursés	
TROD	TROD communautaires (DGS) + TROD en CeGIDD	
Autotests	Ventes en pharmacies + distributions par les associations communautaires	

DÉPISTAGE DU VIH

NOMBRE TOTAL DE SÉROLOGIES VIH RÉALISÉES CHAQUE ANNÉE (LABOVIH)

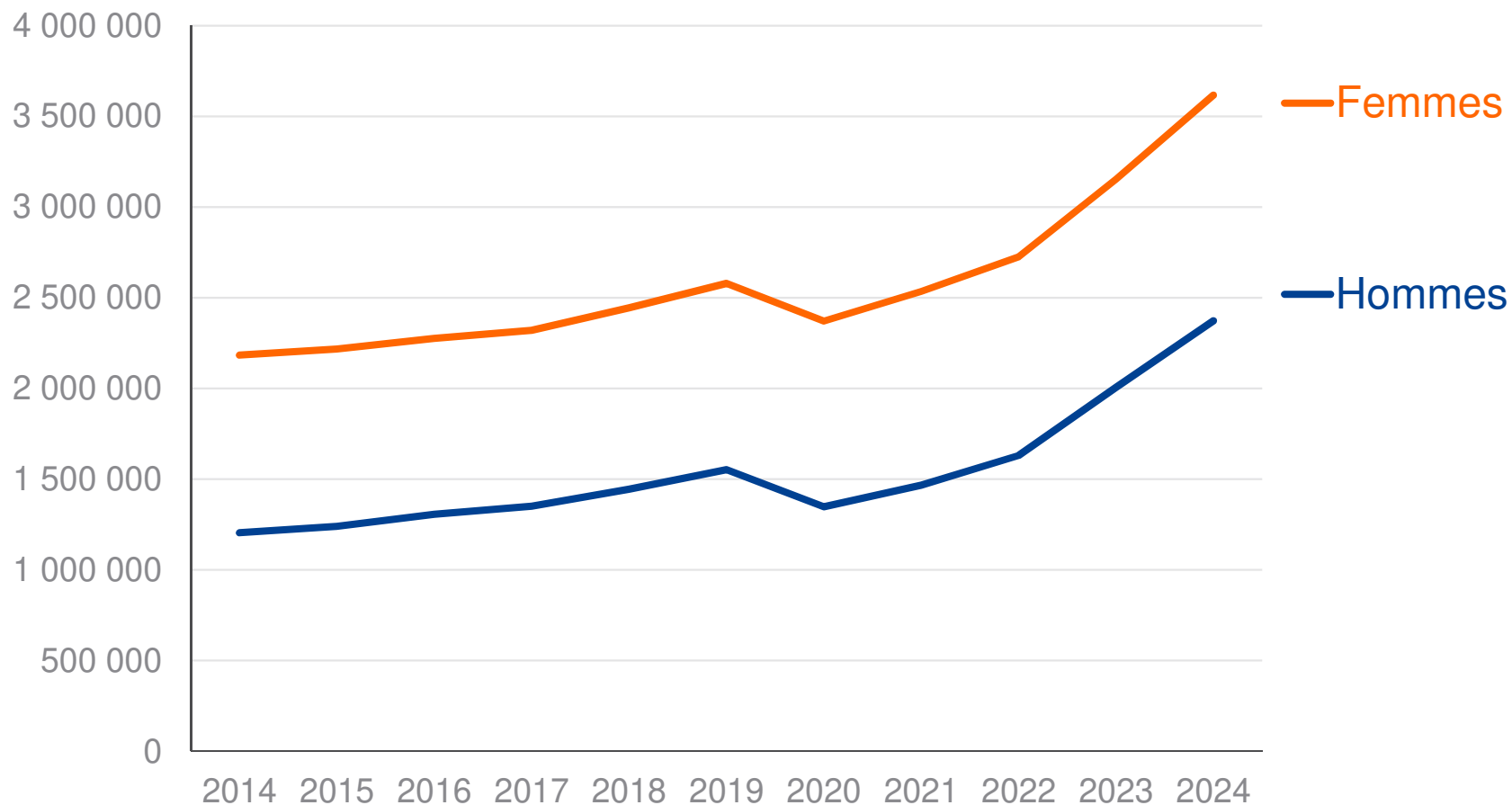


	2023 (N)	2022- 2023
Sérologies VIH	7,5 M	+16%
dont VIHTest	841 436	+235%
dont dépistages en CeGIDD déclarés dans SurCeGIDD (sites constants sur 2022-2023)	251 375	+21%
TROD VIH communautaires	51 000	+15%
Ventes d'autotests	53 800	-18%

• Sources Santé publique France :

- LaboVIH : estimation du nombre total de sérologies VIH, remboursées ou non, anonymes ou non, quel que soit le lieu de prélèvement (laboratoire de ville, hôpital, clinique, CeGIDD...)
- SurCeGIDD : nombre de sérologies VIH réalisées par les CeGIDD ayant adressé leurs données en 2022 et 2023
- Ventes d'autotests : données IQVIA enregistrées en sorties de caisse incluant les ventes en ligne
- Source CNAM : nombre de sérologies réalisées dans le cadre de VIHTest
- Source DGS : nombre de TROD communautaires

NOMBRE DE BÉNÉFICIAIRES D'AU MOINS UN DÉPISTAGE DU VIH* DANS L'ANNÉE PAR SEXE



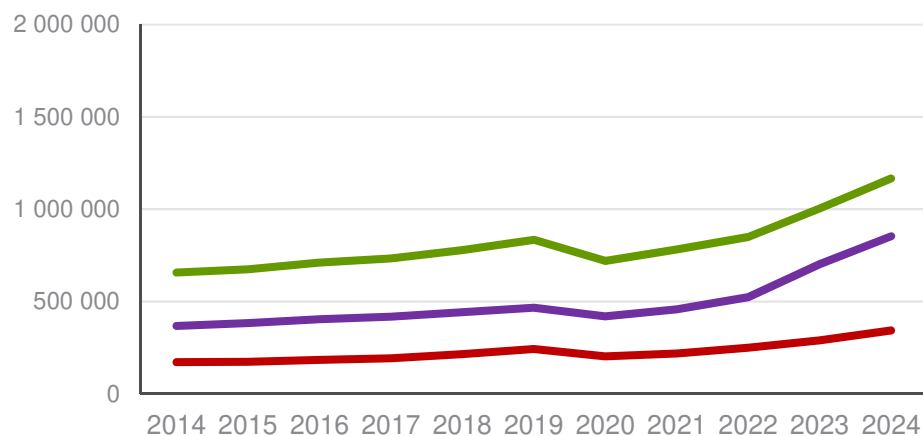
* Dépistage du VIH remboursé

Source : Système national des données de santé (SNDS), extraction Santé publique France, avril 2025 (données 2024 provisoires)

NOMBRE DE BÉNÉFICIAIRES D'AU MOINS UN DÉPISTAGE DU VIH* DANS L'ANNÉE PAR SEXE ET ÂGE

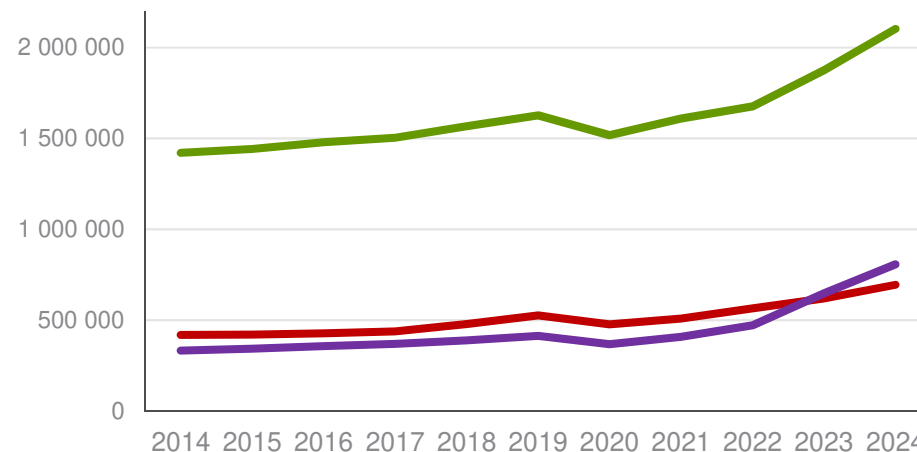


Hommes



— 15-24 — 25-49 — 50+

Femmes



— 15-24 — 25-49 — 50+

2023-2024 : +18%

+18%

+16%

+22%

15-24 ans

25-49 ans

50 ans et plus

2023-2024 : +15%

+12%

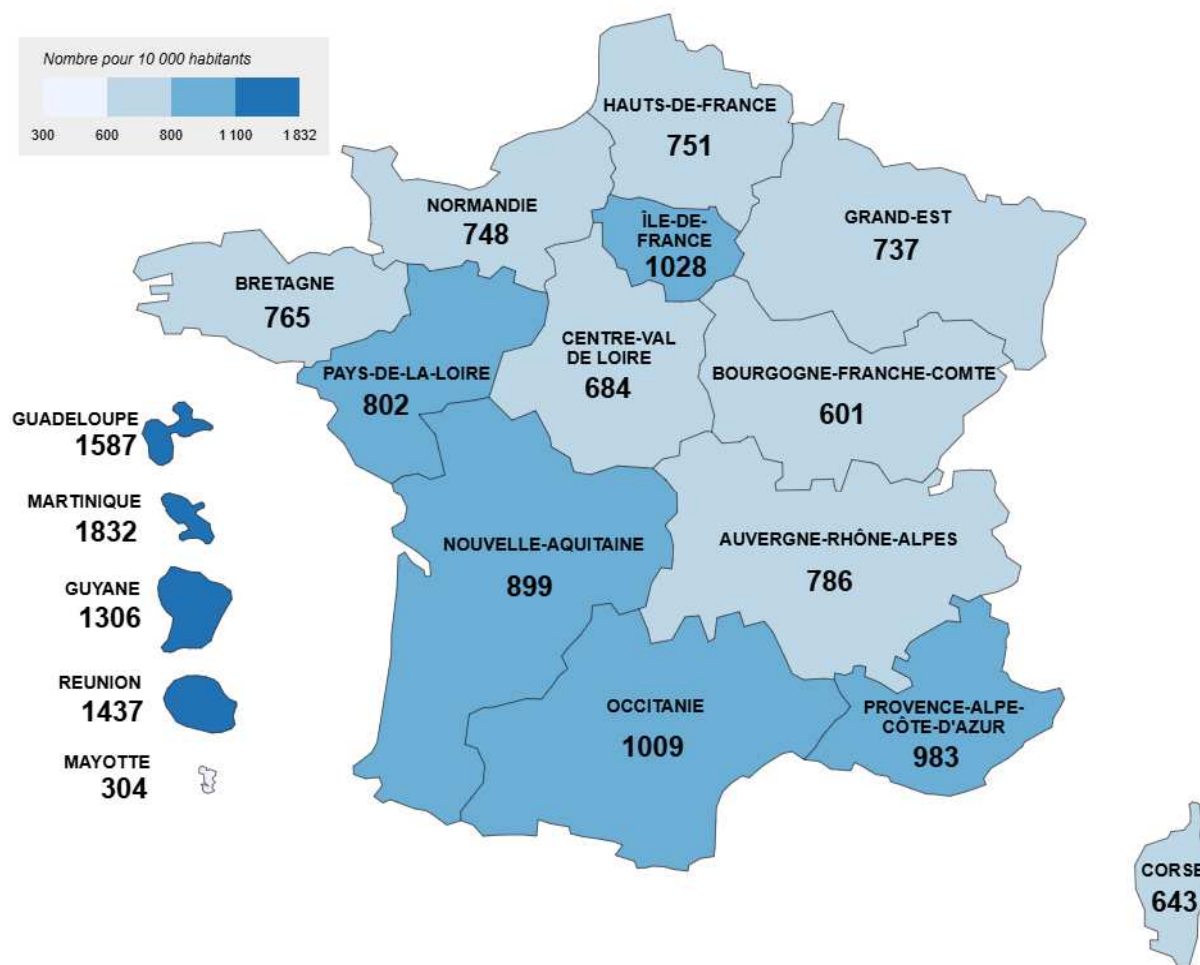
+12%

+24%

* Dépistage du VIH remboursé

Source : Système national des données de santé (SNDS), extraction Santé publique France, avril 2025 (données 2024 provisoires)

NOMBRE DE BÉNÉFICIAIRES D'AU MOINS UN DÉPISTAGE DU VIH* EN 2024 RAPPORTÉ À LA POPULATION RÉGIONALE



Taux national :
875 / 10 000

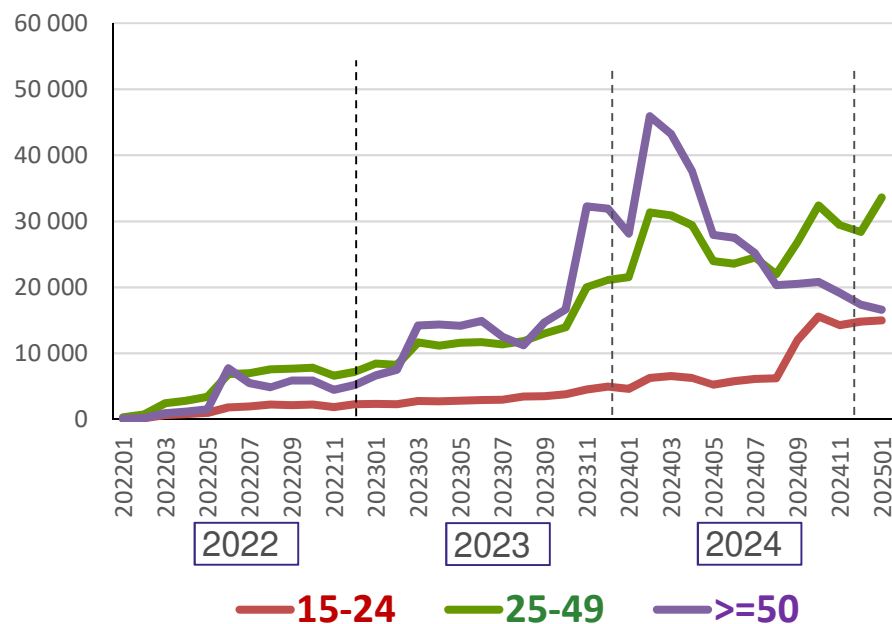
* Dépistage du VIH remboursé

Source : Système national des données de santé (SNDS), extraction Santé publique France, avril 2025 (données 2024 provisoires)

NOMBRE DE BÉNÉFICIAIRES D'AU MOINS UN DÉPISTAGE DU VIH SANS ORDO (VIHTEST / MON TEST IST) DANS LE MOIS



Hommes



2023-2024 : +98%

+164%

+110%

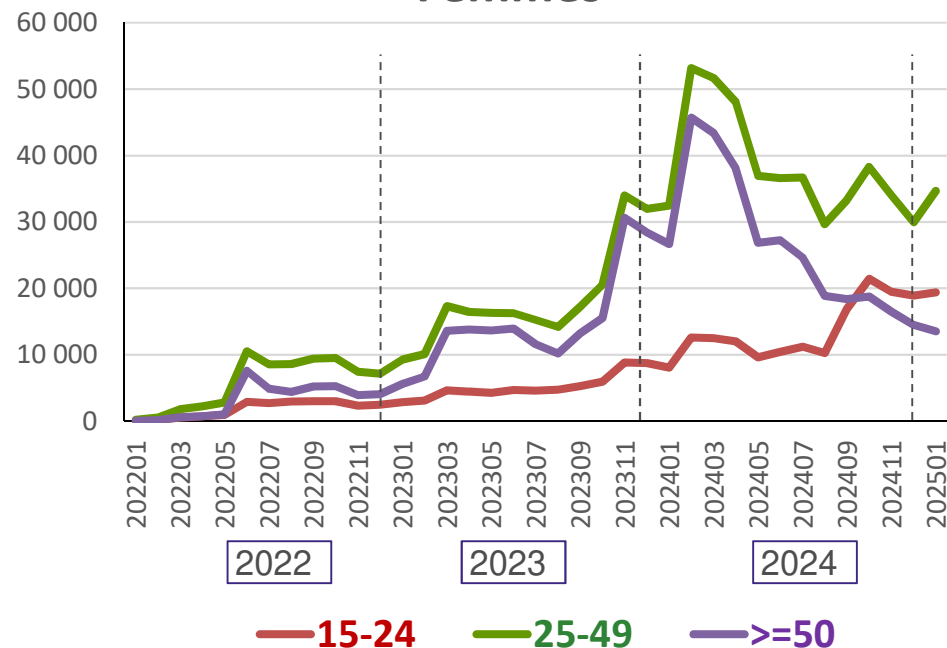
+74%

15-24 ans

25-49 ans

50 ans et plus

Femmes



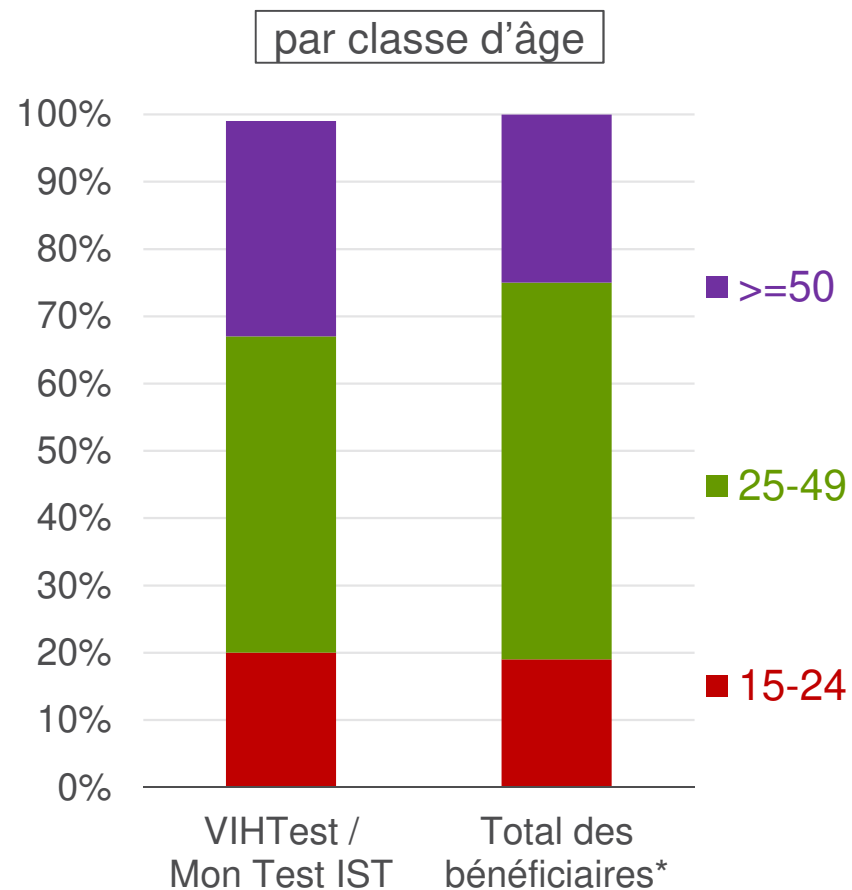
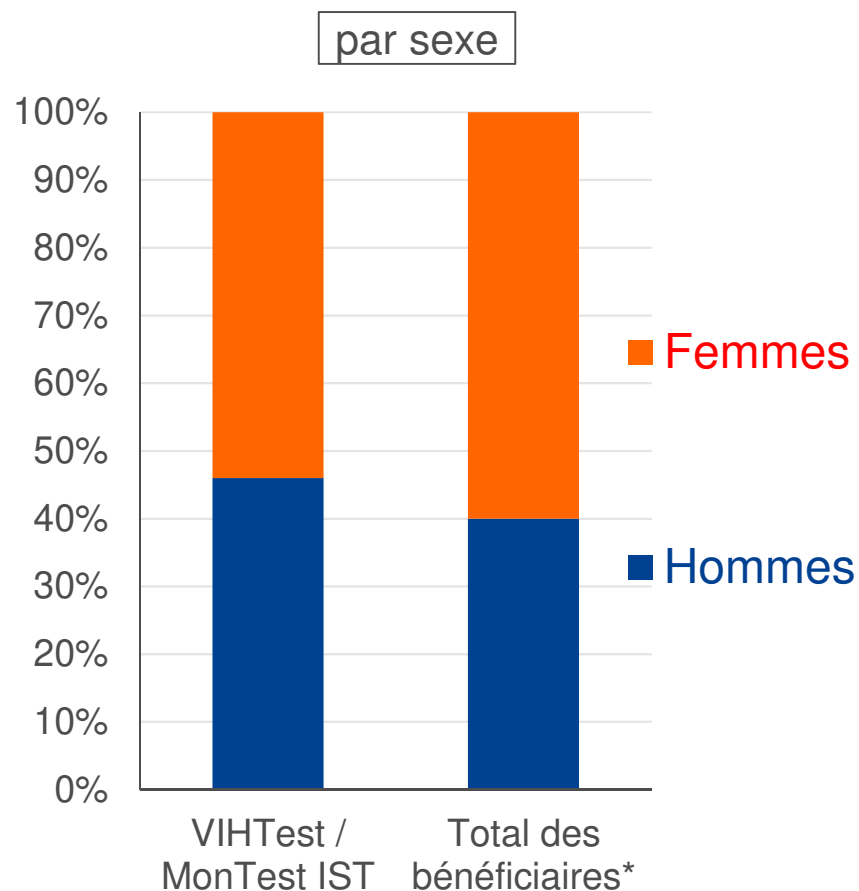
2023-2024 : +106%

+163%

+111%

+81%

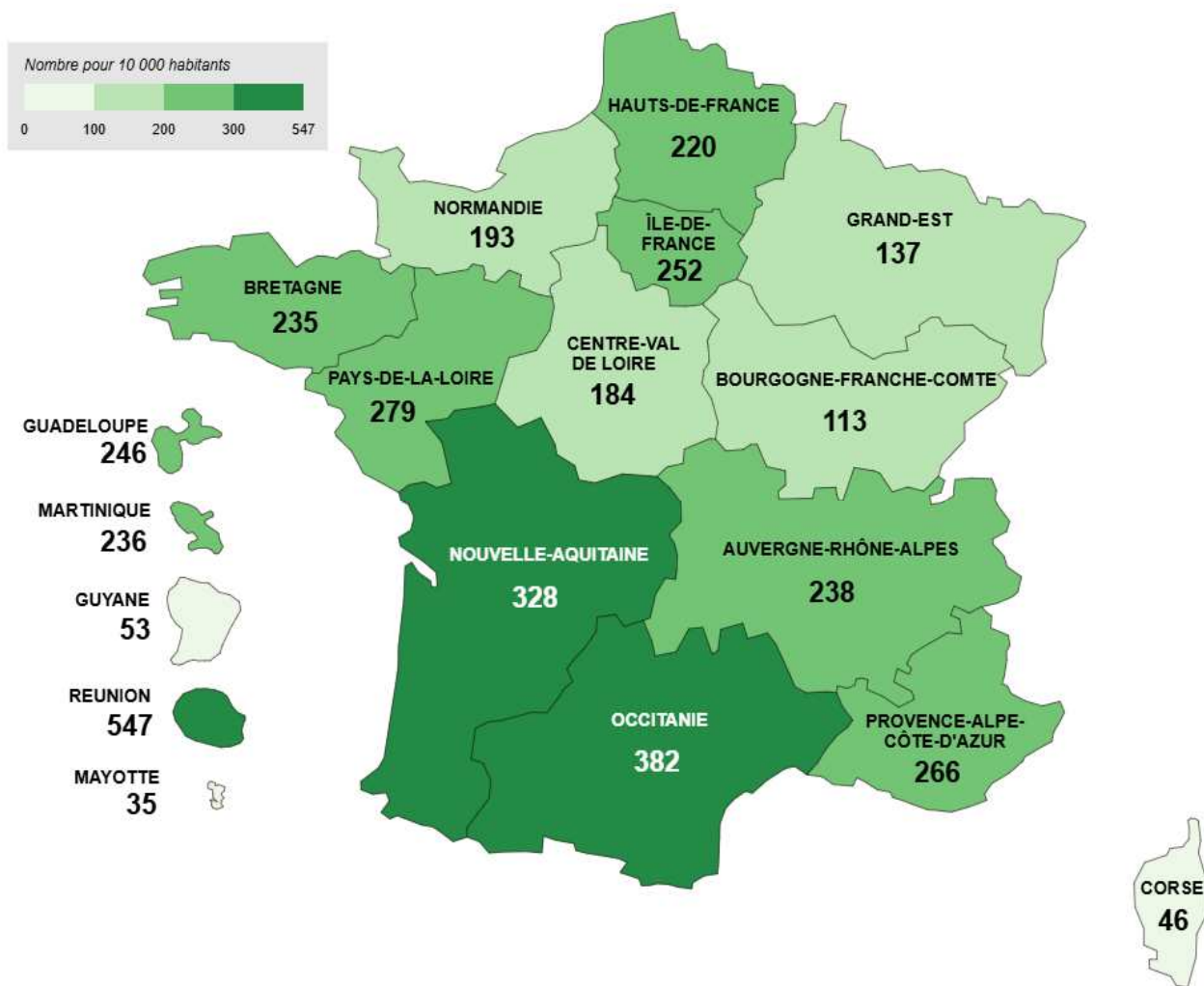
COMPARAISON DES BÉNÉFICIAIRES D'AU MOINS UN DÉPISTAGE DU VIH AU SECOND SEMESTRE 2024



* Total des bénéficiaires d'un test VIH remboursé

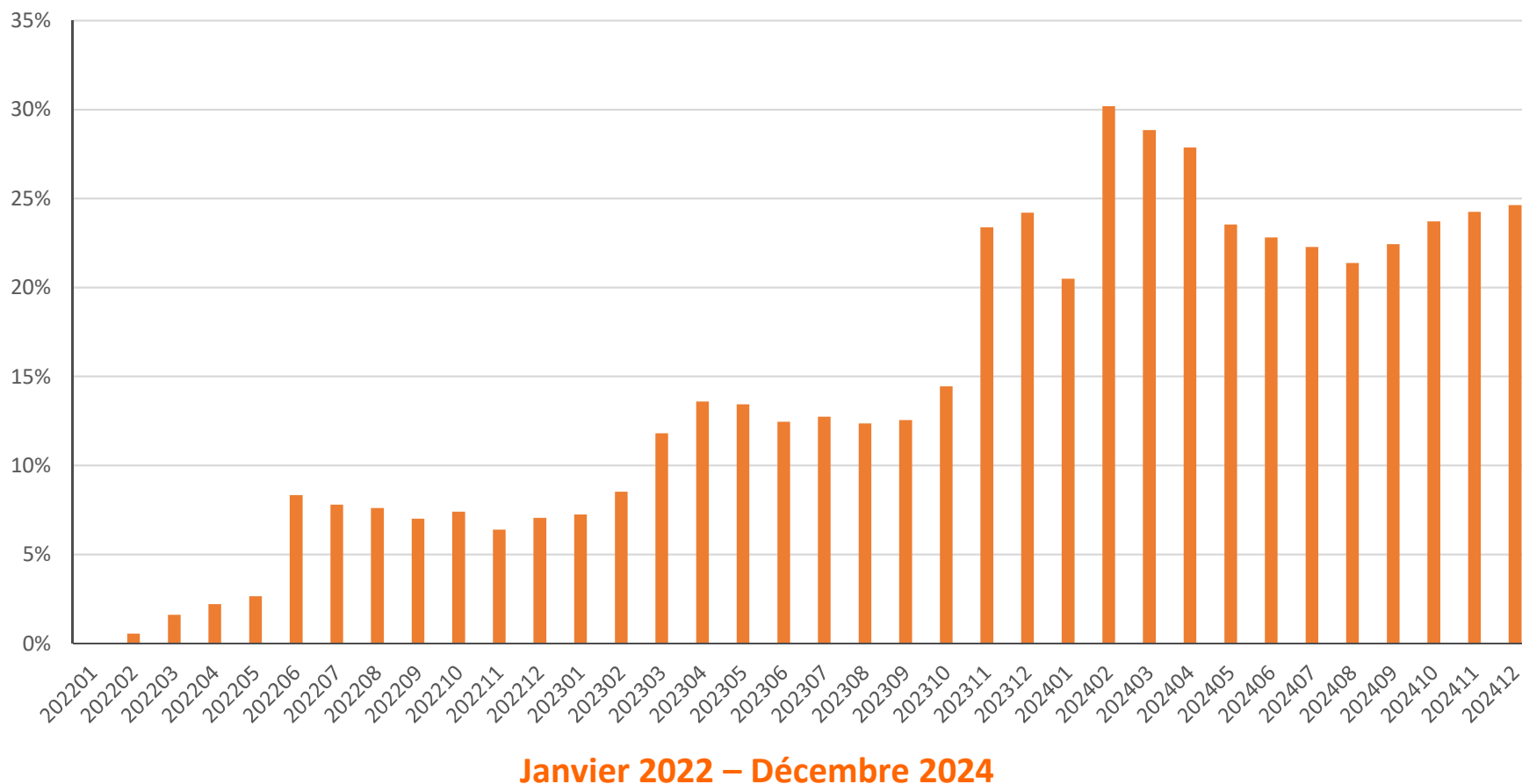
Source : Système national des données de santé (SNDS), extractions Santé publique France et CNAM avril 2025 (données 2024 provisoires)

NOMBRE DE BÉNÉFICIAIRES D'AU MOINS UN DÉPISTAGE DU VIH SANS ORDO EN 2024 RAPPORTÉ À LA POPULATION RÉGIONALE



Taux national :
248 / 10 000

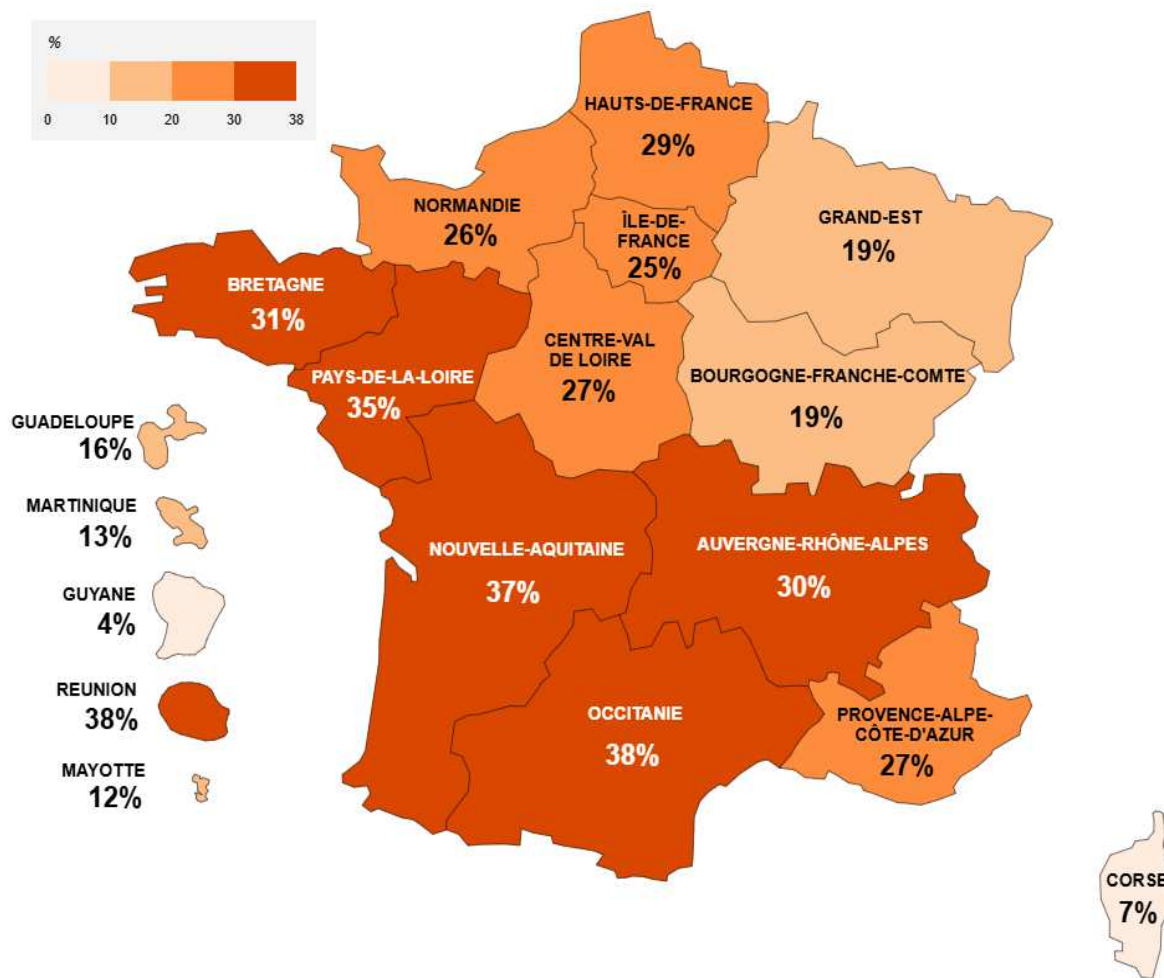
PART DE BÉNÉFICIAIRES D'AU MOINS UN DÉPISTAGE DU VIH SANS ORDO / NOMBRE TOTAL DE BÉNÉFICIAIRES*



* Nombre total de bénéficiaires d'un test VIH remboursé

Source : Système national des données de santé (SNDS), extractions Santé publique France et CNAM avril 2025 (données 2024 provisoires)

PART DE BÉNÉFICIAIRES D'AU MOINS UN DÉPISTAGE DU VIH SANS ORDO EN 2024 / NOMBRE TOTAL DE BÉNÉFICIAIRES* PAR RÉGION



* Nombre total de bénéficiaires d'un test VIH remboursé

Source : Système national des données de santé (SNDS), extractions Santé publique France et CNAM avril 2025 (données 2024 provisoires)

QUID DE L'ACTIVITÉ DE DÉPISTAGE DU VIH EN EUROPE ?



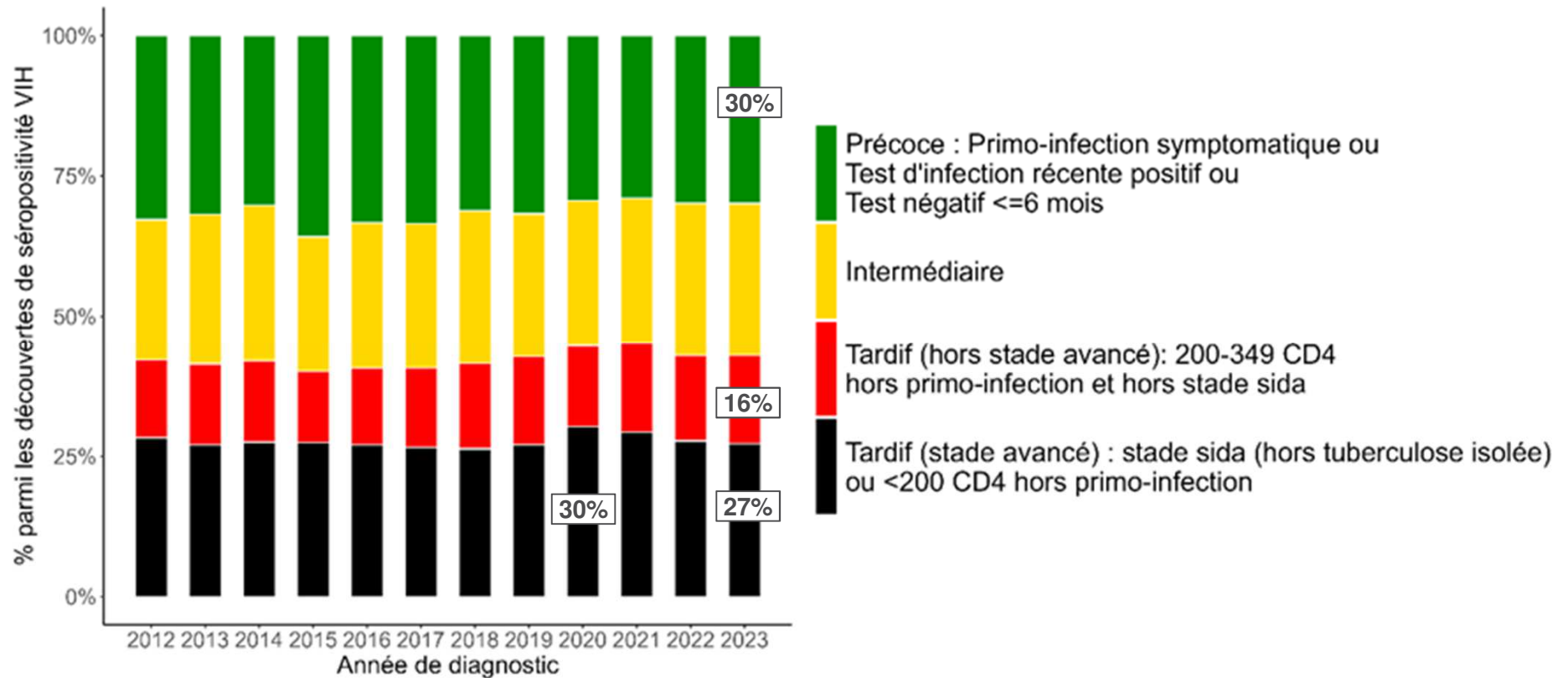
DONNÉES DISPONIBLES POUR 14 PAYS

recueillies selon des systèmes de surveillance qui diffèrent, donc prudence !

	Nb de tests / 10 000 en 2023
France	1 102
Estonie	844
Lettonie	651
Belgique	635
Islande	503
Irlande	494
Lituanie	453

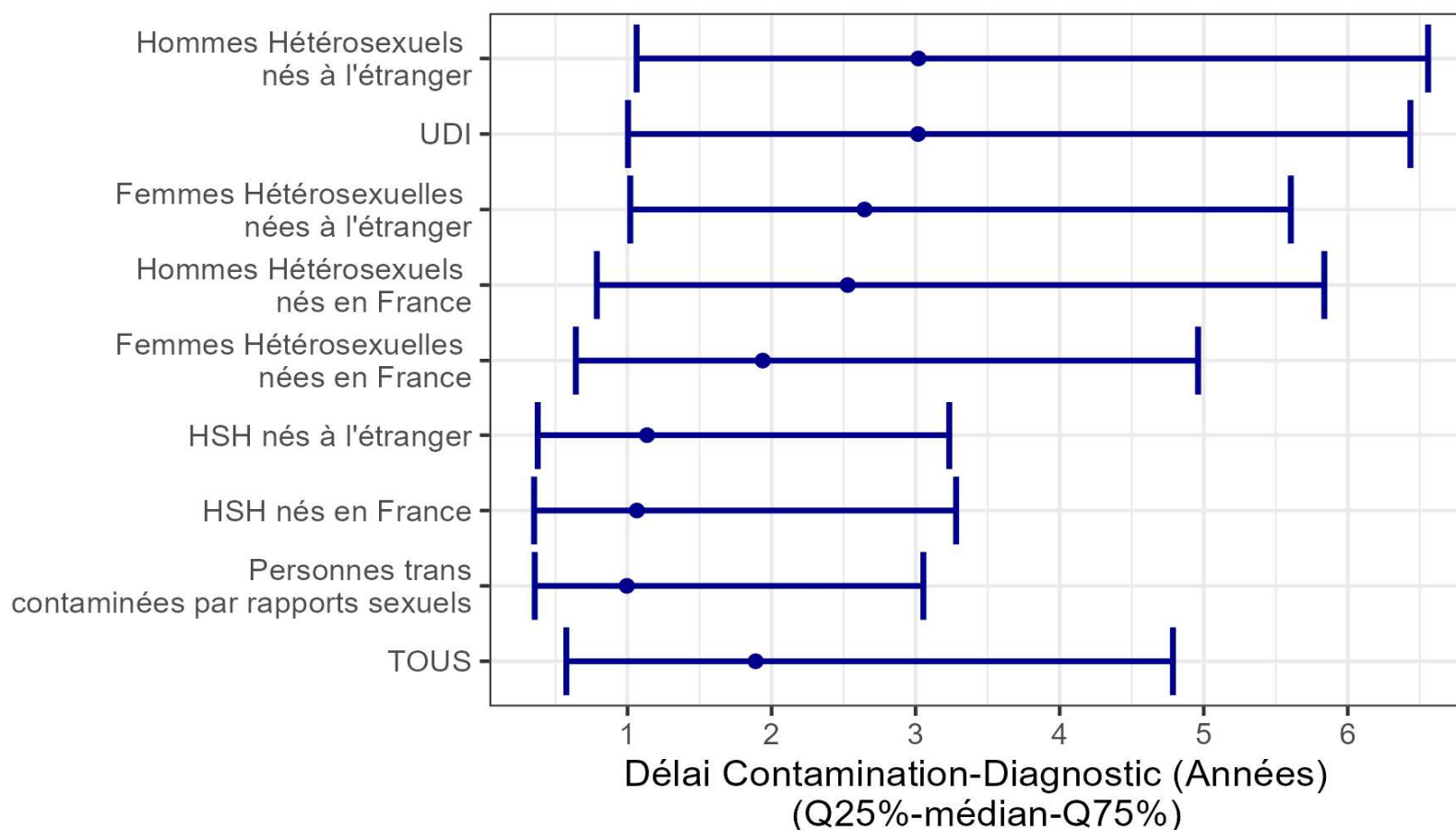
	Nb de tests / 10 000 en 2023
Portugal	447
Rép. Tchèque	358
Grèce	323
Danemark	294
Slovénie	255
Roumanie	148
Pologne	113

IMPACT DU DÉPISTAGE DU VIH EN TERME DE PRÉCOCITÉ DU DIAGNOSTIC ?



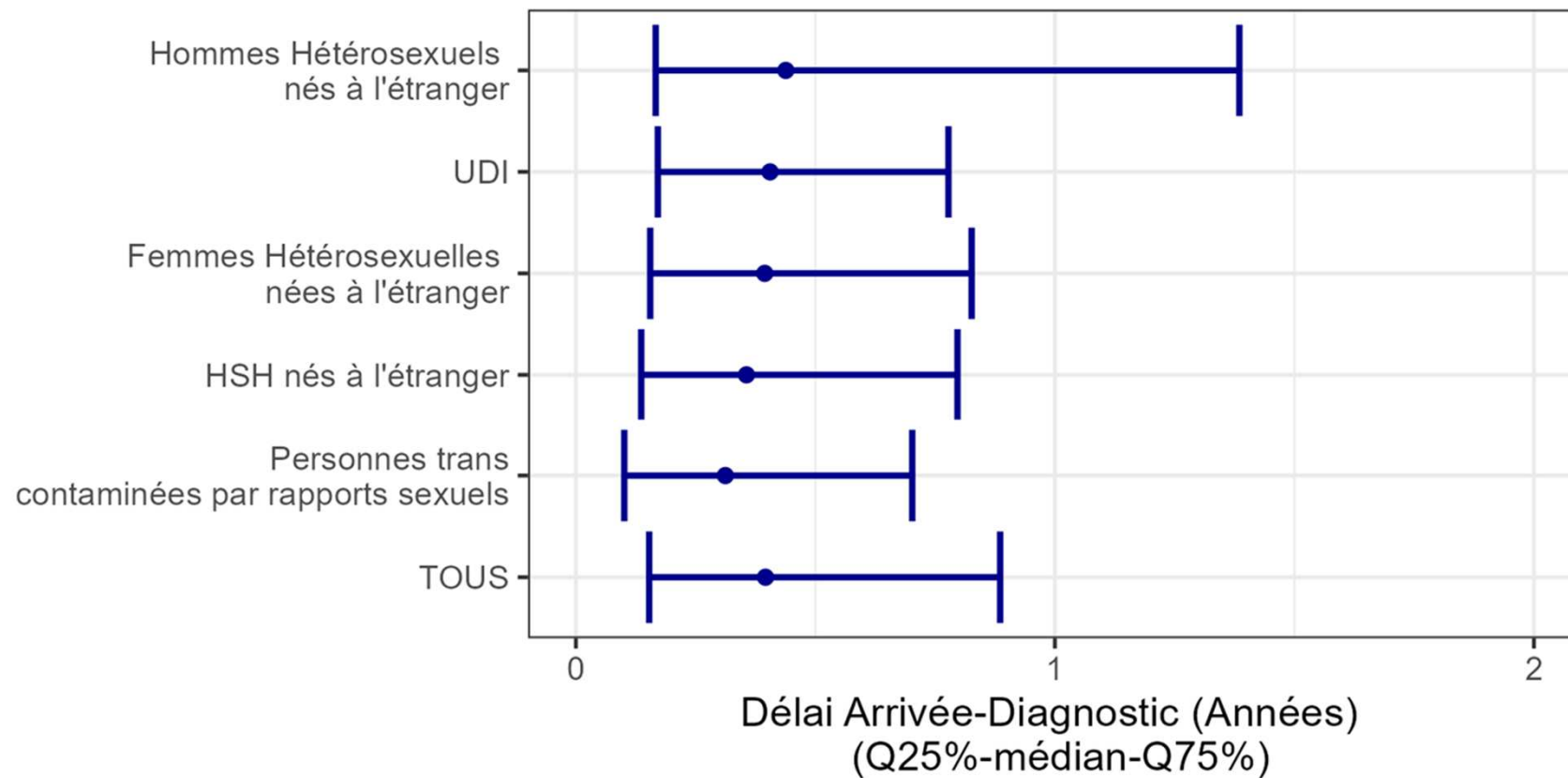
IMPACT DU DÉPISTAGE EN TERME DE DÉLAI ENTRE CONTAMINATION ET DIAGNOSTIC EN 2023

Parmi toutes les personnes découvrant leur séropositivité en France en 2023, le délai médian entre contamination et diagnostic a été estimé à **1,9 an**

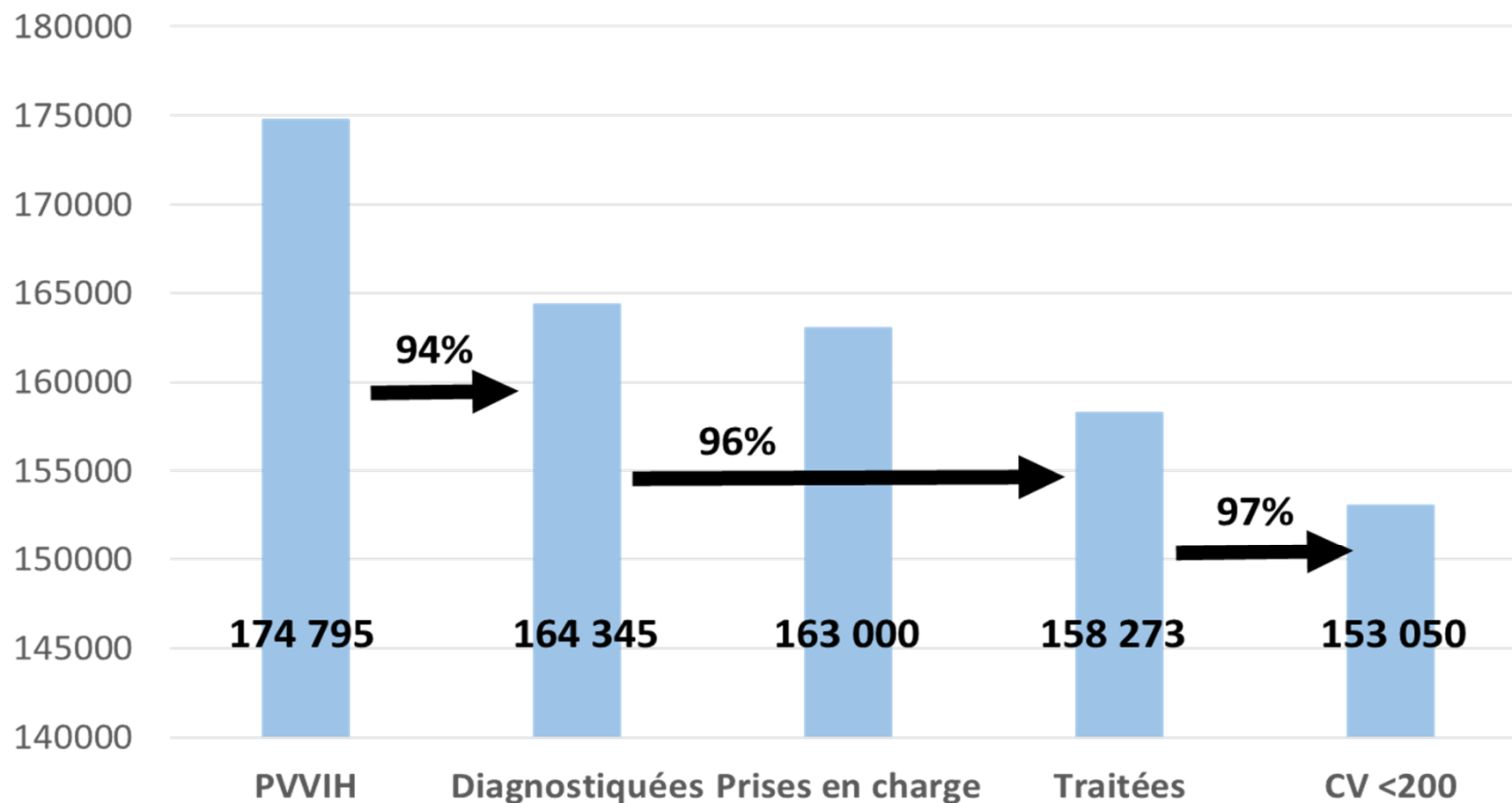


IMPACT DU DÉPISTAGE EN TERME DE DÉLAI ENTRE ARRIVÉE EN FRANCE ET DIAGNOSTIC EN 2023

Parmi les personnes contaminées à l'étranger et découvrant leur séropositivité en France en 2023, le délai médian entre arrivée en France et diagnostic a été estimé à **0,4 an**

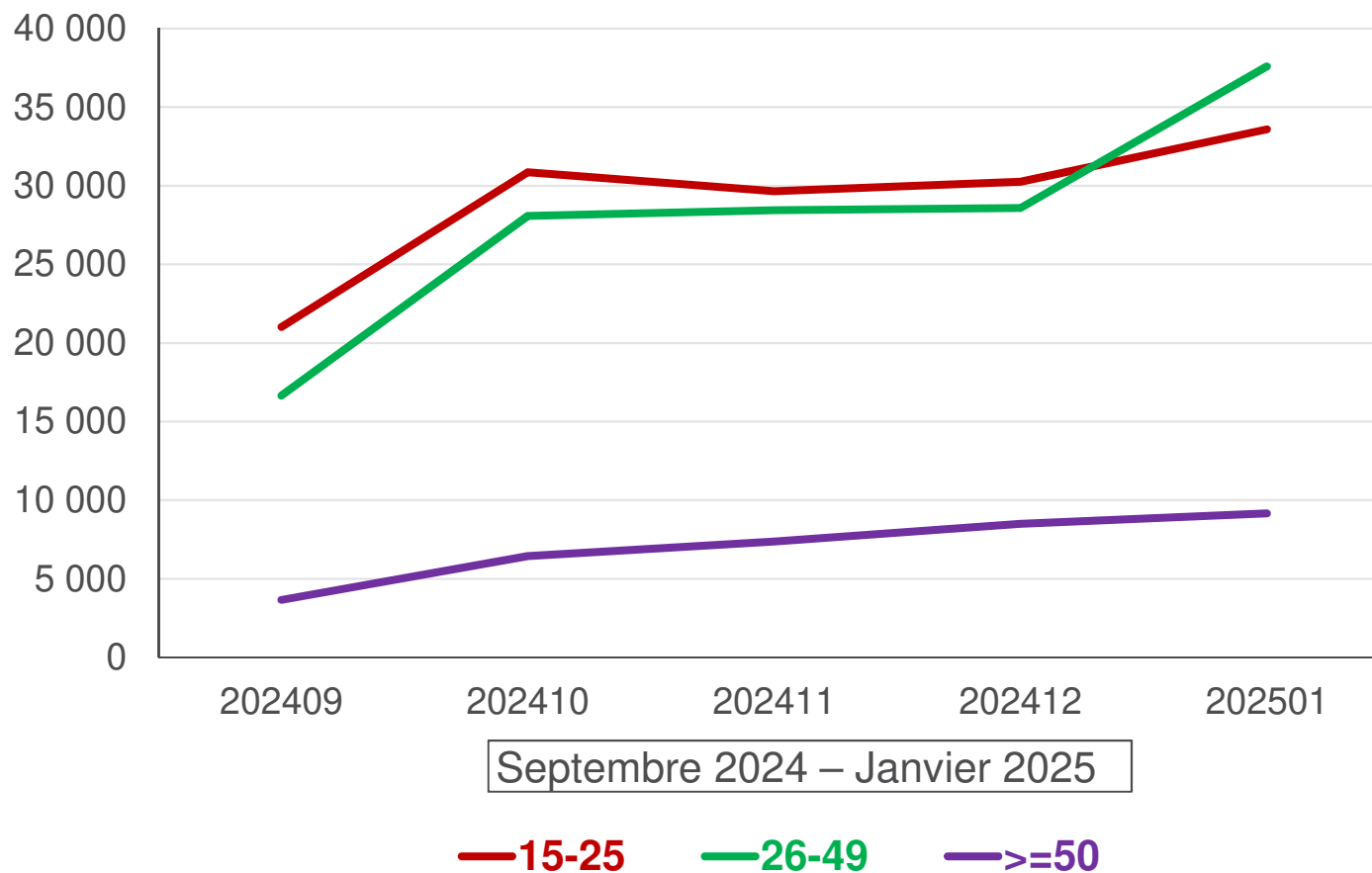


ET QUID DE LA CASCADE DE PRISE EN SOINS DU VIH EN 2022 ?



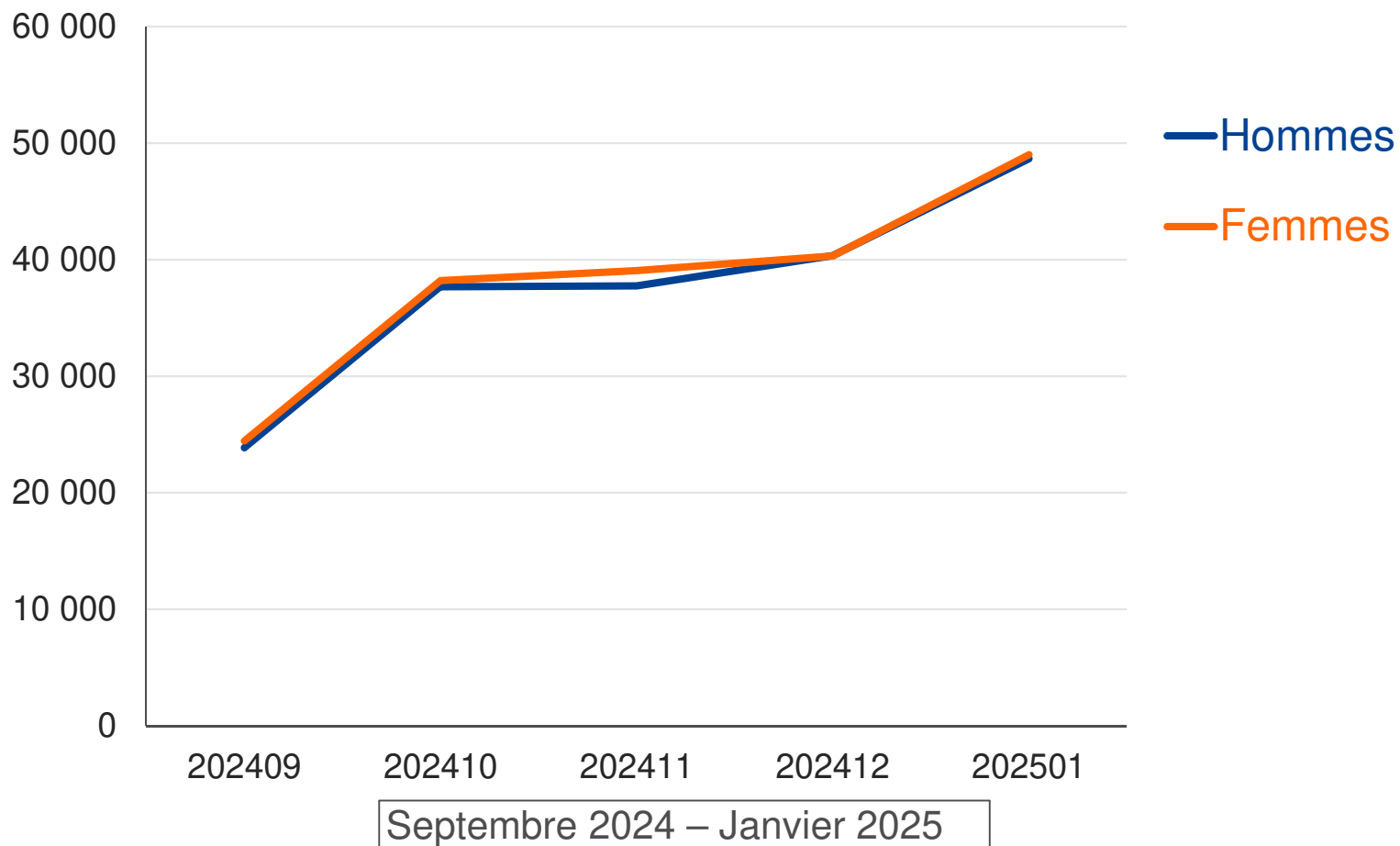
DÉPISTAGE DES IST BACTÉRIENNES

NOMBRE DE BÉNÉFICIAIRES D'AU MOINS UN DÉPISTAGE *CHLAMYDIA*/GONO DANS LE MOIS GRÂCE AU DISPOSITIF MON TEST IST



Environ 67 000 dépistages *Chlamydia trachomatis*/gonocoque par PCR en décembre 2024 dans le cadre de Mon Test IST, soit 17% par rapport à l'ensemble des dépistages remboursés réalisés ce mois-là

NOMBRE DE BÉNÉFICIAIRES D'AU MOINS UN DÉPISTAGE DE LA SYPHILIS DANS LE MOIS GRÂCE AU DISPOSITIF MON TEST IST

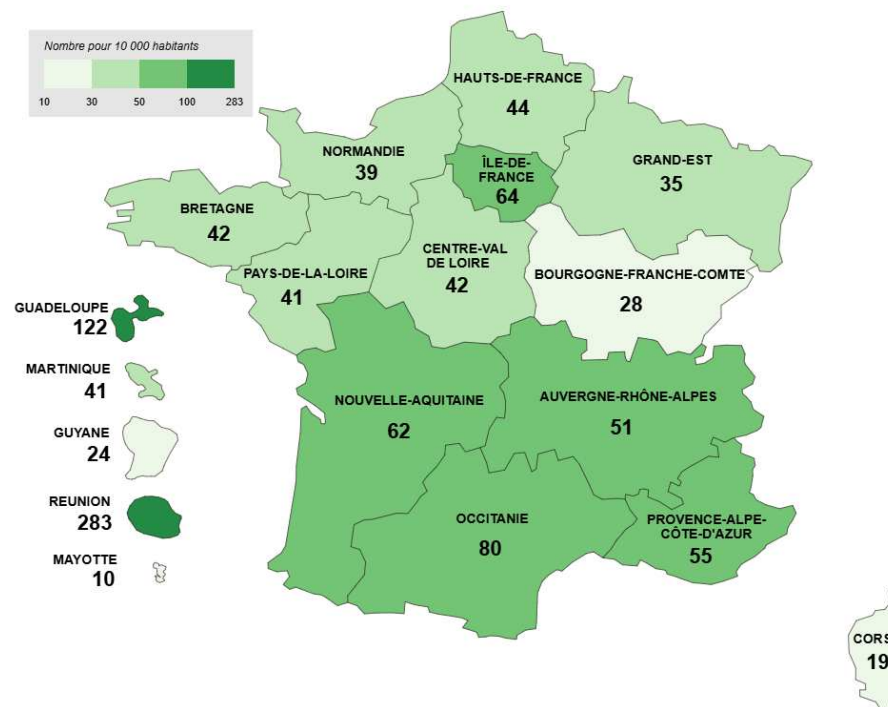
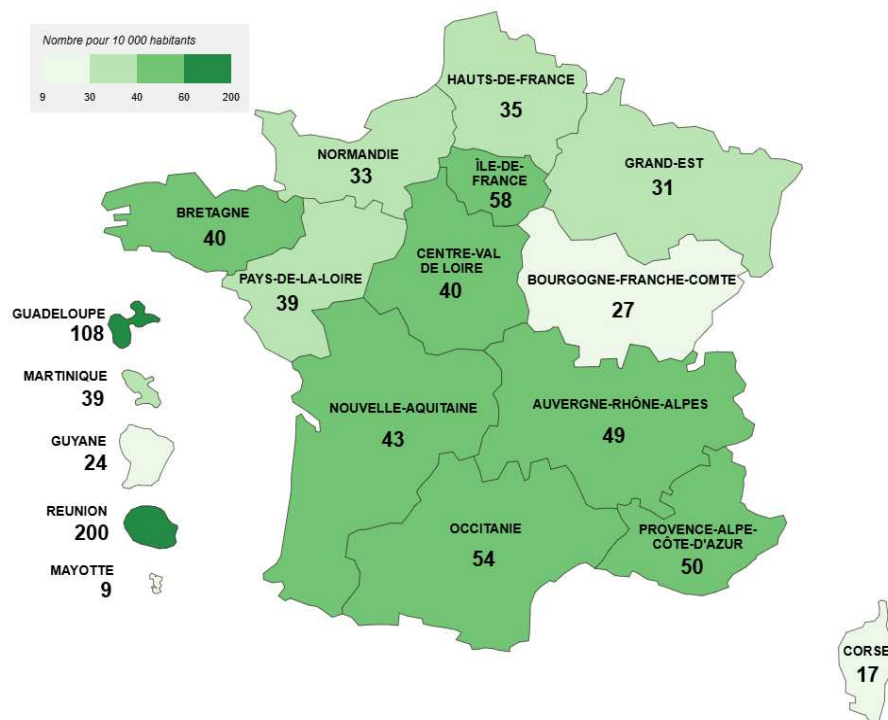


Environ 80 000 dépistages de la syphilis en décembre 2024 dans le cadre de Mon Test IST, soit 22% par rapport à l'ensemble des dépistages remboursés réalisés ce mois-là

NOMBRE DE BÉNÉFICIAIRES D'AU MOINS UN DÉPISTAGE D'UNE IST BACTÉRIENNE GRÂCE À MON TEST IST RAPPORTÉ À LA POP. RÉGIONALE

Chlamydia trachomatis/Gonocoque
Septembre 2024 – Janvier 2025

Syphilis
Septembre 2024 – Janvier 2025



ACTIVITÉ DE DÉPISTAGE DU VIH TOUJOURS EN HAUSSE

- Accélération depuis la mise en place de VIH TEST en 2022, qui en 2024 a plus augmenté chez les 15-24 ans, mais concerne toujours plus de personnes de 50 ans et plus que dans le dépistage tout venant
- Le dispositif Mon Test IST concerne 28% de l'ensemble des bénéficiaires d'un dépistage du VIH remboursé en 2024, % très variable d'une région à l'autre (4% à 38%)
- Sans doute encore trop tôt pour voir l'impact de cette nouvelle offre de dépistage en terme de précocité de diagnostic, délai entre contamination et diagnostic, nombre de PVVIH non diagnostiquées...
- Offre de dépistage complémentaire, sans transfert visible en 2023 en provenance des CeGIDD, mais à suivre
- Plus difficile d'évaluer l'efficacité du dispositif en terme de taux de positivité (information demandée dans le formulaire de la DO du VIH : « sans prescription : Also ou VIHTest ou Mon Test IST»)

CONCERNANT LES IST

- Données très préliminaires qui nécessitent d'être confirmées, mais qui montrent déjà une appropriation du dispositif Mon Test IST

UN GRAND MERCI !



- Aux **biologistes** qui participent à LaboVIH
- Aux **biologistes, cliniciens et TEC** qui transmettent les déclarations obligatoires d'infection à VIH
- Aux **CeGIDD**
- Aux **CNR du VIH et des IST bactériennes**
- À la **CNAM** pour les données agrégées de remboursement de Mon Test IST