

PROGRAMME

JNI

7^{es} Journées
Nationales
d'Infectiologie

**Du mercredi 7 (à 18 h)
au vendredi 9 juin 2006**

Journée Nationale de Formation
des Infirmier(e)s en Infectiologie

Judi 8 juin 2006



Réunion de la Société Française
de Parasitologie

Vendredi 9 juin 2006

BORDEAUX
Régions Aquitaine
et Limousin

Palais des Congrès
de Bordeaux Lac



Informations
www.infectiologie.com

7^{es} Journées Nationales d'Infectiologie

Quelques informations

- Les symposia et ateliers font partie intégrante du programme des JNI bâti en collaboration avec le Comité d'Organisation Régional et Conseil Scientifique.
- Pour participer aux ateliers, vous devez vous inscrire sur place à l'accueil du congrès le jeudi matin pour les ateliers du jeudi et le vendredi matin pour les ateliers du vendredi. Les inscriptions seront prises en compte dans l'ordre d'arrivée et dans la limite des places disponibles.
- Un temps pour la discussion est prévu avec les auteurs de poster devant leur poster :
 - Posters de A à E inclus : pause du jeudi 8 juin 2006, de 10h15 à 10h45
 - Posters de F à J inclus : pause du vendredi 9 juin 2006, de 9h45 à 10h15
 - Posters K (infirmières) : pause du jeudi 8 juin 2006, de 10h00 à 10h45
- Les communications affichées resteront sur les panneaux toute la durée du congrès et pourront être décrochées vendredi en fin d'après-midi.
- Le concours des posters mystères est organisé avec le soutien de Pfizer ; le bulletin-réponse que vous trouverez dans la pochette congrès est à déposer dans l'urne sur le stand Pfizer au plus tard vendredi à 11h00 ; le gagnant est celui qui aura donné le plus de diagnostics exacts. À égalité de réponse, le plus jeune sera choisi ; le prix est une prise en charge par Pfizer pour le congrès de l'ICAAC 2006 du 27 au 30 septembre à San Francisco.
Proclamation des résultats : le vendredi 9 juin 2006, de 16h15 à 16h30, amphithéâtre B.
- Des paniers-repas permettant de se déplacer tout en déjeunant sont proposés pour les deux déjeuners ; le café sera servi sur les stands.
- Le dîner du Congrès aura lieu le jeudi soir à partir de 20h30 au

Château La Louvière

149 avenue de Cadaujac - 33850 Léognan

Tél. : 05 56 64 75 87 - Fax : 05 56 64 71 76

Email : lalouviere@andrelurton.com - Site Internet : www.andrelurton.com

Des navettes pour les participants au dîner seront organisées le jeudi à l'aller et au retour.

Le port du badge sera obligatoire et servira au contrôle lors du départ des navettes.

Vous pourrez retirer à l'accueil un plan pour vous rendre sur place.



Informations pratiques

Numéro de téléphone à l'accueil du Palais des Congrès pendant les Journées : 05 56 93 63 01

Espaces à l'Acropolis pour les JN1 :

Rez-de-chaussée

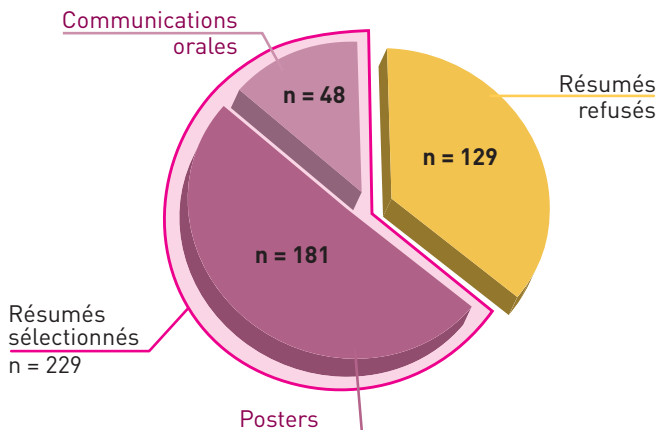
- Entrée principale : accueil des participants
- "Espace Pluriel" :
 - espace d'exposition pour les exposants et les posters
 - déjeuners (paniers-repas)
 - amphithéâtres B et C pour les sessions de communications orales et symposia
 - escalier d'accès aux salles de commission (1^{er} étage)
 - salle de préprojection dans le hall d'accueil

1^{er} étage : salles de commission

- 5 salles pour les sessions de communications orales et les ateliers

Quelques chiffres

Total : 358



7^{es} Journées Nationales d'Infectiologie

Mercredi 7, Jeudi 8 et Vendredi 9 juin 2006
Bordeaux - Régions Aquitaine et Limousin

Palais des Congrès de Bordeaux Lac



Société de Pathologie Infectieuse
de Langue Française

Président : Jean-Paul Stahl



Collège des Universitaires
de Maladies Infectieuses et Tropicales

Président : Michel Garré

Présidents du Congrès

Jean-Marie Ragnaud et Pierre Weinbreck

Comité d'Organisation régional des JNI 2006

Président : Michel Dupon

Geneviève Chêne, Bertille de Barbeyrac, Jean-Pierre Gachie, Denis Malvy,
Didier Neau, Isabelle Pellegrin, Agnès Riché

Conseil Scientifique des JNI

Président : François Raffi

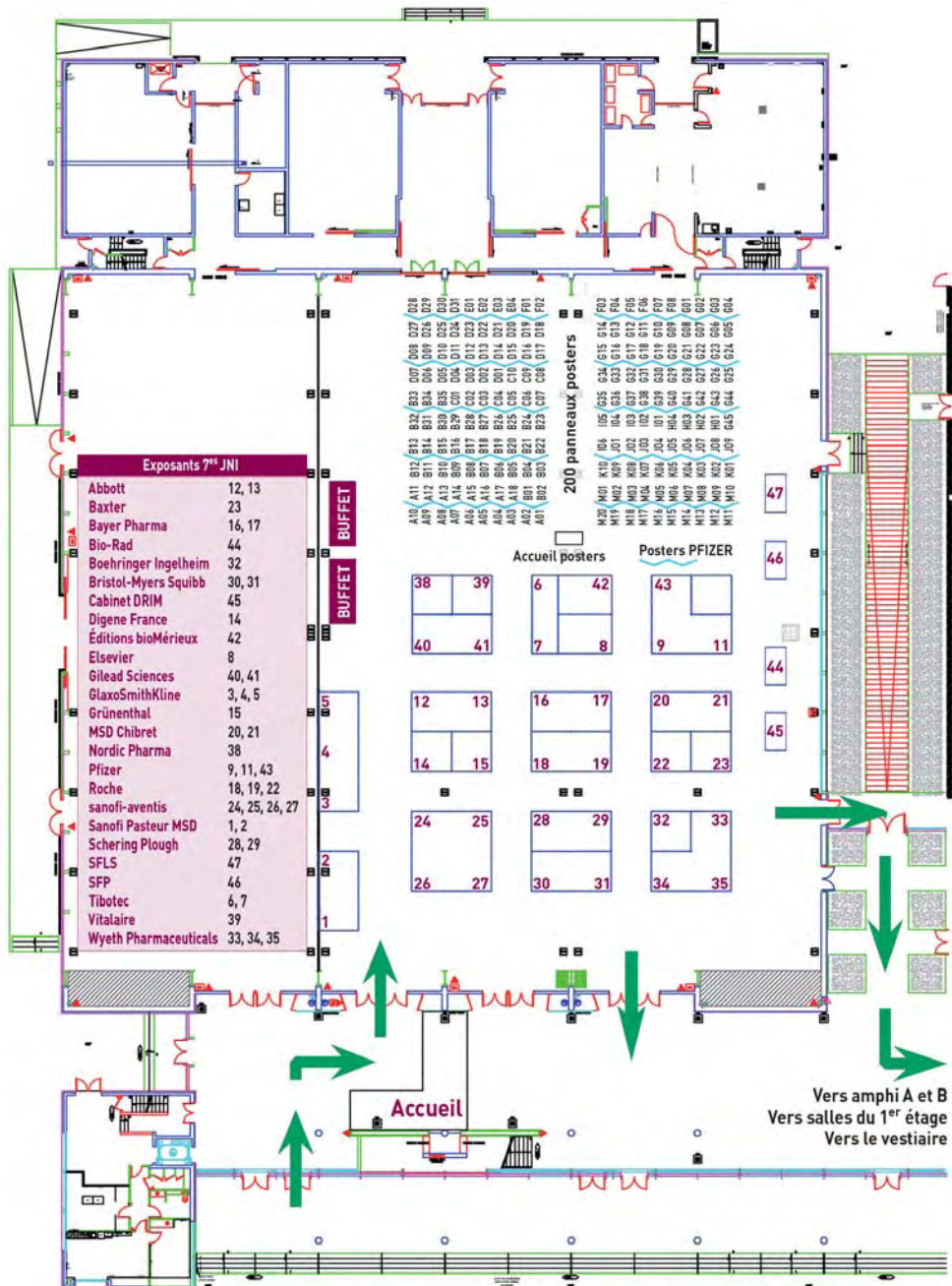
Louis Bernard, Christian Chidiac, Patrick Choutet, Henri Dabernat, Martin Danis,
Jean-Claude Desenclos, Bruno Hoen, Didier Ingrand, Thierry May, Béatrice Quinet, Jean-Paul Stahl

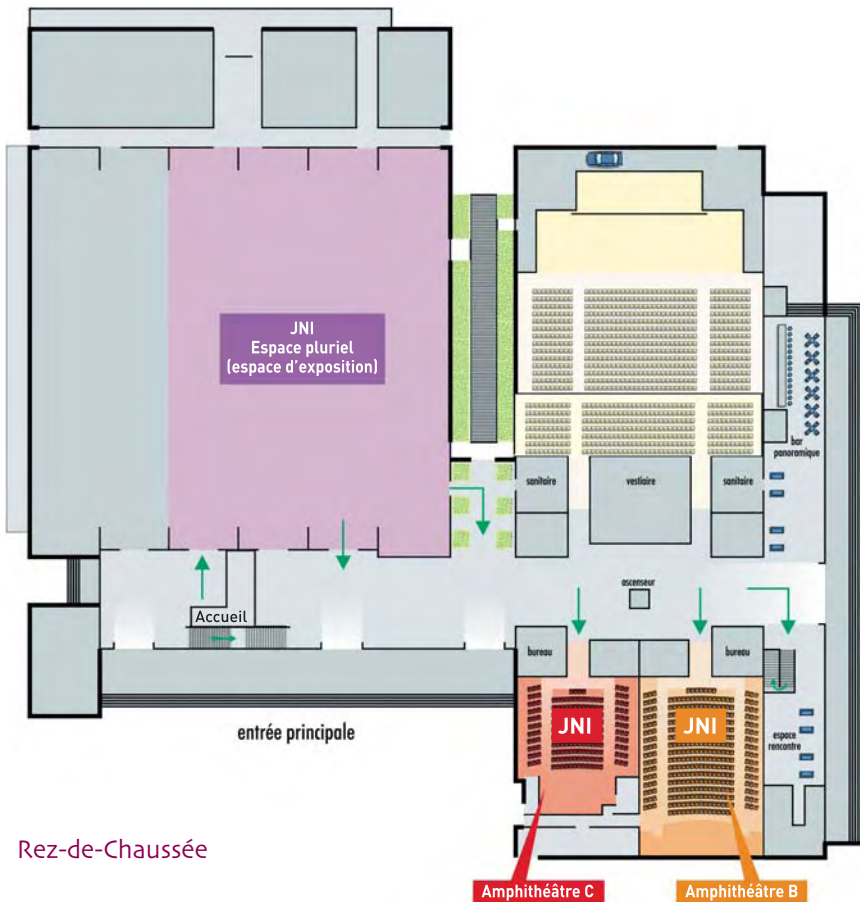
Responsables de la Journée Nationale de Formation des Infirmier(e)s en Infectiologie

Patricia Dejeans, Éric Denes, Hervé Dutronc, Gisèle Rivière, Dominique Szeliga

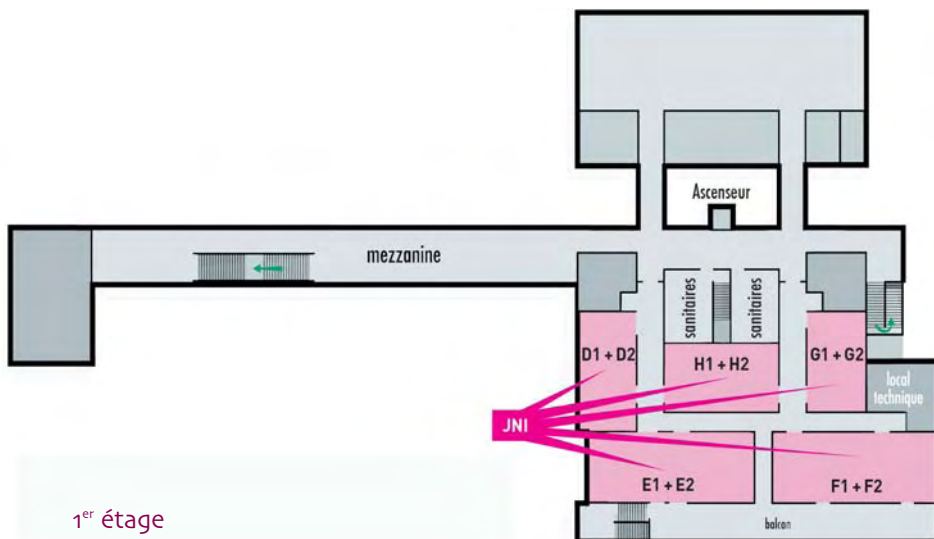
L'organisation de ces 7^{es} Journées Nationales d'Infectiologie est rendue possible grâce à la participation des laboratoires suivants que la SPILF et le CMIT tiennent à remercier

Abbott	GlaxoSmithKline
Air Liquide Vitalaire	Grünenthal
Baxter	MSD Chibret
Bayer Pharma	Pfizer
Bio-Rad	Roche
Boehringer Ingelheim	sanofi-aventis
Bristol-Myers Squibb	Sanofi Pasteur MSD
Digene France	Schering-Plough
Éditions bioMérieux	Tibotec
Elsevier	Vertex Pharmaceuticals
Gilead Sciences	Wyeth Pharmaceuticals





Rez-de-Chaussée



1^{er} étage

Jeudi 8 juin 2006 de 9h00 à 19h30

Sessions de communications orales	Salle	Horaire	Page
Conférence			
La politique française en matière d'infections émergentes et transmissibles	<i>Amphi B</i>	15h30	21
8 sessions de communications orales thématiques (CT)			
CT1 : Bonnes Pratiques Cliniques. Prise en charge des infections ostéo-articulaires : infection sur pied diabétique et spondylodiscites	<i>Amphi C</i>	9h00	12
CT2 : Zoonoses	<i>D1+D2</i>	9h00	14
CT3 : Bonnes Pratiques Cliniques. Prise en charge des infections des voies respiratoires basses de l'adulte immunocompétent	<i>Amphi B</i>	13h45	18
CT4 : VIH et co-infection par les virus de l'hépatite	<i>Amphi C</i>	13h45	19
CT5 : Maladies tropicales négligées : recherche clinique et accès aux soins 4 ^{es} Actualités de Médecine Tropicale Victor Segalen/Journées Victor Segalen (JVS)	<i>E1+E2</i>	13h45	20
CT6 : Papillomavirus	<i>H1+H2</i>	13h45	20
CT7 : <i>Chlamydia</i> - Mycoplasme	<i>H1+H2</i>	15h55	24
CT8 : Sport et infections	<i>D1+D2</i>	15h55	25
3 sessions de communications orales en partenariat (CP) avec			
CP1 : l'Association pour l'Étude et la Prévention de l'Endocardite Infectieuse (AEPEI)	<i>Amphi B</i>	9h00	12
CP2 : le Groupe de Pathologie Infectieuse Pédiatrique (GPIP)	<i>H1+H2</i>	9h00	14
CP3 : la Société Française de Parasitologie (SFP)	<i>E1+E2</i>	15h55	23
3 sessions de communications orales libres (COL)			
COL1 : Infections à VIH (1)	<i>E1+E2</i>	9h00	13
COL2 : Infections à VIH (2)	<i>Amphi B</i>	15h55	22
COL3 : Bon usage des antibiotiques	<i>Amphi C</i>	15h55	23
3 ateliers (AT) de Formation Médicale Continue			
AT1 : Cas cliniques interactifs de médecine tropicale	<i>E1+E2</i>	10h45	16
AT2 : Évaluation des pratiques professionnelles	<i>H1+H2</i>	12h15	17
AT3 : Investigation des cas épidémiques nosocomiaux	<i>D1+D2</i>	13h45	21
6 symposia intégrés			
• Boehringer Ingelheim – "Aptivirus : des essais RESIST à la pratique clinique"	<i>Amphi B</i>	10h45	15
• sanofi-aventis – "L'antibiothérapie demain, l'antibiothérapie autrement"	<i>Amphi C</i>	10h45	15
• GlaxoSmithKline – "Deux ans d'utilisation de Telzir® : quelles perspectives ?"	<i>Amphi B</i>	12h15	16
• Schering-Plough – "Infections invasives à champignons filamenteux : actualités et nouvelles options thérapeutiques"	<i>Amphi C</i>	12h15	17
• Roche : "Indétectabilité : concept et mesure"	<i>Amphi B</i>	17h15	25
• Sanofi Pasteur MSD : "Actualités en vaccinologie"	<i>Amphi C</i>	17h15	26
1 atelier intégré			
• Bayer Pharma – "Attitudes pratiques dans la prise en charge des infections respiratoires"	<i>H1+H2</i>	17h15	26
Journée Nationale des Infirmier(e)s			
3 sessions de communications orales thématiques			
CT1 INF : Isolement : de sa représentation mentale à son vécu	<i>F1+F2</i>	9h00	28
CT2 INF : La maladie VIH en 2006	<i>F1+F2</i>	14h15	31
CT3 INF : Du prélèvement au résultat	<i>F1+F2</i>	15h45	31
1 session de communications orales libres (COL INF)	<i>F1+F2</i>	10h45	29
2 ateliers (AT INF) de Formation Médicale Continue			
AT1 INF : Antibiotiques : de l'hôpital à la ville	<i>D1+D2</i>	12h15	30
AT2 INF : Voies veineuses : gestion du risque infectieux	<i>F1+F2</i>	12h15	30
Assemblée Générale de la SPILF	<i>Amphi B</i>	18h35	26
Assemblée Générale de la SFP	<i>F1+F2</i>	18h35	26
207 communications affichées pendant les 2 journées	<i>Espace Pluriel</i>		54
Amphi B et Amphi C	RdC		
Salles D1 + D2, E1 + E2, F1 + F2, G1 + G2, H1 + H2	1^{er} étage		

Informations pratiques concernant les 7^{es} JNI à la fin du programme

Mercredi 7 juin 2006 de 18h00 à 19h30**Conférence inaugurale des JNI**

"Syndrome de la guerre du Golfe"

Roger Salamon

Directeur de l'Unité INSERM 593, Institut de Santé Publique, d'Épidémiologie et de Développement (ISPED), Bordeaux 2

Les nouveaux enjeux de la recherche Sida/Hépatites à l'ANRS

Jean-François Delfraissy

Directeur de l'ANRS

Amphithéâtre B

Jeudi 8 juin 2006 de 9h00 à 19h30

Jeudi 8 juin	Amphi B (353 places)	Amphi C (195 places)	Salle E1-E2 (136 places)	Salle H1+H2 (86 places)	Salle D1+D2 (76+30 places)	Salle F1+F2 (127 places)
09h00 à 10h15	CP1 AEPEI (Endocardites)	CT1 Bonne pratiques cliniques (Inf. os)	COL1 Infections à VIH (1)	CP2 GPIP (Pédiatrie)	CT2 Zoonoses	CT1 Infirmières Isolement (9h à 10h)
10h15 à 10h45	Visite des posters et des stands (30 min)					
10h45 à 12h00	Sympo Boehringer Ingelheim	Sympo sanofi aventis	AT1 Atelier interactif méd tropicale			COL1 Infirmières (10h45 à 12h)
12h00 à 12h15	Visite des posters et des stands (15 min)					
12h15 à 13h30	Sympo GlaxoSmithKline	Sympo Schering-Plough		AT2 Évaluation pratiques professionnelles	AT1 Infirmières Antibio : hôpital/ville	AT2 Infirmières Voies veineuses
13h30 à 13h45	Visite des posters et des stands (15 min)					
13h45 à 15h00	CT3 Bonnes pratiques cliniques (respiratoires)	CT4 VIH et co-infection	CT5 Maladies tropicales négligées	CT6 Papillomavirus	AT3 Investigation cas épidémiques (SFHH)	CT2 Infirmières VIH en 2006 (14h15 à 15h30)
15h00 à 15h30	Visite des posters et des stands (30 min)					
15h30 à 15h50	Conférence. Infections émergentes et transmissibles					
15h50 à 15h55	Visite des posters et des stands (5 min)					
15h55 à 17h10	COL2 Infection à VIH (2)	COL3 Bon usage des antibiotiques	CP3 SFP (Maladies parasitaires)	CT7 Chlamydia- Mycoplasme	CT8 Sport et infections	CT3 Infirmières Du prélèvement au résultat (15h45 à 17h)
17h10 à 17h15	Visite des posters et des stands (5 min)					
17h15 à 18h30	Sympo Roche (VIH)	Sympo Sanofi Pasteur MSD		Atelier Bayer		
18h30-18h35	Visite des posters et des stands (5 min)					
18h35-19h30	AG de la SPILF					AG de la SFP

Visite des posters

■ Session médecins ■ Atelier médecins ■ Session infirmières ■ Atelier infirmières ■ Symposium ou atelier intégré

■ Assemblée Générale de la SPILF ■ Assemblée Générale de la SFP

CT : Session de communications orales thématiques CP : Session de communications orales en partenariat

COL : Session de communications orales libres AT : Atelier Inf : Infirmières

Vendredi 9 juin 2006 de 8h30 à 16h30

Sessions de communications orales	Salle	Horaire	Page
3 sessions de communications orales thématiques (CT)			
CT9 : Consommation d'antibiotiques et d'anti-infectieux et impact de la campagne antibiotiques en France 2002-2005	<i>Amphi B</i>	11h45	40
CT10 : Forum Recherche en Infectiologie SPILF-CMIT	<i>H1+H2</i>	11h45	43
CT11 : Infection par le virus Chikungunya à l'île de la Réunion	<i>Amphi B</i>	14h45	47
5 sessions de communications orales en partenariat (CP) avec			
CP4 : l'Institut de Veille Sanitaire (InVS) et la Société de Pathologie Infectieuse de Langue Française (SPILF)	<i>Amphi B</i>	8h30	34
CP5 : l'Agence Nationale de Recherches sur le Sida, hépatites virales B et C (ANRS)	<i>Amphi C</i>	8h30	35
CP6 : l'Observatoire National de l'Epidémiologie de la Résistance Bactérienne aux Antibiotiques (ONERBA)	<i>E1+E2</i>	8h30	35
CP7 : la Société Française d'Hygiène Hospitalière (SFHH)	<i>F1+F2</i>	8h30	37
CP8 : le Collège National des Généralistes Enseignants (CNGE)	<i>H1+H2</i>	14h45	49
5 sessions de communications orales libres (COL)			
COL4 : Zoonoses	<i>H1+H2</i>	8h30	36
COL5 : Endocardites infectieuses et infections des voies respiratoires	<i>Amphi C</i>	11h45	41
COL6 : BMR et infections nosocomiales	<i>E1+E2</i>	11h45	42
COL7 : Infections à VIH (3)	<i>F1+F2</i>	11h45	44
COL8 : Infections ostéo-articulaires	<i>Amphi C</i>	14h45	48
3 ateliers (AT) de Formation Médicale Continue			
AT4 : Vaccins	<i>H1+H2</i>	13h15	46
AT5 : Applications cliniques viro-pharmacologiques du VIH	<i>E1+E2</i>	14h45	48
AT6 : CCR5, nouvelle cible anti-VIH : problématiques, données actuelles et perspectives	<i>D1+D2</i>	8h30	37
4 symposia satellites			
• Gilead Sciences – "Vers une individualisation de la prise en charge des patients infectés par le VIH"	<i>Amphi B</i>	10h15	38
• Wyeth Pharmaceuticals – "Problématiques en antibiothérapie et nouvelles options thérapeutiques"	<i>Amphi C</i>	10h15	38
• Bristol-Myers Squibb – "Observance, un facteur clé dans le succès thérapeutique"	<i>Amphi B</i>	13h15	45
• Roche – "Les grippes : hier, aujourd'hui... et demain"	<i>Amphi C</i>	13h15	45
1 atelier intégré			
• Baxter/GlaxoSmithKline – "Antibiothérapie parentérale à domicile. Pourquoi et comment ?"	<i>H1+H2</i>	10h15	39
Réunion de la Société Française de Parasitologie			
1 session de communications orales thématiques			
CT1 SFP : Médicaments vétérinaires, vecteurs, réservoirs	<i>D1+D2</i>	10h00	51
2 sessions de communications orales libres			
COL1 SFP : Paludisme	<i>D1+D2</i>	14h00	52
COL2 SFP : Protozoaires et protozooses	<i>D1+D2</i>	16h15	53
Posters mystères : solutions et prix Pfizer			
	<i>Amphi B</i>	16h15	49
207 communications affichées pendant les 2 journées			
	<i>Espace Pluriel</i>		54
Amphi B et Amphi C	RdC		
Salles D1 + D2, E1 + E2, F1 + F2, G1 + G2, H1 + H2	1^{er} étage		

Informations pratiques concernant les 7^{es} JNI à la fin du programme

Vendredi 9 juin 2006 de 8h30 à 16h30

Vendredi 9 juin	Amphi B (353 places)	Amphi C (195 places)	Salle E1+E2 (136 places)	Salle H1+H2 (86 places)	Salle D1+D2 (76 places)	Salle F1+F2 (127 places)	
08h30 à 09h45	CP4 InVS/SFILF (Actualités en veille sanitaire)	CP5 ANRS (Cohorte VIH)	CP6 Onerba (Résistance bactérienne)	COL4 Zoonoses	AT6 Anti CCR5	CP7 SFHH (Hygiène)	
09h45 à 10h15	<i>Visite des posters et des stands (30 min)</i>						
10h15 à 11h30	Sympo Gilead Sciences	Sympo Wyeth Pharmaceuticals		Atelier Baxter/ GlaxoSmithKline	[10h à 12h30] Réunion de la SFP CT1 Médicaments vétérinaires		
11h30 à 11h45	<i>Visite des posters et des stands (15 min)</i>						
11h45 à 13h00	CT9 Consommation antibiotiques et anti-infectieux	COL5 Endocardite et inf voies respiratoires	COL6 BMR et inf nosocomiales	CT10 Forum recherche SPILF/CMIT		COL7 Infections à VIH (3)	
13h00 à 13h15	<i>Visite des posters et des stands (15 min)</i>						
13h15 à 14h30	Sympo Bristol-Myers Squibb	Sympo Roche (grippe)		AT4 Vaccins	Déjeuner SFP (12h30 à 14h)		
14h30 à 14h45	<i>Visite des posters et des stands (15 min)</i>						
14h45 à 16h00	CT11 Chikungunya à l'île de la Réunion	COL8 Infections ostéo-articulaires	AT5 Applications clin. viro-pharmaco du VIH	CP8 CNGE (Généralistes)	[14h à 15h45] Réunion de la SFP COL1 Paludisme		
16h00 à 16h15	<i>Visite des posters et des stands (15 min)</i>						
16h15 à 16h30	Prix des posters mystères et clôture des JNI					[16h15 à 18h] Réunion de la SFP COL2 Protozoaires et protozooses	
16h45	Départ des navettes						

Visite des posters

■ Session médecins ■ Atelier médecins ■ Symposium ou atelier intégré ■ Réunion de la SFP

CT : Session de communications orales thématiques CP : Session de communications orales en partenariat

COL : Session de communications orales libres AT : Atelier

Jeudi
8 juin 2006

Programme scientifique



Jeudi 8 juin 2006

CP1 - Session de communications orales en partenariat avec l'AEPEI (Association pour l'Étude et la Prévention de l'Endocardite Infectieuse)

De 9h00 à 10h15

Amphithéâtre B

Endocardite infectieuse

Modérateurs : François Delahaye et Bruno Hoen

- CP1-01 **9h00** **Modifications de l'épidémiologie de l'endocardite infectieuse et conséquences pour la pratique clinique.**
Xavier Duval
- CP1-02 **9h15** **Intérêt et limites de l'utilisation des méthodes d'analyse de propension pour l'évaluation de la chirurgie précoce dans le traitement de l'endocardite infectieuse.**
François Alla
- CP1-03 **9h30** **Qui et quand opérer au cours du traitement de l'endocardite infectieuse ?**
Gilles Habib
- CP1-04 **9h45** **Avancées techniques dans le traitement chirurgical de l'endocardite infectieuse.**
Jean-François Obadia, F. Alla, C. Selton-Suty, F. Delahaye, B. Hoen
- CP1-05 **10h00** **Nouveaux agents anti-infectieux dans le traitement de l'endocardite infectieuse.**
Bruno Hoen

CT1 - Session de communications orales thématiques

De 9h00 à 10h15

Amphithéâtre C

Bonnes Pratiques Cliniques. Prise en charge des infections ostéo-articulaires

Modérateurs : Jean-Pierre Bru et Dominique Peyramond

- Prise en charge du pied diabétique**
- CT1-01 **9h00** **Définitions, aspects diagnostiques, facteurs pronostiques du pied diabétique infecté.**
Agnès Heurtier-Hartemann
- CT1-02 **9h10** **Modalités de prise en charge médicale.**
Louis Bernard
- CT1-03 **9h25** **Modalités de prise en charge chirurgicale.**
Jean-Pierre Chambon

Spondylodiscites infectieuses primitives, et secondaires à un geste intradiscal, sans mise en place de matériel

- CT1-04 **9h35** **Incidence et épidémiologie des spondylodiscites infectieuses.**
Leslie Grammatico
- CT1-05 **9h45** **Aspects diagnostiques des spondylodiscites infectieuses.**
Jean-Marc Besnier
- CT1-06 **10h00** **Aspects curatifs des spondylodiscites infectieuses (anti-infectieux, durée, critères de guérison, traitements associés).**
France Roblot

COL1 - Session de communications orales libres **De 9h00 à 10h15**

Salle E1 + E2

Infections à VIH

Modérateurs : Gilles Peytavin et Jean-Marie Ragnaud

- COL1-01 **9h00** **Étude comparative des concentrations plasmatiques de nevirapine chez les patients co-infectés VIH/VHC et mono-infectés VIH : étude nevadose.**
Stéphanie Dominguez, pour l'équipe nevadose
- COL1-02 **9h15** **Suivi thérapeutique pharmacologique de l'atazanavir : résultats de la cohorte prospective "pharmataz".**
Tuna Lukiana, J.-B. Guiard-Schmid, J.-M. Poirier, J.-L. Meynard, O. Zouai, P. Bonnard, P. Jaillon, P.-M. Girard, G. Pialoux
- COL1-03 **9h30** **Le surdosage en inhibiteurs de protéase n'est pas la cause principale d'augmentation des transaminases à l'institution des antirétroviraux chez les patients co-infectés par le VIH et le VHC (cohorte ANRSCO-08 Aproco).**
Anne Gervais, E. Pereira, M.-E. Lafon, D. Peyramond, P. Trimoulet, J.-P. Jauréuiberry, C. Leport, G. Chêne, F. Raffi
- COL1-04 **9h45** **Intérêt de la concentration plasmatique résiduelle en ribavirine chez le patient co-infecté VIH-VHC.**
Dominique Breilh, S. Djabarouti, P. Trimoulet, C. Duprat, J.-M. Ragnaud, M. Dupon, H. Fleury, M.-C. Saux, R. Thiebaut, G. Chêne, D. Neau
- COL1-05 **10h00** **Tests cutanés et génétiques dans l'exploration des toxidermies aux antirétroviraux : étude nationale.**
Brigitte Milpied-Homsy et coll.

CP2 - Session de communications orales en partenariat avec le GPIIP
(Groupe de Pathologie Infectieuse Pédiatrique)

De 9h00 à 10h15

Salle H1 + H2

Infections graves à l'adolescence

Modérateurs : Béatrice Quinet et Jean Sarlangue

- CP2-01 **9h00** **Tuberculose.**
Joël Gaudelus
- CP2-02 **9h18** **Méningites à méningocoque.**
Emmanuel Grimprel
- CP2-03 **9h36** **Sinusites sévères et compliquées.**
Catherine Olivier
- CP2-04 **9h54** **Devenir à l'adolescence des patients VIH après transmission mère-enfant.**
Catherine Dollfus

CT2 - Session de communications orales thématiques

De 9h00 à 10h15

Salle D1 + D2

Zoonoses

Modérateurs : Jean-Paul Stahl et Agnès Riché

- CP2-01 **9h00** **La trichinellose : une maladie d'importation.**
Jean Dupouy-Camet, T. Ancelle, A. De Bruyne
- CP2-02 **9h18** **La brucellose humaine en France après 40 ans de lutte vétérinaire : résultats d'une enquête épidémiologique 2002-2004.**
Alexandra Mailles
- CP2-03 **9h36** **Surveillance des infections à *Campylobacter* en France. Évolution de la résistance aux antibiotiques depuis 1986.**
Francis Mégraud, A. Gallay, P. Lehours, J.-C. Desenclos
- CP2-04 **9h54** **Conduite à tenir devant une morsure de singe.**
Dominique Peyramond

De 10h15 à 10h45 : visite des posters et des stands

[Symposium Boehringer Ingelheim

De 10h45 à 12h00

Amphithéâtre B

APTIVUS : des essais RESIST à la pratique clinique

Modérateur : François Raffi

Données cliniques sur le nouvel IP, tipranavir.

François Raffi

Résistance aux IP et apport des IP non peptidiques.

Vincent Calvez

Interactions pharmacologiques du tipranavir.

Gilles Peytavin

APTIVUS en pratique clinique.

Lise Cuzin

Questions-réponses.**[** Symposium sanofi-aventis

De 10h45 à 12h00

Amphithéâtre C

L'antibiothérapie demain, l'antibiothérapie autrement

Modérateurs : Patrick Choutet et Pierre Weinbreck

Introduction : l'engagement de sanofi-aventis en infectiologie.

Jérôme d'Enfert

État de la résistance – le défi aujourd'hui et demain.

Vincent Jarlier

Développer de nouveaux antibiotiques est nécessaire ; réévaluer les anciens est indispensable.

François Trémolières

À de nouvelles logiques, nouvelles attitudes.

Antoine Andremont

[AT1 - Atelier qualifiant de FMC

De 10h45 à 12h00

Salle E1 + E2

Cas cliniques interactifs de médecine tropicale

Modérateur : Denis Malvy

Présentation de 7 cas cliniques

Intervenants : Karim Aoun, Hélène Gros, Bruno Marchou, Éric Pichard, Christophe Rapp, Philippe Parola, Éric Caumes

De 12h00 à 12h15 : visite des posters et des stands

[Symposium GlaxoSmithKline

De 12h15 à 13h30

Amphithéâtre B

Deux ans d'utilisation de TELZIR® : quelles perspectives ?

Modérateurs : Jean-Luc Pellegrin et Bruno Hoen

L'expérience de la cohorte prospective NADIS.

Lise Cuzin

Vers une nouvelle carte d'identité virologique.

Vincent Calvez

Passeport pharmacologique : quels partenaires, quels schémas posologiques ?

Rodolphe Garraffo

Foie et IPs Boostés : place de TELZIR®.

Yves Benhamou

Discussion.

Symposium Schering-Plough

De 12h15 à 13h30

Amphithéâtre C

Infections invasives à champignons filamenteux : actualités et nouvelles options thérapeutiques

Modérateurs : Olivier Lortholary et Jacques Reynes

Nouvelles options thérapeutiques dans le traitement de l'aspergillose invasive.

Anne Thiebault

Nouvelles options thérapeutiques dans le traitement des infections liées aux champignons filamenteux émergents.

Fanny Lanternier

Posaconazole et activité antifongique : revue des données *in vitro* et dans les modèles expérimentaux.

Renée Grillot

Posaconazole : revue des données pharmacologiques et utilisation en pratique.

Michel Tod

AT2 - Atelier

De 12h15 à 13h30

Salle H1 + H2

Évaluation des pratiques professionnelles

Modérateurs : Patrick Choutet et Agnès Riché

AT2-01 **12h15** **Mot d'introduction du président de la SPILF et avancée des réflexions sur les référentiels.**

Jean-Paul Stahl

AT2-02 **12h20** **EPP et nouvelle gouvernance.**

Alain Vergnenègre

AT2-03 **12h35** **Évaluation de l'organisation et des pratiques d'antibioprophylaxie en orthopédie.**

Jean-Luc Quenon

AT2-04 **12h50** **EPP sur l'antibioprophylaxie chirurgicale en pratique : audit mené en Aquitaine.**

Bénédicte Maury

AT2-05 **13h05** **Discussion.****De 13h30 à 13h45 : visite des posters et des stands**

CT3 - Session de communications orales thématiques

De 13h45 à 15h00

Amphithéâtre B

Bonnes Pratiques Cliniques. Prise en charge des infections des voies respiratoires basses de l'adulte immunocompétent

Modérateurs : Yves Mouton et Catherine Leport

- CT3-01 **13h45** Comment faire le diagnostic d'une infection des voies respiratoires basses ?
Quels sont les moyens diagnostiques cliniques et paracliniques permettant de distinguer l'infection bronchique de l'infection pulmonaire ?
Évaluation et utilisation.
Roland Poirier
- CT3-02 **14h00** Comment évaluer, orienter et suivre un patient ayant une pneumonie aiguë communautaire ?
Une exacerbation de bronchopneumopathie chronique obstructive (BPCO) ?
Jean-Pierre Bru
- CT3-03 **14h15** Comment choisir le traitement antibiotique d'une pneumonie aiguë communautaire ?
Yves Mouton
- CT3-04 **14h30** Quelles sont les indications et quels sont les choix pour l'antibiothérapie d'une exacerbation de bronchopneumopathie chronique obstructive (BPCO) ?
Christian Chidiac

CT4 - Session de communications orales thématiques**De 13h45 à 15h00**

Amphithéâtre C

VIH et co-infection par les virus des hépatites

Modérateurs : Dominique Salmon-Céron et Didier Neau

- CT4-01 **13h45** **Méthode non invasives d'évaluation de la fibrose hépatique chez les patients co-infectés.**
Victor de Ledinghen
- CT4-02 **14h00** **VIH et co-infection par les virus des hépatites : surveillance, dépistage et prise en charge des complications de la cirrhose.**
Philippe Sogni, D. Salmon-Céron, G. Spiridon, P. Podevin
- CT4-03 **14h15** **Suivi pharmacologique des antirétroviraux chez le cirrhotique.**
Dominique Breilh
- CT4-04 **14h30** **Actualités de la co-infection VIH-VHB.**
Stanislas Pol
- CT4-05 **14h45** **La transplantation hépatique chez les patients infectés par le VIH en 2006.**
Jean-Claude Duclos-Vallée

CT5 - Session de communications orales thématiques

De 13h45 à 15h00

Salle E1 + E2

Maladies tropicales négligées : recherche clinique et accès aux soins **4^{es} Actualités de Médecine Tropicale Victor Segalen/Journées Victor Segalen (JVS)**

Modérateurs : Denis Malvy et Pascal Millet

- CT5-01 **13h45** **Épidémie de dengue sévère en Polynésie française, 2001. Nouvelles preuves du rôle d'une infection antérieure.**
Bruno Hubert, J. Pasche, M. Laille
- CT5-02 **14h00** **Spécificité des études cliniques en situation de développement.**
Piero Olliaro
- CT5-03 **14h15** **Développement des nouvelles thérapeutiques pour la leishmaniose et la trypanosomose humaine africaine.**
Bernard Pecoul
- CT5-04 **14h30** **Efficacité et tolérance de l'association artesunate/amodiaquine pour le traitement du paludisme non compliqué au Sénégal de 2000 à 2005.**
Philippe Brasseur, P. Agnamey, M. Cisse, J.-F. Faucher, P. Olliaro
- CT5-05 **14h45** **Discussion**

CT6 - Session de communications orales thématiques

De 13h45 à 15h00

Salle H1 + H2

Papillomavirus

Modérateurs : Marie-Edith Lafon et Jean-Luc Brun

- CT6-01 **13h45** **Méthodes de détection et de typage des papillomavirus : intérêt et avantages respectifs.**
Sophie Alain
- CT6-02 **14h03** **Infection à papillomavirus humains du col de l'utérus : enquête épidémiologique dans un Centre de Santé de la Sécurité sociale, et expérience diagnostique au CHU de Poitiers**
Gérard Agius
- CT6-03 **14h21** **Intérêt de la détection de l'HPV en gynécologie : indications actuelles et perspectives.**
Claude Hocké
- CT6-04 **14h39** **Condylomes et anus : le point de vue du proctologue.**
Frédéric Juguet

AT3 - Atelier
De 13h45 à 15h00

Salle D1 + D2

Investigation des cas épidémiques nosocomiaux

Modérateur : Anne-Marie Rogues

- AT3-01 **13h45** **Information de patients exposés à un risque viral hématogène nosocomial.**
Gilles Antoniotti, K. Lebasclé, B. Branger, J.-M. Germain, P. Parneix, J.-C. Segulier, P. Vanhems, A. Carbonne
- AT3-02 **14h10** **Technique d'investigation d'une épidémie à travers la diffusion d'une souche de *Staphylococcus capitis* dans un service de réanimation pédiatrique et néonatale.**
Didier Lepelletier
- AT3-03 **14h35** **Investigation d'une épidémie de coqueluche chez le personnel soignant.**
Hervé Blanchard

De 15h00 à 15h30 : visite des posters et des stands

De 15h30 à 15h50 - Amphi B

La politique française en matière d'infections émergentes et transmissibles

Gilles Brücker (Directeur de l'InVS)

COL2 - Session de communications orales libres

De 15h55 à 17h10

Amphithéâtre B

Infections à VIH

Modérateurs : Patrice Massip et Geneviève Chêne

- COL2-01 **15h55** **Cohorte Nadis en 2005 : 7416 patients VIH1.**
Isabelle Poizot-Martin, L. Cuzin, P. Enel, F. Raffi, Y. Gérard, C. Duvivier, P. Pugliese et le groupe COH-SIX-NADIS
- COL2-02 **16h10** **Efficacité virologique moindre d'une combinaison antirétrovirale sans analogue nucléosidique comparée à des trithérapies classiques chez des patients VIH naïfs d'antirétroviraux : essai hippocampe – ANRS 121.**
Claudine Duvivier, J. Ghosn, L. Assoumou, C. Soulie, V. Calvez, G. Peytavin, C. Katlama, D. Costagliola
- COL2-03 **16h25** **Stratégie d'interruption thérapeutique basée sur les CD4 versus stratégie de traitement continu : les résultats de l'essai staccato.**
Angèle Gayet-Ageron, J. Ananworanich, M. Le Braz, H.-J. Furrer, S. Yerly, P. Phanuphak, K. Ruxrungtham, B. Hirschel
- COL2-04 **16h40** **Évaluation du foscarnet comme option thérapeutique chez des patients VIH-1 très immunodéprimés avec un virus multirésistant.**
Ana Canestri, J. Ghosn, M. Wirlden, F. Marguet, N. Ktorza, I. Boubezari, S. Dominguez, P. Bossi, E. Caumes, V. Calvez et C. Katlama
- COL2-05 **16h55** **Causes de décès en France en 2005 des adultes infectés par le VIH : résultats préliminaires de l'enquête Mortalité 2005, ANRS-EN19, en collaboration avec Mortavic.**
Charlotte Lewden, E. Rosenthal, C. Burty, F. Bonnet, P. Morlat, D. Salmon, D. Costagliola, E. Jouglu, C. Semaille, P. Cacoub, G. Chêne, T. May et le groupe d'étude mortalité 2005

COL3 - Session de communications orales libres

De 15h55 à 17h10

Amphithéâtre C

Bon usage des antibiotiques

Modérateurs : Thierry May et Agnès Riché

- COL3-01 **15h55** **Protocoles et antibiotiques : où en sont les établissements de santé français en 2004 ?**
Valérie Salomon, P. Garnier, B. Tran, V. Drouvot
- COL3-02 **16h10** **Antibiolor, réseau lorrain d'antibiologie : bilan après 2 ans de fonctionnement et perspectives.**
Christine Burty, C. Rabaud, F. Empereur, T. Doco-Lecompte, A. Lozniewski, B. Demore, J. Birge, T. May
- COL3-03 **16h25** **Résultats de 5 ans de collaboration infectiologue-chirurgien dans une unité d'orthopédie.**
Éric Denes, F. Fiorenza, J.-P. Arnaud, P. Weinbreck
- COL3-04 **16h40** **Approche multidisciplinaire et consensuelle sur le bon usage des fluoroquinolones en service de gériatrie au CHU de Besançon.**
Isabelle Patry, J. Leroy, M. Becker, T. Henon, H. Gil, S. Raymond, B. Hoen et la commission des anti-infectieux
- COL3-05 **16h55** **Évaluation des pertinences des pratiques professionnelles : adéquation des hospitalisations des pyélonéphrites aiguës.**
Agnès Riché, S. Betouille, D. Blanchier, C. Auger, D. Bon, P.-M. Satre

CP3 - Session de communications orales en partenariat avec la SFP [Société Française de Parasitologie]

De 15h55 à 17h10

Salle E1 + E2

Contrôle des maladies parasitaires

Modérateurs : Martin Danis et Philippe Vincendeau

- CP3-01 **15h55** **Immunologie anti-parasitaire et vaccinologie du XXI^e siècle, de l'empirisme au vaccin rationnel. L'exemple du vaccin contre la toxoplasmose.**
Daniel Bout, I. Dimier-Poisson, M.-N. Mévélec, N. Moiré, F. Aline, E. Assier
- CP3-02 **16h20** **Approches pratiques pour le développement de vaccins antipaludiques : des souris et des hommes.**
Pierre Druilhe
- CP3-03 **16h45** **Résistance/susceptibilité dans la trypanosomose humaine africaine.**
David Courtin, J. Milet, V. Jamonneau, M. Cot, A. Garcia

CT7 - Session de communications orales thématiques

De 15h55 à 17h10

Salle H1 + H2

Chlamydia-Mycoplasme

Modérateurs : Christiane Bébéar et Jacques Gaillat

1^{re} partie : les infections sexuellement transmissibles (IST)

- CT7-01 **15h55** Dépistage de *Chlamydia trachomatis* dans l'infection urogénitale.
Bertille de Barbeyrac
- CT7-02 **16h10** Le point sur l'épidémie de lymphogranulomatose vénérienne ano-rectale en 2006.
Frédéric Juguet
- CT7-03 **16h25** *Mycoplasma genitalium*, un agent émergent responsable d'urétrites et autres infections sexuellement transmissibles.
Cécile Bébéar
- #### **2^e partie : les infections respiratoires**
- CT7-04 **16h40** *Mycoplasma pneumoniae* et asthme de l'enfant.
Dominique Gendrel
- CT7-05 **16h55** *Mycoplasma pneumoniae* et antibiotiques : apparition de souches cliniques résistantes aux macrolides.
Sabine Pereyre
- CT7-06 **17h05** Discussion pour la 2^e partie.

CT8 - Session de communications orales thématiques

De 15h55 à 17h10

Salle D1 + D2

Sport et infections

Modérateurs : Michel Dupon et Martine Duclos

- CT8-01 **15h55** **Sport et immunité : relations entre entraînement physique et infections respiratoires.**
Mounir Chennaoui
- CT8-02 **16h10** **Pathologie infectieuse et pratique du cyclisme de haut niveau.**
Michel Guinot
- CT8-03 **16h25** **Infection et natation : de Sydney à Athènes.**
Didier Rousseau, P. Le Van
- CT8-04 **16h40** **Enquête sur les mycoses cutanées chez les judokas.**
Didier Rousseau, N. Jourdan Da Silva, D.-M. Poisson, E. Esteve, C. Larsen, J.-C Desenclos
- CT8-05 **16h55** **Infections et rugby.**
Francis Merle, C. Baudot

De 17h10 à 17h15 : visite des posters et des stands

Symposium Roche

De 17h15 à 18h30

Amphithéâtre B

Indétectabilité : concept et mesure

Modérateurs : Michel Dupon et François Raffi

- 17h15** **Indétectabilité : comment la définir, comment la mesurer ?**
Isabelle Pellegrin
- 17h35** **Indétectabilité : comment l'obtenir, comment la maintenir au long cours ?**
Patrice Massip
- 17h55** **Échec et indétectabilité : un challenge ?**
Christine Katlama
- 18h15** **Discussion.**

Symposium Sanofi Pasteur MSD**De 17h15 à 18h30**

Amphithéâtre C

Actualités en vaccinologie

Modérateurs : Sophie Alain et Jean-Claude Desenclos

Vaccin anti-HPV : stratégie vaccinale.

Catherine Olivier-Weil

Vaccin anti-grippe : nouveaux vaccins, nouvelles techniques de recherche : difficultés et espoirs.

Sylvie Van der Werf

Vaccin anti-zona : les promesses d'un nouveau vaccin.

Christian Chidiac

Atelier Bayer Pharma**De 17h15 à 18h30**

Salle H1 + H2

Attitudes pratiques dans la prise en charge des infections respiratoires

Modérateur : Jacques Gaillat

Présentation interactive (avec boîtiers de vote) de 2 cas cliniques, avec confrontation des points de vue des 3 orateurs autour des données cliniques, pharmacologiques et microbiologiques.

Intervenants : Jacques Gaillat, Rodolphe Garraffo, Cécile Bébéar

De 18h30 à 18h35 : visite des posters et des stands**Assemblée Générale de la SPILF****De 18h35 à 19h30**

Amphithéâtre B

Assemblée Générale de la SFP**De 18h35 à 19h30**

Salle F1 + F2

Dîner du congrès

20h30 : Accueil

20h30-21h00 : Discours à l'attention du Professeur **Jean-Yves Lacut**

21h00 : Dîner assis

Château La Louvière,
149 avenue de Cadaujac - 33850 Léognan
Tél. : 05 56 64 75 87 - Fax : 05 56 64 71 76
Email : lalouviere@andrelurton.com - Site Internet : www.andrelurton.com

Des navettes pour les participants au dîner seront organisées le jeudi à l'aller et au retour.
Le port du badge sera obligatoire et servira au contrôle lors du départ des navettes.

Jeudi 8 juin 2006**[** CT1 INF - Session de communications orales thématiques
De 9h00 à 10h00

Salle F1 + F2

Isolement : de sa représentation mentale à son vécu

Modérateurs : Eric Denes et Dominique Jamet

- CT1 INF-01 **9h00** **Le spectre de la contamination : éléments d'anthropologie.**
Claire Boileau
- CT1 INF-02 **9h15** **Isolement du point de vue de l'infirmière.**
Marie-Hélène Aubrion
- CT1 INF-03 **9h30** **Isolement du point de vue du patient.**
Martine Lardent, G. Petit-Champion, M. Petit, I. Sécher, A. Riché
- CT1 INF-04 **9h45** **Isolement du point de vue du psychologue.**
Dominique Jamet

De 10h00 à 10h45 : visite des posters et des stands

COL1 INF - Session de communications orales libres**De 10h45 à 12h00**

Salle F1 + F2

Modérateurs : Tatiana Galpérine et Cathy Masseron

COL INF-01 **10h45** **La rage : leçons de l'épisode girondin (été 2004) – Place de l'infirmière.**
Cathy Masseron, T. Galpérine

COL INF-02 **11h00** **Réflexions sur la prise en charge pluridisciplinaire de patients en cas de pandémie à virus H5N1 muté au sein des Services de Maladies Infectieuses du CO-REB (Coordination Régionale du Risque Épidémiologique et Biologique).**

Valérie Achart-Delicourt, S. Lamotte, A. Poinsot, P. Berthelot, J.-P. Valmorin, P. Ganet, P. Bossi, J.-S. Chartier, F. Bricaire, Z. Berki-Benhaddad, A. Lozach, C. Lepout

COL INF-03 **11h15** **Réalisation d'un examen cyto bactériologique des urines dans le service des maladies infectieuses et tropicales : vers un résultat fiable à 100 %.**
Annie Deperrois-Lefebvre, A. Le Gouas, F. Boissaud, S. Vincent

COL INF-04 **11h30** **Mise en place d'un carnet de suivi géré par le patient pour les soins des plaies associées aux infections ostéo-articulaires.**
Louis Cormerais, A.-M. Sanchis, F. Julien, B. Auvity, J. Beytout, O. Lesens

COL INF-05 **11h45** **Connaissances et comportements des étudiants infirmiers du CHU de Poitiers vis-à-vis du VIH.**
David Plainchamp, G. Le Moal, A. Cacault, B. Becq-Giraudon, M. Albouy-Llaty

De 12h00 à 12h15 : visite des posters et des stands

**[AT1 INF - Atelier
De 12h15 à 13h30**

Salle D1 + D2

Antibiotiques : de l'hôpital à la ville

Modérateurs : Tatiana Galpérine et Dominique Szeliga

- AT1-01 **12h15** Pharmacocinétique des antibiotiques et conséquence sur leur mode d'administration.
Marie-Claude Saux
- AT1-02 **12h25** Antibiothérapie ambulatoire vue par une IDE à l'hôpital.
Dominique Szeliga
- AT1-03 **12h35** Antibiothérapie ambulatoire vue par une IDE en ville.
Dominique Magaud
- AT1-04 **12h45** Nouveaux traitements antibiotiques.
Tatiana Galpérine
- AT1-05 **12h55** Discussion.

**[AT2 INF - Atelier
De 12h15 à 13h30**

Salle F1 + F2

Voies veineuses : gestion du risque infectieux

Modérateurs : Hervé Dutronc et Gisèle Rivière

- AT2-01 **12h15** Recommandations actuelles.
Josiane Nunès
- AT2-02 **12h25** Expérience de l'hôpital de Poitiers avec les cathéters "Intima".
Laurence Brinquin
- AT2-03 **12h35** Fiche de suivi des cathéters veineux périphériques et centraux.
Géraldine Bernard
- AT2-04 **12h45** Audit sur l'utilisation des cathéters veineux périphériques.
Gisèle Rivière
- AT2-05 **12h55** Infections des chambres implantables au cours des traitements antibiotiques pour infection osseuse.
Anne Poujetoux
- AT2-06 **13h05** Discussion.

De 13h30 à 14h15 : déjeuner, visite des posters et des stands

CT2 INF - Session de communications orales thématiques

De 14h15 à 15h30

Salle F1 + F2

La maladie VIH en 2006

Modérateurs : Lise Cuzin et Jean-Philippe Rogez

CT2 INF-01 **14h15** **Représentation de l'infection VIH.**

Rachel Besson

CT2 INF-02 **14h35** **Les nouveaux traitements.**

Cécile Cazorla

CT2 INF-03 **14h50** **La maladie VIH : une maladie chronique avec ses complications.**

Jean-Philippe Rogez, E Denes, J.-A. Gandji, P. Weinbreck

CT2 INF-04 **15h10** **La consultation d'observance.**

Danièle Marche, V. Pelagatti, C. Delpierre, P. Massip, B. Marchou

De 15h30 à 15h45 : visite des posters et des stands

CT3 INF - Session de communications orales thématiques

De 15h45 à 17h00

Salle F1 + F2

Du prélèvement au résultat

Modérateurs : Marie-Cécile Ploy et Patricia Dejeans

CT3 INF-01 **15h45** **Les prélèvements osseux.**

Vincent Souillac

CT3 INF-02 **16h05** **Traitements des prélèvements bactériologiques (ECBU, hémocultures, tubages gastriques, PL et autres...).**

Marie-Cécile Ploy

CT3 INF-03 **16h35** **Traitements des prélèvements virologiques (sérologies, charge virale VIH, culture virale).**

Marie-Edith Lafon

17h00 **Fin de la Journée Infirmières.**

Départ des navettes à destination de la gare et de l'aéroport.

Vendredi
9 juin 2006

Programme scientifique



Vendredi 9 juin 2006

CP4 - Session de communications orales en partenariat avec l'InVS (Institut de Veille Sanitaire) et la SPILF (Société de Pathologie Infectieuse de Langue Française)

De 8h30 à 9h45

Amphithéâtre B

Actualités en veille sanitaire

Modérateurs : Henri Dabernat et Jean-Claude Desenclos

- CP4-01 **8h30** **Émergence des infections nosocomiales à Entérocoque résistant à la vancomycine en France.**
Roland Leclercq
- CP4-02 **8h45** **Émergence des infections à *Clostridium difficile* O27 hypervirulent en Amérique du Nord et en Europe : quelles implications pour la surveillance et la lutte contre les infections nosocomiales ?**
Bruno Coignard, F. Barbut, B. Hubert
- CP4-03 **9h00** **Épidémie d'infections à *E. coli* O157 : H7 due à la consommation de steaks hachés surgelés, France 2005.**
Alexandra Mailles, C. Vernozy-Rozand, P. Mariani-Kurkdjian, M. Rappoport, N. Pihier, M.-P. Dufraisse, M. Charron, F. Perret, B. Horen, V. Doireau, J. Naud, F. Grimont, B. Llanas, V. Vaillant
- CP4-04 **9h15** **Infections invasives à méningocoque en Seine-Maritime entre 1995 et 2005 : à propos de 229 cas**
Stéphanie Robaday, P. Rouaud, L. Lemee, M. Etienne, C. Sesboüé, F. Caron
- CP4-05 **9h30** **Un foyer de psittacose révélé par la psychose aviaire.**
Isabelle Capek

CP5 - Session de communications orales en partenariat avec l'ANRS
(Agence Nationale de Recherches sur le Sida)

De 8h30 à 9h45

Amphithéâtre C

Les résultats de cohortes observationnelles de patients infectés par le VIH qui ont changé la pratique clinique

Modérateurs : Jean-François Delfraissy et Geneviève Chêne

- CP5-01 **8h30** **Exemples de la Cohorte ANRS C03 Aquitaine.**
Philippe Morlat, G. Chêne, M. Dupon, J.-L. Pellegrin, F. Dabis
- CP5-02 **8h45** **Résultats de la cohorte APROCO-COPILOTE (ANRS C08) : contribution à l'évolution de la prise en charge des patients infectés par le VIH.**
Vincent Le Moing, C. Lewden, G. Chêne, B. Spire, F. Raffi, C. Leport et le groupe d'étude APROCO/COPILOTE (ANRS C08).
- CP5-03 **9h00** **Exemple(s) d'une cohorte ou d'une collaboration européenne.**
Caroline Sabin
- CP4-04 **9h20** **Intérêt et limites méthodologiques des cohortes observationnelles du VIH pour la recherche clinique.**
Dominique Costagliola

CP6 - Session de communications orales en partenariat avec l'ONERBA
(Observatoire National de l'Epidémiologie de la Résistance Bactérienne aux Antibiotiques)

De 8h30 à 9h45

Salle E1 + E2

Résistance bactérienne croisée et multirésistance

Modérateurs : Michel Garré et Yves Rio

- CP6-01 **8h30** **Résistance associée chez les cocci à Gram positif.**
Jérôme Robert
- CP6-02 **8h48** **Résistance associée chez les bacilles à Gram négatif.**
Xavier Bertrand
- CP6-03 **9h06** **Résistance croisée et résistance associée : les voies d'acquisition de la multirésistance.**
Isabelle Podglajen
- CP6-04 **9h24** **Conséquences de la multirésistance : l'antibiothérapie de recours.**
Benoît Schlemmer

COL4 - Session de communications orales libres

De 8h30 à 9h45

Salle H1 + H2

Zoonoses

Modérateurs : Thierry Debord et Denis Malvy

- COL4-01 **8h30** **Yersiniose à *Yersinia enterocolitica* : une maladie infectieuse d'avenir ? L'expérience du service des maladies infectieuses de Clermont-Ferrand.**
Jean Beytout
- COL4-02 **8h45** **Caractéristiques démographiques, cliniques et microbiologiques de 183 épisodes de bactériémies à *Campylobacter* spp. survenus en région parisienne de 2000 à 2005.**
Jérôme Pacanowski, V. Lalande, K. Lacombe, C. Boudraa, M.-C. Meyohas, P.-M. Girard, J.-L. Meynard
- COL4-03 **9h00** **Poussée épidémique de fièvre hémorragique avec syndrome rénal dans le département des ardennes - 104 observations - novembre 2004 - décembre 2005.**
Christian Penalba, C. Auvray, J.-M. Galempoix, P. Lanoux, P. Halin, H. Zeller
- COL4-04 **9h15** **Manque de sensibilité de la classification de l'Organisation Mondiale de la Santé pour le diagnostic des formes sévères de fièvre dengue de l'adulte. À propos de 126 cas diagnostiqués en Martinique lors de l'épidémie de 2005.**
André Cabié, L. Thomas, S. Carmes, S. Schmitt, V. Moravie, R. Césaire
- COL4-05 **9h30** **Dissémination d'un clone hautement virulent de *Staphylococcus aureus* méticilline sensible mais doxycycline résistant chez des militaires de retour de République de Côte d'Ivoire.**
Olivier Lesens, R. Haus-Cheymol, P. Dubrous, A Spiegel, J. Etienne, R. Migliani, J.-L. Koeck

[CP7 - Session de communications orales en partenariat avec la SFHH
(Société Française d'Hygiène Hospitalière)

De 8h30 à 9h45

Salle F1 + F2

Prévention des risques infectieux professionnels dans les établissements de santé (hors AES)

Modérateurs : Jean-Pierre Gachie et Xavier Verdeil

CP7-01 **8h30** **Les vaccinations du personnel hospitalier.**

Isabelle Buisson-Valles

CP7-02 **8h55** **La place des masques dans la prévention du risque de transmission aérienne et aéroportée.**

Dominique Abiteboul

CP7-03 **9h20** **Gestion du risque lors d'épidémie de gale.**

Benoît Huc, R. Marciniack, S. Cazabat, F. Perret, C. Castor

[AT6 - Atelier

De 8h30 à 9h45

Salle D1 + D2

CCR5, nouvelle cible anti-VIH : problématiques, données actuelles et perspectives

Modérateurs : Jacques Reynes et Pierre Delobel

De 9h45 à 10h15 : visite des posters et des stands

[Symposium Giléad Sciences**De 10h15 à 11h30**

Amphithéâtre B

Vers une individualisation de la prise en charge des patients infectés par le VIH

Modérateurs : Didier Neau et Olivier Lortholary

10h15 Amélioration de l'efficacité et de la tolérance des stratégies d'INTI.

Thierry Prazuck

10h30 Interactions pharmacocinétiques et INTI.

Gilles Peytavin

10h50 Stratégies d'utilisation des INTI pour "les populations particulières".

Bruno Hoen

11h15 Discussion – Table ronde**[** Symposium Wyeth Pharmaceuticals**De 10h15 à 11h30**

Amphithéâtre C

Problématiques en antibiothérapie et nouvelles options thérapeutiques

Modérateurs : Gilles Beaucaire et Michel Dupon

10h15 BMR : où en sommes-nous en France ? Pourquoi en est-on arrivé là ?

Jérôme Robert

10h35 Conséquence de la résistance et bonne utilisation des antibiotiques.

Bernard Regnier

10h55 Les nouvelles approches thérapeutiques.

Jean-Paul Stahl

11h20 Conclusion.

Atelier Baxter/GlaxoSmithKline

De 10h15 à 11h30

Salle H1 + H2

Antibiothérapie parentérale à domicile. Pourquoi et comment ?

Modérateur : Louis Bernard

10h15 Introduction.

Louis Bernard

10h17 Introduction du cas clinique : rationnel de l'utilisation en perfusion continue de certains antibiotiques : vancomycine, ceftazidime.

Tatiana Galpérine

10h20 Ostéite.

Louis Bernard

10h28 Mucoviscidose.

Dominique Hubert

10h36 Discussion.

10h44 Poursuite du déroulement du cas clinique.

Tatiana Galpérine

10h46 Mode d'administration (les diffuseurs).

Tatiana Galpérine

10h56 Discussion.

11h01 Poursuite du cas clinique.

Tatiana Galpérine

11h03 Les modalités de l'antibiothérapie parentérale ambulatoire à domicile : voie veineuse, prise en charge par l'assurance-maladie, prise en charge par les prestataires de service, hospitalisation à domicile, volet socio-économique, accès aux médicaments, réseaux de surveillance, gestion des complications.

Tatiana Galpérine

11h18 Discussion.

11h28 Conclusion.

Louis Bernard

De 11h30 à 11h45 : visite des posters et des stands

[CT9 - Session de communications orales thématiques
de 11h45 à 13h00

Amphithéâtre B

Consommation d'antibiotiques et d'anti-infectieux et impact de la campagne antibiotiques en France 2002-2005

Modérateurs : Christian Chidiac et Yazdan Yazdanpanah

- CT9-01 **11h45** **Guide pour le calcul de la consommation des antibiotiques.**
Patrick Choutet
- CT9-02 **12h00** **Programme CNAMTS “les antibiotiques, c'est pas automatique”**
Évaluation auprès du grand public et des médecins généralistes.
Patrick Klein
- CT9-03 **12h15** **Impact sur les prescriptions.**
Didier Guillemot
- CT9-04 **12h30** **Regard d'un industriel.**
Pierre Chahwakilian
- CT9-05 **12h45** **Discussion globale.**

**COL5 - Session de communications orales libres
de 11h45 à 13h00**

Amphithéâtre C

Endocardites infectieuses et infections des voies respiratoires

Modérateurs : Éric Denes et Jean-Paul Stahl

- COL5-01 **11h45** **Les endocardites infectieuses en Tunisie :
les aspects épidémiologiques et microbiologiques.**
Adnene Hammami
- COL5-02 **12h15** **Caractéristiques cliniques et pronostiques des endocardites à
entérocoques : étude de 118 cas issus de la base de données
de la cohorte internationale sur l'endocardite.**
Joël Leroy, F. Alla, C. Chirouze, C. Cabell, L. Olaison, Y. Bernard, R.-C. Corey,
B. Hoen
- COL5-03 **12h30** **Aspects cliniques et microbiologiques des endocardites plurivalvulaires :
expérience nancéenne.**
Lorraine Letranchant, T. Doco-Lecompte, C. Selton-Suty, F. Alla, C. Lion,
J.-P. Carteaux, T. May
- COL5-04 **12h45** **Évaluation de la survie et des facteurs pronostiques des infections
pulmonaires à *Mycobacterium xenopi* : à propos de 132 patients.**
Claire Andrejak, F.-X. Lescure, Y. Yazdanpanah, Y. Douadi, G. Laurans,
V. Jounieux, J.-L. Schmit

COL6 - Session de communications orales libres
de 11h45 à 13h00

Salle E1 + E2

BMR et infections nosocomiales

Modérateurs : Christian Rabaud et Jeannette Texier-Maugein

- COL6-01 **11h45** **Un cas de tuberculose bacillifère chez un soignant - Bilan du rappel de 3 600 personnes potentiellement exposées.**
Brigitte Téqui, E. Chailleux, G. Potel, P. Bemer, P. Germaud, D. Tripodi, D. Lepelletier, F. Raffi
- COL6-02 **12h00** **Impact d'un programme de contrôle de la transmission de *Staphylococcus aureus* résistants à la méticilline (SARM) sur le taux de bactériémies nosocomiales.**
Annie Chalfine, M.-D. Kitzis, B. Misset, J.-M. Baldor, A. Ben Ali, J. Carlet
- COL6-03 **12h15** **Portage de *Staphylococcus aureus* multirésistant (SARM) chez les patients entrant en hospitalisation à domicile et transmission à leur entourage proche.**
Marie-Hélène Nicolas-Chanoine, X. Paoletti, D. Vanjak, J.-C. Lucet, A. Andremont, F. Mentre, V. Jarlier
- COL6-04 **12h30** **Facteurs favorisant la transition mucoïde de *Pseudomonas aeruginosa* chez les sujets atteints de mucoviscidose.**
Benoît Martha, A. Fanton, F. Huet, L. Piroth, P. Chavanet
- COL6-05 **12h45** **Prise en charge de 315 épisodes neutropéniques fébriles dans un centre anti-cancéreux.**
Hervé Dutronc, M. Billhot, M. Dupon, H. Eghbali, C. Donamaria, F.-A. Dauchy, J. Reiffers

CT10 - Session de communications orales thématiques
De 11h45 à 13h00

Salle H1 + H2

Forum Recherche en Infectiologie SPILF-CMIT

Modérateurs : Jacques Reynes et Stéphane Chadapaud

- CT10-01 **Itinéraires de formation à la Recherche en Infectiologie**
Exemple de l'école doctorale de Marseille.
Philippe Brouqui
- CT10-02 **Liens avec l'Institut Pasteur.**
Olivier Lortholary
- CT10-03 **Projets en cours et à venir**
Infections ostéo-articulaires.
Louis Bernard
- CT10-04 **APROCO-COPILOTE.**
Vincent Le Moing
- CT10-05 **Infections fongiques.**
Olivier Lortholary
- CT10-06 **RATIO.**
Dominique Salmon
- CT10-07 **Encéphalites.**
Alexandra Mailles

COL7 - Session de communications orales libres

De 11h45 à 13h00

Salle F1 + F2

Infections à VIH

Modérateurs : Christine Katlama et Bruno Marchou

- COL7-01 **11h45** **Infections sexuellement transmissibles chez les homosexuels masculins infectés par le VIH.**
Hélène Voinchet, D. Neau, S. Lawson-Ayayi, B. De Barbeyrac, M.-E. Lafon, C. Bebear, H. Fleury, J.-M. Ragnaud
- COL7-02 **12h00** **Étude randomisée, comparative évaluant l'impact de l'interruption des analogues nucléosidiques chez des patients infectés par le VIH et présentant un syndrome de lipoatrophie sous traitement antirétroviral (ARV).**
Marc-Antoine Valantin, E.-B. Lanoy, M.-C. Bentata, D.-B. Costagliola, C. Katlama et l'équipe Nonuke ANRS 108
- COL7-03 **12h15** **Stéatose hépatique chez les patients co-infectés VIH-VHC inclus dans l'étude APRICOT : caractéristiques cliniques et réponse au traitement.**
Philippe Bonnard, G. Pialoux, C. Katlama, J. Reynes, D.-T. Dieterich
- COL7-04 **12h30** **Stéatose hépatique chez les patients co-infectés VIH/VHC et traités par antirétroviraux.**
Valérie Martinez, T.-D.-N. Ta, Z. Mokhtari, M. Guiguet, M.-A. Valantin, F. Charlotte, Y. Benhamou, E. Caumes, F. Bricaire, C. Katlama
- COL7-05 **12h45** **Amélioration spectaculaire de la survie dans le lymphome cérébral primitif associé au VIH par la combinaison d'antirétroviraux actifs et de méthotrexate intraveineux à haute dose.**
Franck Lamontagne, A. Moulignier, T. Lukiana, J.-B. Guiard-Schmid, P. Bonnard, G. Pialoux

De 13h00 à 13h15 : visite des posters et des stands

Symposium Bristol-Myers Squibb

De 13h15 à 14h30

Amphithéâtre B

Observance, un facteur clé dans le succès thérapeutique

Modérateurs : Dominique Breilh et Didier Neau

13h15-13h20 Introduction.

13h20-13h40 Antirétroviraux, pré-réquis pharmacocinétiques.

Dominique Breilh

13h40-14h00 Observance et qualité de vie.

Laurence Slama

14h00-14h20 Exemple pratique d'une consultation d'observance.

Christian Pradier

14h20-14h30 Questions-réponses et conclusion.

Symposium Roche

De 13h15 à 14h30

Amphithéâtre C

Les gripes : hier, aujourd'hui... et demain

Session I : communications

Modérateurs : Didier Ingrand et Christian Perronne

13h15 Virus grippaux : des épidémies aux pandémies.

Bruno Lina

13h30 Les gripes : clinique et prise en charge.

Christian Chidiac

Session II : table ronde "Le Plan pandémique : de la théorie à la pratique"

Modérateurs : Michel Dupon, Didier Ingrand, Christian Perronne

13h45 Isabelle Bonmarin

Robert Farinotti

Michel Garré

Catherine Leport

Anne Mosnier

Sophie Zamaron

14h15 Questions/réponses

[AT4 - Atelier
De 13h15 à 14h30

Salle H1 + H2

Vaccins

Modérateurs : Jean Sarlangue et Dominique Salmon-Céron

Présentation de deux cas cliniques adultes-enfants

Cas n° 1 : Varicelle : prophylaxie post-exposition dans une famille composée d'enfants, femme enceinte, patient immunodéprimé, puis de façon plus générale intérêt de la vaccination.

Daniel Floret

Cas n° 2 : Rougeole : rappel des signes cliniques, attitude autour d'un cas, présentation du plan.

Béatrice Quinet

De 14h30 à 14h45 : visite des posters et des stands

CT11 - Session de communications orales thématiques
De 14h45 à 16h00

Amphithéâtre B

Infection par le virus Chikungunya à la Réunion

Modérateurs : Jean-Claude Desenclos et Denis Malvy

- CT11-01 **14h45** **Une épidémie de Chikungunya à la Réunion sans précédent.**
Isabelle Quatresous, P. Renault, H. Cordel, D. Sissoko J.-L. Solet, V. Pierre,
E. Balleydier, I. Schuffenecker, M. Grandadam, C. Lassalle, J. Thiria, P. Quenel
- CT11-02 **15h00** **Formes cliniques et prises en charge en infectiologie.**
Patrice Poubeau, Marie-Pierre Moiton, G. Borgherini, F. Paganin, J.-L.Yvin
- CT11-03 **15h15** **Infection à Chikungunya : formes graves en réanimation.**
Olivier Martinet, A. Winer, A.-H. Reboux, E. Blanchet, B.-A. Gaüzère
- CT11-04 **15h30** **Épidémie de Chikungunya et iatrogénie médicamenteuse.**
Guillaume Herbin, N. Istria, F. Staikowsky, J.-G. Prouhet
- CT11-05 **15h45** **Infection materno-fœtale à Chikungunya : à propos de 16 cas.**
Duksha Ramful, S. Robin, S. Robert, M. Pasquet, M. Sibout, J.-L. Alessandri

COL8 - Session de communications orales libres

De 14h45 à 16h00

Amphithéâtre C

Infections ostéo-articulaires

Modérateurs : Jean-Pierre Bru et Louis Bernard

- COL8-01 **14h45** **Physiopathologie des infections sur prothèses articulaires : quoi de neuf en 2006 ?**
Louis Bernard
- COL8-02 **15h00** **Les hernies discales sévères sont-elles d'origine infectieuse ?**
Anne Carricajo, C. Nuti, E. Aubert, O. Hatem, N. Fonsale, F.-O. Mallaval, A.-C. Vautrin, J. Brunon, G. Aubert
- COL8-03 **15h15** **Particularités des spondylodiscites du sujet âgé.**
France Roblot, S. Ragot, C. Vidal, F. Bastides, G. Le Moal, C. Godet, P. Choutet, B. Becq-Giraudon, J.-M. Besnier
- COL8-04 **15h30** **Infections du site opératoire après ostéosynthèse du rachis.**
Samira Daou, Y. Hansmann, N. Lefebvre, J.-P. Steib, D. Christmann
- COL8-05 **15h45** **Iatrogénie de l'antibiothérapie parentérale des ostéites chroniques (OC).**
Pierre-Marie Roger, E. Bernard, T. Couado, E. Cua, V. Mondain, P. Dellamonica

AT5 - Atelier

De 14h45 à 16h00

Salle E1 + E2

Applications cliniques viro-pharmacologiques du VIH

Modérateur : Didier Neau

Intervenants : Dominique Breilh, Isabelle Pellegrin et Didier Neau

CP8 - Session de communications orales en partenariat avec le CNGE (Collège National des Généralistes Enseignants)

De 14h45 à 16h00

Salle H1 + H2

La recherche en infectiologie en soins primaires

Modérateurs : Philippe Hofliger et Jean-Louis Demeaux

CP8-01 **14h45** **Prise en charge diagnostique et thérapeutique de l'angine en médecine générale : le bilan d'ETAP.**

Diane Schweckler, S. Polazzi, D. Peyramond, L. Letrilliart

CP8-02 **15h03** **Prescription ambulatoire des antibiotiques dans les infections respiratoires hautes et basses : premiers résultats quantitatifs.**

Vincent Renard, C. Attali, F. Roudot-Thoraval, C. Chaix-Couturier, O. Montagne, P. Le Corvoisier

CP8-03 **15h21** **Réactions par rapport à la campagne de Santé Publique "Antibios quand il faut", une étude qualitative par focus group.**

Pia Touboul pour le Groupe GEPIE (Groupe d'étude et de Prévention des Infections de l'Enfant), A. Le Clainche, C. Pațuano, P. Bruno, B. Dunais, P. Hofliger, C. Pradier pour le groupe GEPIE (Groupe d'Étude et de Prévention des Infections de l'Enfant)

CP8-04 **15h39** **Connaissances de l'état vaccinal de la population bourguignone par les médecins généralistes.**

Gilles Morel, J.-N. Beis, P. Mercier, A. Humbert

De 16h00 à 16h15 : visite des posters et des stands

Posters mystères et clôture des JNI

De 16h15 à 16h30

Amphithéâtre B

Modérateurs : Michel Dupon et Didier Neau

16h45 **Départ des navettes à destination de la gare et de l'aéroport.**

Vendredi 9 juin 2006

7^{es} JN1 - Sessions de communications orales libres "Zoonoses"

De 8h30 à 9h45

Salle H1 + H2

Session de communications orales thématiques

De 10h00 à 12h30

Salle D1 + D2

Médicaments vétérinaires, vecteurs, réservoirs

Modérateurs : Gilles Bourdoiseau et Djavad Mossalayi

- CT-01 **10h00** Le vaccin contre la leishmaniose canine.
Jean-Loup Lemesre
- CT-02 **10h20** Médicaments anthelminthiques en médecine vétérinaire.
Philippe Dorchies
- CT-03 **10h40** Relation entre composition lipidique et résistance aux anthelminthiques due aux P-glycoprotéines chez *Haemonchus contortus*.
Mickael Riou
- CT-04 **10h55** Méthode simplifiée pour mesurer la résistance des nématodes gastro-intestinaux aux anthelminthiques chez les ruminants : évaluation après un traitement répété.
Bourhane Bentousi
- CT-05 **11h10** Place des insecticides dans la lutte intégrée contre les puces des carnivores.
Michel Franc
- CT-06 **11h25** Le flea simulator.
Frédéric Beugnet
- CT-07 **11h40** Identification d'un cas de *Multiceps serialis* à l'aide de gènes mitochondriaux.
Marie Machouart
- CT-08 **11h55** Diversité et fonctions des protéines salivaires chez les arthropodes vecteurs : étude de la relation immune homme/vecteur au cours de la Trypanosomiase Humaine Africaine. Prix de thèse ANOFEL.
Anne Poinsignon
- CT-09 **12H10** Contribution à la détection de *Toxoplasma gondii* dans l'environnement et dans les réservoirs animaux. Prix de thèse ANOFEL.
Aurélien Dumètre

De 12h30 à 14h00 : déjeuner, visite des posters et des stands

Session de communications libres

De 14h00 à 15h45

Salle D1 + D2

Paludisme

Modérateurs : Jean-François Magnaval et Jean-Pierre Gangneux

- COL1-01 **14h00** Stratégie innovante anti-paludique : pharmacologie et développement de la Ferroquine.
Jacques Brocard
- COL1-02 **14h15** Influence des helminthiases sur l'immunité contre le paludisme.
Christian Roussilhon
- COL1-03 **14h30** Le paradigme de la fièvre tierce bénigne causée par *Plasmodium vivax* est-il encore valide ?
Frédérique de Monbrison
- COL1-04 **14h45** Association Paludisme-Dengue. Une réalité méconnue.
Bernard Carme
- COL1-05 **15h00** Détection des mutations associées à la résistance aux antimalariques : RFLP, séquençage et puce à ADN, quelle méthode pour l'Afrique ?
Ronan Jambou
- COL1-06 **15h15** Lymphocytes T $\gamma\delta$ et paludisme.
Charlotte Behr
- COL1-07 **15h30** Résistance en fonction de l'âge chez des rats Lewis infectés par *Plasmodium Berghei* Anka : rôle de la voie d'activation IgE-CD23-NO.
Innocent Safeukui

De 15h45 à 16h15 : pause, visite des posters et des stands

[Session de communications libres

De 16h15 à 18h00

Salle D1 + D2

Protozoaires et protozooses

Modérateurs : Jean Dupouy-Camet et Christian Ripert

- COL2-01 **16h15** Diagnostic et thérapeutique des amibiases intestinales.
Marc Thellier
- COL2-02 **16h30** Sécrétion de HLA-G soluble dans le sérum de patients atteints de leishmaniose viscérale co-infectés ou non par le VIH.
L. Donaghy
- COL2-03 **16h45** Étude fonctionnelle du gène codant la PSA de *Leishmania amazonensis* et *L. infantum*. Caractérisation moléculaire et phénotypique et rôle dans les interactions hôte-parasite.
Rachel Bras Goncalves
- COL2-04 **17h00** Analyse structurale et expression différentielle du gène CRP "Complement Regulatory Protein" chez *Trypanosoma cruzi*.
Favio Parrado
- COL2-05 **17h15** *Trypanosoma brucei* sécrète des facteurs capables d'inhiber la maturation des cellules dendritiques et leur capacité à induire des réponses lymphocytaires allogéniques.
Edwin Garzon
- COL2-06 **17h30** Survie intracellulaire d'*Eimeria tenella* : modification de la voie NF-κB cellulaire et importance de l'Hsp90 parasitaire.
Marylène Peroval
- COL2-07 **17h45** *Cryptosporidium felis* chez deux malades VIH en Haïti.
Christian Raccurt

Les posters sont exposés pendant les 2 jours dans l'espace Pluriel. Ils sont classés par thème. Le comité d'organisation demande à chaque auteur de poster d'être présent devant son poster, selon leur thème, à la pause soit du jeudi matin soit du vendredi matin.

- Posters de A à E : pause du jeudi 8 juin 2006, de 10h15 à 10h45
- Posters de F à J inclus : pause du vendredi 9 juin 2006, de 9h45 à 10h15
- Posters K pour les infirmières : pause du jeudi 8 juin 2006, de 10h00 à 10h45

[A - Bon usage des antibiotiques

- A-01** **Le bon usage des antibiotiques. Évaluation de l'application d'un protocole de prise en charge des infections urinaires au Centre Hospitalier de la Côte Basque.**
K. Gavina, S. Bordes-Couecou, P. Canellas
- A-02** **Antibiothérapies inadéquates : enquête prospective au CHU de Nice.**
C. Pulcini, P.-M. Roger, E. Cua, P. Dellamonica
- A-03** **Évaluation de la prescription antibiotique dans un service de réanimation pédiatrique.**
F. Dubos, E. Audry-Degardin, S. Leteurtre, G. Beaucaire, F. Leclerc
- A-04** **Analyse rétrospective de l'antibiothérapie curative des endocardites infectieuses, prises en charge au Centre Hospitalier de Dieppe de 1999 à 2004.**
S. Edet
- A-05** **L'infection respiratoire est la principale cause de discordance diagnostique entre réanimateurs et infectiologues itinérants.**
P.-M. Roger, H. Hyvernât, J.-C. Orban, C. Ichai, G.-P. Bernardin, P. Dellamonica
- A-06** **Évolution des prescriptions d'antibioprophylaxie en chirurgie : des recommandations à la pratique.**
J. Esposito, J.-P. Claverie, P. Revel, F. Sztark
- A-07** **Perception de l'activité des référents infectiologues par les médecins du CHU de Nantes.**
D. Boutoille, N. Asseray
- A-08** **Référent en infectiologie : impact thérapeutique et perspectives économiques.**
R. Farhad, S. Declémy, F. De Peretti, M. Batt, P. Dellamonica
- A-09** **Conseil téléphonique en infectiologie : suivi des recommandations proposées par un référent dans un centre hospitalier universitaire.**
M. Méan, P. Pavese, E. Tudela, K.-A. Dinh-Van, M.-R. Mallaret, J.-P. Stahl
- A-10** **Mise en place d'une commission régionale de l'antibiothérapie : les enjeux en 2006.**
T. Doco-Lecompte, B. Demore, C. Rabaud, A. Lozniewski, T. May
- A-11** **Consommation des antibiotiques et politique de bon usage dans les établissements de santé.**
A.-M. Rogues, C. Dumartin, A.-G. Venier, P. Parneix, A. Fourrier, A. Lashéras, J.-P. Gachie
- A-12** **Les indicateurs de performance pour la lutte contre les infections nosocomiales : consommation antibiotique au CHRU de Lille.**
A. Vinat, N. Loukili, B. Grandbastien, G. Beaucaire

- A-13** **Surveillance des consommations d'antibiotiques et des résistances bactériennes dans le service des Maladies Infectieuses et Tropicales (MIT) du Centre Hospitalier Universitaire (CHU) de Nancy entre 2001 et 2004.**
M. Llorens, B. Demore, T. Lecompte, A. Lozniewski, C. Rabaud, I. May, T. May
- A-14** **Linézolide (LNZ) : audit de prescriptions au CHU de Tours en 2004.**
P. Choutet, F. Bastides, S. Provot, R. Garcia, J.-M. Besnier
- A-15** **Évaluation du bon usage du linézolide au CHU de Poitiers.**
L. Roulet, E. Divoux, F. Roblot, A. Dupuis
- A-16** **Étude rétrospective des prescriptions de glycopeptides au CHU de Reims.**
A.-C. Buire, M. Babin, M. Legrand, V. Vernet-Garnier, C. Strady, B. Gourdiere
- A-17** **Évaluer la performance et le coût des stratégies de suivi des personnels soignants après un accident d'exposition au sang (AES) avec un patient source infecté par le VHC.**
S. Deuffic-Burban, D. Abiteboul, E. Bouvet, Y. Yazdanpanah
- A-18** **Leishmaniose cutanée diffuse : la forme liposomale de l'amphotéricine B est la meilleure marché.**
I. Ploquin, A. Riche, D. Cancel, M. Bonnefoy, E. Pitrou-Dutermie, A.-M. Chameau-Lagarde, C. Garandeau, J.-C. Texier

[B - Infections bactériennes et virales

- B-01** **Infections urinaires hautes à streptocoque du groupe B. Étude de 18 cas.**
D. Lahiani, N. Ben Arab, B. Hammami, I. Maâloul, C.-H. Marrakchi, E. Elleuch, A. Hammami, M. Ben Jemâa
- B-02** **Infections profondes à *Streptococcus agalactiae* (IPSA) chez l'adulte en dehors de la grossesse : étude rétrospective de 64 cas.**
N. Lefebvre, E. Forestier, M. Debelleix, M. Mohseni-Zadeh, O. Lesens, V. Remy, Y. Hansmann, D. Christmann
- B-03** **La méningite du chasseur de sanglier dans les Ardennes : une infection à ne pas méconnaître !**
C. Auvray, A. Gilles, M. Comandini, C. Penalba, B. Just, J.-C. Reveil
- B-04** **Trichinose après ingestion de viande d'ours.**
A. Fur, E. Libbrecht, S. Pavel, N. Salam, J. Mougue Ngadeu
- B-05** **Fièvre inexpiquée : pensez aussi à *Francisella tularensis*...**
C. Penas, S. Biavat, M. Levast, F. Delavenna, J. Tous, O. Rogeaux
- B-06** **Une étiologie rare d'endocardite à hémoculture négative : *Histoplasma capsulatum*.**
A. Boumediene, E. Moalic, V. Conan-Charlet, R. Le Berre, O. Lortholary, M. Garré
- B-07** **Infections de prothèse vasculaire intra-abdominale à *Streptococcus* du groupe *milleri*.**
S. Arista, E. Bonnet, M. Archambaud, P. Massip, B. Marchou

- B-08** **Le traitement de la méningo-encéphalite de l'adulte doit-il tenir compte de *Mycoplasma pneumoniae* ?**
S. Trouillier, E. Dionet, B. Bocquier, R. Bonnet, H. Laurichesse, J. Beytout, O. Lesens
- B-09** **Émergence d'un clone de *Staphylococcus aureus* résistant à la méticilline portant le gène de la toxine du choc toxique staphylococcique (TSST-1) responsable d'infections communautaires et hospitalières.**
G. Durand, M. Bes, G. Lina, F. Vandenesch, J. Etienne
- B-10** **Évaluation des pratiques d'hygiène des mains au CHRU de Lille.**
F. D'halluin, M. Erb, I. Tronchon, A. Vinat, N. Loukili, G. Beaucaire, B. Grandbastien
- B-11** **Sepsis sur chambres implantables chez des patients suivis pour une infection ostéoarticulaire.**
M.-E. Truchetet, F. Gregoire, H. Dutronc, A.-M. Rogues, F.-A. Dauchy, S. Lafarie-Castet, M. Dupon
- B-12** **Mécanismes de résistance aux bêta-lactamines et aux aminosides chez les *Pseudomonas aeruginosa* isolés en pratique de ville.**
V. Dubois, Réseau Aquitaine, C. Quentin
- B-13** **Entérobactéries productrices de β -lactamases à spectre élargi dans les établissements de soin privés : enquêtes 1999 et 2004 en Aquitaine.**
C. Arpin, Réseau Aquitaine, C. Quentin
- B-14** **Résistance des bactéries aux antibiotiques en milieu extra-hospitalier : surveillance en Aquitaine (1998-2006).**
F. Grobost, Réseau Aquitaine, C. Quentin
- B-15** **Infection à *Aeromonas* spp. : étude monocentrique rétrospective de 30 cas.**
T. Fraisse, J.-P. Lavigne, C. Lechiche, A. Mahamat, A. Sotot
- B-16** **Cas groupés de bactériémies à *Staphylococcus warnerii* chez des enfants ayant reçu une nutrition parentérale.**
O. Baud, B. Bœuf, A. Boyer, M. Bes, C. Aumeran, R. Bonnet, A. Labbe, J. Chopineau, O. Traore
- B-17** **Épidémie d'entérocoques résistant à la vancomycine (ERV) : caractéristiques cliniques des patients colonisés.**
J.-J. Laurichesse, J. Souissi, X. Panhard, H. Le Nagard, H. Abdoul, A. Andremont, J. Lucet, F. Mentre, L. Armand-Lefevre, C. Lepout
- B-18** **La tuberculose péritonéale : une entité toujours présente. Étude de 15 observations.**
N. Ben Arab, H. Ghorbel, B. Hammami, I. Maaloul, C. Marrakchi, A. Mostapha, M. Attar, M. Ben Jemâa
- B-19** **Les tuberculomes cérébraux. Étude de 14 cas.**
B. Hammami, L. Kammoun, H. Ghorbel, C. Marrakchi, N. Ben Arab, I. Maaloul, K. Ben Mahfoudh, M. Ben Jemaa

- B-20** **Combien faut-il faire de tubages gastriques pour diagnostiquer une tuberculose ?**
E. Denes, C. Martin, F. Denis, F. Bonnaud, P. Weinbreck
- B-21** **Enquête autour d'un cas de tuberculose (TB) bacillifère par l'intradermoréaction (IDR) et le dosage d'interféron gamma (IFN- γ).**
M. Djemai, C. Gandar, D. Abiteboul, G. Hayem, A. Andremont, E. Bouvet, R. Ruimy
- B-22** **Angines à score clinique élevé en médecine générale. Prévalence et attitude des médecins généralistes.**
J. Robinet, H. Partouche
- B-23** **Facteurs de risque de sinusite chronique résistante aux traitements chirurgicaux.**
P. Etienne, P.-M. Roger, J. Santini, L. Castillo, P. Dellamonica
- B-24** **Facteurs pronostiques dans la prise en charge initiale des méningites bactériennes communautaires de l'adulte (MBCA).**
F.-A. Dauchy, G. Chêne, D. Gruson, C. Bébéar, J. Maugein, H. Dutronc, M. Dupon
- B-25** **Intérêt d'une conduite à tenir (CAT) codifiée face à des situations évocatrices d'infection dans la gestion des biothérapies par anti-TNF alpha. À propos de 565 perfusions d'infliximab dans une cohorte de polyarthrite rhumatoïde (PR).**
P. Abboud, S. Pouplin, I. Gueit, H. Deschryver, K. Weybel, T. Lequerre, V. Goëb, X. Le Loet, O. Vittecoq, F. Caron
- B-26** **Mesure précoce de la procalcitonine sérique (PCT) en réanimation en présence d'un syndrome de réponse inflammatoire systémique (SIRS).**
R. Kalakhy, O. Ruyer, M. Feissel, I. Mangin, I. Laplace, J.-P. Faller
- B-27** **Intérêts du dosage des anticorps antitétaniques : étude prospective monocentrique au sein d'un service d'urgences.**
C. Jaume
- B-28** **L'étroite collaboration urologue-microbiologiste pour la mise en pratique de la méthode de meares stamey améliore-t-elle le diagnostic microbiologique des prostatites chroniques ?**
P. Honderlick, J. Gravisse, P. Cahen, D. Vignon, H. Botto
- B-29** **Présence d'ADN VHB à titre élevé chez les sujets "anticorps anti-HBc isolés".**
O. Launay, J. Masurel, A. Servant Delmas, A.-L. Basse Guerineau, J.-F. Meritet, S. Laperche, P. Sogni, A.-R. Rosenberg
- B-30** **Étude rétrospective des génotypes du virus de l'hépatite B en Aquitaine.**
P. Trimoulet, M. Boutonnet, M. Winnock, M. Faure, V. de Ledinghen, Ph. Bernard, L. Castera, J. Foucher, M. Dupon, J.-M. Ragnaud, F. Dabis, H. Fleury, D. Neau
- B-31** **Rôle majeur de la fibroscopie bronchique dans le diagnostic étiologique des pneumopathies tardives des malades allogreffés de cellules souches hématopoïétiques (ACSH) non aplasiques : à propos de 50 cas.**
J. Clarissou, B. Philippe, E. Rivaud, H. Neveu, N. Dedhin, J.-P. Vernant, L.-J. Couderc

- B-32** **Doit-on mettre en isolement de contact les patients admis en maladies infectieuses et traités par antibiotiques à large spectre ?**
X. Gibold, F. Robin, R. Bonnet, H. Laurichesse, J. Beytout, O. Lesens
- B-33** **À propos d'une épidémie estivale de grippe en maison de retraite (MDR) : diagnostic et mesures prophylactiques.**
J. Gaillat, G. Denetière, M. Valette, E. Raffin-Bru, M.-C. Bland
- B-34** **Le rôle des fluoroquinolones dans le traitement des septicémies à *Yersinia pestis* : à propos de 3 cas.**
F. Razik, R. Bellal, D. Belmadani, M. Mouffok, A. Benabdellah
- B-35** **Focus sur les cocci à gram positif et le linézolide : comparaison France nord-France sud.**
M. Roussel-Delvallez, H. Chardon et les participants de l'étude "Focus"

[C - Parasitologie-Mycologie

- C-01** **Mucormycoses : étude rétrospective de 10 observations.**
K. Ly, P. Pinet, P. Turlur, E. Denes, H. Bezanahary, M.-L. Darde, E. Vidal, P. Weinbreck
- C-02** **Mucormycose musculaire à *Mucor circinelloides* post-traumatique : guérison par un traitement médicochirurgical chez un adulte immunocompétent.**
Y. El samad, B. Vidal, T. Chouaki, E. Havet, X. Lescure, Y. Douadi, F. Domert, C. Raccurt, J.-L. Schmit
- C-03** **Stabilité et activité antifongique du voriconazole (collyre et injectable) à 14 jours dans le cadre d'un traitement d'une kératite à *Fusarium*.**
F. Lieutier, R. Collomp, M. Gari-Toussaint, T. Lavrut, R. Garraffo, D. Carles, S. Ruitort, N. Aknouche, Y. Le Fichoux, A. Mousnier
- C-04** **Ostéo-arthrite aspergillaire iatrogène secondairement disséminée.**
A. Boumediene, E. Denes, A. Oksman, H. Durox, P. Weinbreck
- C-05** **Aspergillose cutanée et extrême prématurité : intérêt d'un nouvel antifongique, la caspofungine.**
P. Gatel, H. Razafimahefa, M. Guibert, L. Caeymaex, V. Zupan-Simunek
- C-06** **Spondylodiscites à *Candida* sp. : à propos de 2 cas.**
A. Boumediene, E. Denes, H. Durox, P.-A. Faure, P. Weinbreck
- C-07** **Une cause rare d'ulcération pseudo-néoplasique de la gencive...**
L. Porte, A. Pillet, O. Baron, M. Alvarez, S. Cassaing, J. Percodani, V. Rolland, B. Marchou, P. Massip
- C-08** **Concentration intra-articulaire et osseuse de voriconazole.**
E. Denes, A. Boumediene, H. Durox, A. Oksman, J.-M. Gaulier, P. Marquet, P. Weinbreck

- C-09** Identité génotypique des souches de *Candida albicans* invasives et colonisantes chez des patients de réanimation.
A. Boumediene, E. Moalic, R. Le Berre, M. Garré
- C-10** Profil inhabituel des zymodèmes de *Leishmania infantum* causant la leishmaniose viscérale à Kairouan-Tunisie.
A. Bouratbine, E. Chouih, F. Amri, N. Haouas, Z. Harrat, H. Babba, K. Aoun

[D - Pathologies tropicales

- D-01** Facteurs prédictifs de paludisme chez des patients fébriles au retour de voyage en pays tropical.
S. Ansart, L. Perez, M. Garré, M. Danis, F. Bricaire, E. Caumes
- D-02** Le paludisme d'importation en Nouvelle Calédonie (NC) : étude rétrospective sur 3 ans.
X. Binson, C. Menager, A. Bertioz-Arthaud, F. Baumann, F. Lacassin
- D-03** Paludisme d'importation en pédiatrie : étude rétrospective sur 5 ans.
A. Perignon, V. Nouyrigat, C. Bonnal, P. Bourée, F. Botterel
- D-04** Évaluation du protocole national de traitement du paludisme simple dans les formations sanitaires de la ville de Kigali, Rwanda.
M. Nzayirambaho, R.-J. Freund, D. Malvy, G. Potel, P. Millet
- D-05** Efficacité et tolérance de la primaquine pour la prévention des accès de reviviscence de paludisme à *Plasmodium vivax*.
F. Djossou, S. Bichat, M. Demar, T. Vaz, C. Aznar, N. Blaise, B. Carme
- D-06** Analyse rétrospective des cas notifiés de choléra d'importation en France (hors Dom-Tom) 1973-2005.
A. Tarantola, S. Loos, C. Paquet, M.-L. Quilici, J.-M. Fournier
- D-07** Chikungunya : 3 cas d'importation en Charente.
M.-P. Raymond, A. Riché, E. Pitrou, A.-M. Lagarde, M. Bonnefoy, A. Chachia, J.-C. Texier
- D-08** Infection par le virus Chikungunya : 20 cas d'importation.
P. Hochedez, S. Jauréguiberry, P. Bossi, G. Brücker, F. Bricaire, E. Caumes
- D-09** Expérience genevoise et suivi des rescapés du tsunami après leur rapatriement.
L. Legout, L. Zurcher, M. Assal, P. Rohner, L. Bernard, P. Hoffmeyer
- D-10** Épidémie de fièvre africaine à tique chez des voyageurs au retour d'un "safari" en Afrique du Sud.
P.-H. Consigny, J.-M. Rolain, D. Mizzi, D. Raoult
- D-11** Épidémiologie des infections cérébro-méningées observées chez les voyageurs.
C. Rapp, O. Aoun, C. Ficko, P. Imbert, R. Barruet, T. Debord

- D-12** Intérêt du titrage des anticorps anti-amarils chez des sujets à risque déjà vaccinés contre la fièvre jaune.
D. Van Der Vliet, C. Goujon, A. Perignon, A. Gergely, G. Augier, Ph. Consigny
- D-13** Connaissance et perception des risques liés au voyage avant consultation au centre international de vaccination et de conseil au voyageur du CHU de Bordeaux, 2002.
T. Pistone, M.-C. Receveur, B. Audo, K. Ezzedine, D. Malvy
- D-14** Couverture vaccinale avant consultation au centre international de vaccination et de conseil au voyageur du CHU de Bordeaux, 2002.
T. Pistone, M.-C. Receveur, B. Audo, K. Ezzedine, D. Malvy
- D-15** Filariose à Loa Loa : à propos de 27 cas d'importation.
A. Perignon, C. Bonnal, P. Bourée, F. Botterel
- D-16** Impact d'une mission de 4 mois en République de Côte d'Ivoire sur le portage nasal de *Staphylococcus aureus* chez des militaires français.
P. Dubrous, R. Haus, A. Spiegel, R. Migliani, J.-L. Koeck
- D-17** Stratégie de détection de la lèpre à Mayotte, océan Indien : enquête de dépistage actif des cas-contacts intra-domiciliaires.
J. Saget, G.-Y. De Carsalade, A. Achirafi, P. Bobin, M.-C. Receveur, D. Malvy
- D-18** Pronostic fonctionnel des infections cutanées à *M. ulcerans* : intérêt d'un score fonctionnel.
C. Rapp, C. Ficko, P. Imbert, T. Debord
- D-19** L'infection à *Rickettsia conorii* chez l'homme, la première fois documentée en Algérie.
N. Mouffok, J.-M. Rolain, P.-E. Fournier, F. Razik, A. Benabdellah, N. Midoun, D. Abdennour, A. Aouati, D. Raoult
- D-20** Méningite épidémique à pneumocoque au Burkina Faso.
J.-L. Koeck, B. Lafourcade, M. Lourd, B. Nacro, M. Ouedraogo, R. Idohou, A. Hien, Y. Traore, B.-D. Gessner, S. Yaro
- D-21** Facteurs prédictifs du syndrome de choc lié à la dengue chez les enfants pris en charge à l'hôpital des enfants malades n°1, Ho Chi Minh ville, Vietnam.
T.-B. Pham, T.-H. Nguyen, T.-Q.-H. Vu, T.-L. Nguyen, D. Malvy
- D-22** Épidémie de conjonctivites aiguës hémorragiques au Maroc en 2004.
I. Lahlou Amine, N. Leveque, J.-J. Chomel, B. Lina, H. Norder
- D-23** Profil épidémiologique de l'hépatite virale C à Sousse (Tunisie) : série de 103 cas.
F. Othmani, E. BenJazia, N. Kaabia, M. Khalifa, A. Brahem, F. Bahri, A. Letaief
- D-24** Séroprévalence de l'hépatite B à l'incarcération au centre pénitentiaire de Cayenne. Étude prospective de 1999 à 2004 inclus.
F. Djossou, W. Sollet, C. Grenier, J.-M. Wojcik, J.-L. Celton, J.-M. Fontanella

- D-25** **Histoplasmosse et infection VIH en Guadeloupe : étude rétrospective à propos de 20 cas.**
I. Fabre, M. Nicolas, F. Chaix, M.-Th. Sow, J.-M. Perez, I. Lamaury
- D-26** **Leishmaniose cutanée et infection par le VIH en Guyane française : aspects thérapeutiques.**
C. Cazorla, E. Clity, B. Carme, R. Pradinaud, P. Couppie
- D-27** **Infection à *Trypanosoma cruzi* : une infection émergente en Guyane française ?**
E. Chauvet, A. Randrianjohany, V. Nasser, D. Blanche, Ch. Aznar
- D-28** **Efficacité de l'albendazole dans la gnathostomose d'importation : à propos de 14 cas.**
C. Strady, P. Bossi, F. Bricaire, P. Dekumoy, M. Danis, E. Caumes
- D-29** **Bilharziose invasive avec manifestations neurologiques : 3 cas.**
S. Jauréguiberry, P. Tattevin, F. Bricaire, M. Danis, E. Caumes
- D-30** **Traitement court par sel de pentamidine chez 2 patients atteints de leishmaniose cutanée localisée de l'ancien monde.**
S. Jauréguiberry, G. Graby, E. Hope-Rapp, A. Canestri, F. Bricaire, E. Caumes
- D-31** **Caractéristiques cliniques et épidémiologiques des patients présentant une co-infection HTLV-1 et *Strongyloides stercoralis* en Guadeloupe.**
P. Abgueguen, C. Rabiller, M. Nicolas, S. Fanello, E. Pichard, M. Strobel

[*E - Chikungunya*

- E-01** **Épidémie de Chikungunya à la Réunion : modalités et premiers résultats d'une étude prospective multicentrique.**
D. Ferrandiz, A. Gerber, F. Renou, F. De Oliveira, M. Knezynski, M.-P. Moiton, G. Borgherini, P. Poubeau, F. Paganin, C. Arvin-Berod, J.-L. Yvin
- E-02** **Épidémie de Chikungunya à la Réunion : épidémiologie et formes cliniques classiques.**
M.-P. Moiton, A. Gerber, F. Renou, F. De Oliveira, M. Knezynski, G. Borgherini, P. Poubeau, F. Paganin, C. Arvin-Berod, D. Ferrandiz, J.-L. Yvin
- E-03** **Épidémie de Chikungunya à la Réunion : formes cliniques graves, atypiques et maternofoetales.**
P. Poubeau, G. Borgherini, F. Paganin, A. Gerber, F. Renou, F. De Oliveira, M. Knezynski, M.-P. Moiton, D. Ferrandiz, J.-L. Yvin, C. Arvin-Berod
- E-04** **Épidermolyses bulleuses chez l'enfant lors d'une épidémie de chikungunya à la Réunion : à propos de 9 cas.**
D. Ramful, S. Robin, J. Zettor, L. Benhamou, H. Walters, J.-L. Alessandri, J.-C. Combes

F - Infections ostéo-articulaires

- F-01** Spondylodiscites infectieuses : à propos de 30 cas.
Z. Boumaza, H. Hallaci, M. Aidaoui, A. Mammeri, L. Laouar
- F-02** Germes en cause et pronostic des ostéites du pied diabétique : analyse rétrospective chez 48 patients suivis au CHU de Clermont-Ferrand.
O. Lesens, G. Couret, F. Desbiez, R. Bonnet, H. Laurichesse
- F-03** Pieds neurogènes infectés : étude rétrospective de 45 patients.
H. Dutronc, K. Bailly, F.-A. Dauchy, S. Lafarie-Castet, M. Dupon
- F-04** Efficacité et tolérance de la clindamycine dans le traitement prolongé des infections ostéo-articulaires : étude prospective.
Y. El Samad, H. Bentayeb, Y. Douadi, F.-X. Lescure, E. Havet, P. Mertl, B. Canarelli, J.-L. Schmit
- F-05** Activité *in vitro* de l'ertapénème vis-à-vis de souches cliniques isolées de plaies du pied chez le diabétique.
J.-P. Lavigne, X. Lemaire, N. Jourdan, N. Bouziges, J.-L. Richard, A. Sotto
- F-06** Évaluation de la qualité de vie des patients diabétiques souffrant de mal perforant plantaire : comparaison d'un groupe de patients amputés avec un groupe de patients traités pour plaie chronique.
D. Boutoille, A. Feraille
- F-07** Comparaison de l'efficacité de l'ofloxacine *versus* la lévofloxacine dans la prise en charge des infections ostéo-articulaires.
G. Le Moal, M. Freslon, C. Godet, L.-E. Gayet, B. Becq-Giraudon, F. Roblot
- F-08** Complications des antibiothérapies parentérales au cours des ostéites chroniques (OC).
P.-M. Roger, T. Couadau, E. Bernard, E. Cua, V. Mondain, P. Dellamonica

G - Infection à VIH

- G-01** Épidémie de syphilis chez des patients infectés par le VIH entre 2000-2004.
B. Abraham, M. Buteux, C. Verdét, T. Lukiana, L. Slama, E. Da Silva Marechal, P. Bonnard, J.-B. Guiard-Schmid, G. Pialoux
- G-02** Neurosyphilis symptomatique : étude de 25 cas, VIH *versus* non VIH.
E. Hope-Rapp, A. Canestri, L. Paris, F. Bricaire, P. Le Hoang, E. Caumes
- G-03** Névrite optique rétrobulbaire à HHV-6 chez une patiente infectée par le VIH-1.
F. Méchaï, V. Manceron, Y. Quertainmont, O. Lambotte, P. Lebras, C. Goujard, J.-F. Delfraissy
- G-04** Prévalence de l'Hypertension Artérielle Pulmonaire chez les patients ambulatoires séropositifs pour le VIH à l'ère des traitements HAART.
J.-F. Delfraissy, O. Sitbon, D. Sereni, C. Lascoux Combe, F. Raffi, P. Yeni, V. Gressin, P. Clerson, G. Simonneau

- G-05** **Alcoolisme et VIH : une étude rétrospective.**
P. Tattevin, L. Racape, C. Arvieux, F. Souala, J.-M. Chaplain, D. Guyader, C. Michelet
- G-06** **Transplantation hépatique chez des patients VIH co-infectés traités par enfuvirtide.**
E. Teicher, C. Couzigou
- G-07** **Prise en charge thérapeutique des patients VIH âgés de plus de 50 ans sur 10 ans.**
S. Gérard, J.-P. Redonnet, C. Delpierre, P. Massip, L. Cuzin, B. Marchou
- G-08** **L'infection à VIH après 60 ans, étude de cohorte du CISIH 92.**
C. Olivier, F. Meier, A. Greder-Belan, G. Force, D. Zucman
- G-09** **Facteurs de risque d'hospitalisation des patients vivant avec le VIH suivi au Centre Hospitalier de Tourcoing.**
A. Tone, N. Viget, P. Choisy, V. Baclet, F. Ajana, Y. Gerard, H. Melliez, Y. Mouton, Y. Yazdanpanah
- G-10** **Caractéristiques des sujets infectés par le VIH perdus de vue en 2004.**
N. Benammar, M.-P. Pietri, V. Lebaut, J.-P. Morini, I. Gorin, I. Pannier, A. Brunet, C. Bernasconi, G. Spiridon, P. Guet, O. Launay, L. Guillevin, D. Salmon
- G-11** **Facteurs prédictifs de perte de vue chez les personnes vivant avec le VIH traitées par antirétroviraux à Saint-Louis du Sénégal.**
J. Poissy, A. Dieng, A. Diallo, K. Traoré, K. Fall, M. Sow, M. Gueye, A. Pasquet, Y. Yazdanpanah
- G-12** **Causes d'arrêt des antirétroviraux chez les patients infectés par le VIH et suivis en consultation.**
A. Gervais, B. Dumont, M. Dos Santos, J. Guitard, D. Bonnet, J.-L. Ecobichon, Z. Berki, J. Souissi, P. Longuet, C. Lepout
- G-13** **Épidémiologie de l'infection à VIH. Oran (Algérie).**
A. Benabdellah, S. Abidi, A. Derrar, A. Taril, L. Belhabiri
- G-14** **Prévalence du VIH à Mayotte.**
M.-C. Receveur, C. Roussin, O. Gasnier, D. Malvy
- G-15** **Cinq ans de suivi de l'infection à VIH au CHU de Bobo-Dioulasso.**
C. Fontaine, J.-B. Tougouma, Y. Breurec, P. Sombié, Y. Sanou, J.-B. Guiard-Schmid, G. Pialoux, A.-B. Sawadogo
- G-16** **Enfants nés de mère VIH+ à Clermont-Ferrand et Saint-Étienne : enquête clinique 2005-2006.**
C. Sarret, J.-L. Stephan, C. Paillard, F. Demeocq, L. Cormerais, V. Ronat, M. Zenut, A. Fresard, C. Jacomet
- G-17** **Épidémiologie du VIH à la consultation pédiatrique du CHU de Montpellier.**
M. Lalande, P. Vidal, G. Bachelard, S. Dieulangard, M. Rodiere

- G-18** **Programme orchestra : aide à la prise en charge globale des comorbidités chez les patients VIH+ : l'exemple de la couverture vaccinale VHB et du suivi gynécologique.**
L. Fonquernie, S. Clozel, J.-P. Vincensini, B. Rousselle, K. Lacombe, P.-M. Girard
- G-19** **Traitement antirétroviral chez les patients naïfs avec CD4 < 200 : comparaison quadrithérapie *versus* trithérapie.**
O. Kra, P. Pugliese, I. Perbost, P.-M. Roger, C. Pulcini, P. Dellamonica
- G-20** **Observance initiale et autres facteurs psychosociaux parmi les facteurs influençant la progression clinique chez les patients infectés par le VIH ayant débuté un traitement avec antiprotéase.**
V. Villes, C. Lewden, V. Le Moing, L. Piroth, B. Spire, F. Raffi, D. Salmon-Céron, G. Chêne, C. Leport, M.-P. Carrieri
- G-21** **Reconstitution immunitaire chez les patients infectés par le VIH traités par une thérapeutique antirétrovirale hautement active, et présentant un antécédent d'infection à *Mycobacterium avium* complex. ANRS CO3 Cohorte Aquitaine.**
E. Lazaro, G. Coureau, G. Guedj, P. Blanco, I. Pellegrin, D. Commenges, F. Dabis, J.-F. Moreau, J.-L. Pellegrin, R. Thiébaud et le GECSA (Groupe d'Épidémiologie Clinique du Sida en Aquitaine)
- G-22** **Codons stops dans l'ADN proviral de patients infectés par le VIH en réponse virologique complète.**
A. Makinson, V. Le Moing, A. Taieb, B. Masquelier, G. Peytavin, C. Leport, G. Chêne, G. Collin, F. Brun-Vézinet, J.-M. Lang, F. Raffi, D. Descamps et le groupe d'étude APROCO COPILOTE (ANRS CO 08)
- G-23** **Non-progression clinique malgré une immunodépression sévère (CD4 < 50/mm³) chez des patients VIH+ traités par antirétroviraux.**
L. Fonquernie, F. Cao, K. Lacombe, J.-L. Meynard, P.-M. Girard
- G-24** **Rôle des variants x4 du HIV-1 dans la déplétion du compartiment T-CD4+ naïf chez les mauvais répondeurs immunologiques sous traitement antirétroviral (ANRS EP32).**
P. Delobel, M.-T. Nugeyre, M. Cazabat, C. Pasquier, L. Cuzin, B. Marchou, P. Massip, R. Cheynier, F. Barré-Sinoussi, J. Izopet et N. Israël
- G-25** **Modification de la composition corporelle des patients VIH non traités.**
C. Delpierre, E. Bonnet, F. Marion-Latard, C. Aquilina, M. Obadia, B. Marchou, P. Massip, J. Bernard
- G-26** **Évolution de la fonction rénale chez les patients infectés par le VIH-1 mis sous traitement avec inhibiteurs de protéase ; introduction du ténofovir.**
L. Iordache, E. Lootvoet, J. Rossert, J.-P. Cassuto, F. Al Kaied, F. Raffi, E. Bouvet, F. Collin, C. Leport, G. Chêne et le groupe d'étude APROCO-COPILOTE
- G-27** **Ostéoporose et infection par le VIH : à propos de 46 patients vus en consultation rhumatologique.**
C. Cazanave, N. Mehsen, H. Dutronc, V. Lavignolle-Aurillac, S. Lawson-Ayayi, P. Mercie, J.-L. Pellegrin, T. Schaefferbeke, M. Dupon et le GECSA

- G-28** **Syndrome de cushing iatrogène lié à l'interaction entre le ritonavir et la fluticasone chez des patients infectés par le VIH traités par corticoïdes inhalés : description de 4 cas.**
N. Valin, V. Garrait, N. De Castro, J.-M. Molina
- G-29** **Expérience de l'utilisation du fosamprenavir dans une cohorte prospective française.**
L. Cuzin, P. Pugliese, Y. Gerard, E. Billaud, P. Enel, C. Duvivier, B. Marchou, P. Dellamonica, Y. Yazdanpanah, I. Poizot-Martin, C. Katlama, F. Raffi
- G-30** **Influence de l'âge, du sexe, du poids, de l'indice de masse corporelle et de l'origine ethnique sur la concentration résiduelle d'amprénavir chez des patients traités par le fosamprenavir boosté.**
H. Michelon, J.-M. Poirier, X. Lescure, J.-L. Meynard, J.-B. Guiard-Schmid, S. Gharakhanian, P. Bonnard, O. Zouai, P. Jaillon, G. Pialoux, P.-M. Girard
- G-31** **Influence de l'âge, du sexe, du poids, de l'indice de masse corporelle et de l'origine ethnique sur la concentration résiduelle du lopinavir chez des patients infectés par le VIH.**
H. Michelon, J.-M. Poirier, X. Lescure, J.-L. Meynard, J.-B. Guiard-Schmid, P. Bonnard, O. Zouai, P. Jaillon, G. Pialoux, P.-M. Girard
- G-32** **L'association fosamprenavir (FPV) et tenofovir disoproxil fumarate (TDF) chez les patients (pts) infectés par le VIH (VIH+) : données pharmacologiques, virologiques et cliniques.**
E.-P. Acosta, D. Parks, G. Peytavin, C. Le Camus, S. Gharakhanian
- G-33** **Interaction pharmacocinétique entre l'atazanavir boosté et les inhibiteurs non nucléosidiques de la transcriptase inverse.**
J.-M. Poirier, J.-B. Guiard-Schmid, J.-L. Meynard, P. Bonnard, O. Zouai, T. Lukiana, P. Jaillon, P.-M. Girard, G. Pialoux
- G-34** **Revue systématique des données de tolérance hépatique du fosamprenavir (FPV) chez les patients (pts) co-infectés VIH/hépatites virales (VHB/VHC).**
C. Le Camus, B. Hadacek, Z. Antoun, S. Gharakhanian
- G-35** **Évolution de la résistance génotypique aux antirétroviraux (ARV) d'une cohorte française de 2001 à 2004.**
A. Espern, E. Andre-Garnier, P. Guerin, V. Reliquet, B. Bonnet, F. Raffi, V. Ferre
- G-36** **Évaluation de l'association trizivir® + ténofovir chez des patients VIH+ en échec virologique.**
V. Ferré, D. Tabone, E. André-Garnier, I. Cardiet, B. Bonnet, C. Biron, T. Jovelin, F. Raffi
- G-37** **Enfuvirtide chez les patients VIH-1 à un stade avancé de la maladie. Résultats à un an de la cohorte rétrospective EPIFUZ.**
C. Allavena, S. Dominguez, T. Prazuck, S. Abbas, J.-C. Tardy
- G-38** **Bilan d'un an des accidents par exposition au sang (AES) au CHU de Limoges (2004).**
J. Laplaud, A. Bricq, P. Florisse, M. Izac, D. Sardin, M. Szopinski-Virondeau, M. Druet-Cabanac, D. Dumont, P. Weinbreck, F. Denis

- G-39** **Étude des facteurs de risque des comportements sexuels exposant à l'infection par le VIH.**
M. Petitfrere, L. Boyer, C. Burty, L. Letranchant, C. Rabaud, T. May
- G-40** **Anti-rétroviraux en situation d'urgence : étude comparative des attitudes des réanimateurs et des infectiologues.**
A. Dinh, J. Salomon, A. Vuagnat, P. De Truchis, E. Maury, C. Perronne, L. Bernard
- G-41** **Consultations pour risque d'exposition sexuelle au VIH dans un CHU parisien : étude descriptive 2004-2005.**
L. Fonquernie, P. Tangre, P. Campa, P.-M. Girard, M.-C. Meyohas
- G-42** **Évaluation de l'information dispensée au centre d'information et de dépistage anonyme et gratuit de Poitiers.**
M. Albouy-Llaty, G. Le Moal, M.-F. Pluzanski, C. Godet, B. Becq-Giraudon
- G-43** **Risques et mesures de prévention face à la transmission d'agents infectieux en odontologie : étude des accidents d'exposition au sang (AES) chez les étudiants de chirurgie dentaire.**
P. Bruet, C. Jacomet, F. Gourdon, L. Cormerais, L. Devoize
- G-44** **Partenariat nord-sud sur l'infection par le VIH : pourquoi commencer les formations par un module sur les accidents exposant au sang (AES) ? À propos d'une expérience au CHU de Yaoundé (CHUY) dans le cadre d'un programme ESTHER.**
E. Rouveix, A.-M. Simompoli, A. Amombo, N. Lenfant, M. Marie Chandemerle, P. De Truchis, C. Dupont, M. Nkam
- G-45** **Prise en charge de l'infection VIH/SIDA en Algérie : expérience du centre de référence de Sétif.**
A. Lacheheb, A. Gasmi, B. Nouasria, Mechakra, A. Wouyahia, Guenifi, M. Houari, M.-A. Rais, Boukhrisshtouabti, M. Hamdi-Cherif

[*H - Enfant et femme enceinte*

- H-01** **Séroprévalence de l'immunité au virus varicelle zona (VZV) chez la femme enceinte.**
M. Saadatian-Elhi, Y. Mekki, C. Del Signore, B. Lina, T. Derrough, E. Caulin, P. Vanhems
- H-02** **Épidémiologie de l'infection à HPV haut risque oncogène (HPV HR) chez 165 femmes enceintes en Limousin.**
S. Hantz, E. Decroisette, H. Caly, S. Webe, Y. Aubard, F. Denis, S. Alain
- H-03** **Méta-analyse sur données individuelles de l'effet du traitement prénatal contre la toxoplasmose congénitale**
R. Thiébaud, S. Leproust, G. Chêne, R. Gilbert pour le groupe d'étude SYROCOT

- H-04** **Toxoplasmose : état des connaissances et évaluation du risque lié à l'alimentation — rapport du groupe de travail "Toxoplasma gondii" de l'Agence Française de Sécurité Sanitaire des Aliments (AFSSA).**
C. Bultel, M.-L. Darde, F. Derouin, P. Dorchies, E. Eliazewicz, V. Goulet, F. Peyron, S. Tenailleau, A. Thebault, P. Thulliez, I. Villena

I - Physiopathologie

- I-01** **Étude comparative des profils inflammatoires de la pneumonie à *Legionella pneumophila* (Lp) et à *Pseudomonas aeruginosa* (Pa) dans un modèle expérimental murin.**
F. Ader, R. Desein, N. Viget, B. Guery, S. Jarraud, J. Etienne, M. Simonet, J.-C. Sirard, C. Chidiac
- I-02** **Étude de la lésion pulmonaire dans la pneumonie à *Legionella pneumophila* (Lp) dans un modèle expérimental murin.**
F. Ader, D. Raze, N. Viget, R. Le Berre, K. Faure, B. Guery, S. Jarraud, J. Etienne, F.-D. Menozzi, C. Chidiac
- I-03** **Molécules HLA-G solubles et infections sévères : un nouveau facteur pronostique ?**
A. Depatureaux, L. Amiot, C. Pangault, V. Guilloux, G. Le Friec, Y. Le Tulzo, C. Michelet
- I-04** **Turn-over des cellules T à la phase initiale du choc septique (CS). Rôle des T régulateurs.**
P.-M. Roger, H. Hyvernât, J.-P. Breittmayer, A. Bernard, G. Bernardin, P. Dellamonica
- I-05** **Importance relative du quorum sensing et du système de sécrétion de type III dans la pathogénie de la pneumonie à *P. aeruginosa*.**
S. Nguyen, R. Le Berre, E. Nowak, M. Pierre, K. Faure, A. Ader, B. Guery, le groupe Pyo-pneumagen
- I-06** **Intérêt de la protéine MxA, marqueur d'infections virales.**
F. Dubos, P.-E. Lobert, C. Houssin, C. Schanen, V. Hue, A. Sardet, A. Martinot, D. Hober

J - Vaccin

- J-01** **Acceptabilité de la vaccination anti-HPV : étude enjeux.**
D. Malvy, G. Grange, F. Lançon, A. El Hasnaoui
- J-02** **Perception de la relation entre HPV et cancer du col de l'utérus : étude enjeux.**
G. Grange, D. Malvy, F. Lançon, A. El Hasnaoui
- J-03** **Étude séro-épidémiologique de la rougeole, des oreillons et de la rubéole au sein des candidats à l'engagement de l'armée française.**
F. Simon, F. De Laval, J.-Y. Nizou, J.-L. Soares, R. Haus, A. Spiegel

- J-04** **Stratégies de prise en charge de la vaccination antigrippale du personnel soignant au CHU Henri Mondor.**
C. Rioux, D. Bonhomet, M. Rispal, M. Mouchet, S. Soing-Altrach, E. Girou, P. Lesprit
- J-05** **La vaccination antigrippale des médecins généralistes : l'exemple du Val de Marne.**
V. Renard, H. Ben Brahim, A.-M. Mosnier
- J-06** **Impact de la double vaccination antigrippale et anti-pneumococcique au sein d'une cohorte des personnes âgées de plus de 65 ans.**
A. Mahamat, T. Mura, A.Sotto, J.-P. Daures, B. De Wazieres
- J-07** **Enquête sur la connaissance et l'application des recommandations vaccinales contre la varicelle en institut de soins infirmiers (IFSI) en France.**
V. Dufour, V. Gajdos, Y. Gillet, F. Perreaux, T. Derrough, D. Floret
- J-08** **Pratique des médecins généralistes face à la vaccination des nourrissons et des enfants ; leurs réticences et celles des familles.**
J.-P. Dubois, A.-K. Correard-Darne
- J-09** **Évaluer la pertinence de la prescription d'imogam rage : comment s'y prendre ? L'exemple du centre anti-rabique de Poitiers.**
M. Albouy-Ilaty, G. Le Moal, G. Bouche, A. Dupuis, B. Becq-Giraudon, V. Migeot

[**K - Infirmières**

- K-01** **Prise en charge d'une épidémie d'entérocoques résistants à la vancomycine (ERV).**
M. Lebon, L. Renard, P. Ganet, P. Bossi, F. Bricaire
- K-02** **Description d'une épidémie à entérocoques résistants aux glycopeptides dans un service de gériatrie.**
P. Viala, C. Guerin, C. Boutelier, C. Sengelin, C. Cahais, M. Harboun, E. Dussaix, N. Kassis-Chikhani
- K-03** **Place de l'infirmière dans la consultation du voyageur.**
C. Vancauwenbergh, E. Lempereur, C. Vandenbusch, F. Ajana, Y. Yazdanpanah, Y. Mouton
- K-04** **Éducation thérapeutique et enfuvirtide.**
F. Veysset
- K-05** **Le prélèvement bactériologique : rédaction et expérience d'un guide pratique.**
I. Lagrange, F. Grobost, B. Duthil, Z. El Harrif, J. Maugein, F. Boineau
- K-06** **Hygiène des mains : utilisation des solutions hydro-alcooliques murales.**
V. Vivier, G. Rivière, M. Tenant, P. Weinbreck, E. Denes
- K-07** **Bilan annuel (2004) des accidents par exposition au sang (AES) au CHU de Limoges.**
J. Laplaud, A. Bricq, P. Florisse, M. Izac, D. Sardin, M. Szopinski-Virondeau, M. Druet-Cabanac, D. Dumont, P. Weinbreck, F. Denis

- K-08** **Les isolements : du projet de service à l'auto-évaluation.**
S. Foubert-Andreani, E. Creux, S. Durand, J.-P. Brion, P. Pavese, J.-P. Stahl
- K-09** **Approche des para-médicaux à la prise en charge globale des patients migrants VIH+ sur le terrain africain.**
D. Cosquer, A. Murat, A. Alias, A. Kerleau, A. Pinto, F. Correia, N. Lemessager, M.-A. Anthenor, E. Viot, M.-T. Heller
- K-10** **Consultation de body piercing : quel rôle pour l'infirmière ?**
A.-M. Dalby, G. Edouart, M. Fremondiere, S. Gentil, J.-B. Guiard Schmid, C. Mate

[M - Société Française de Parasitologie

- M-01** **Apport de la PCR dans le diagnostic de la leishmaniose viscérale.**
E. Kaouech, K. Kallel, N.-H. Toumi, H. Dakhli, M. Chibani, S. Anane, Belhadj, T. Ben Chaabane, H. Babba, E. Chaker
- M-02** **Évaluation longitudinale de la sensibilité *in vitro* de *Plasmodium falciparum* aux antipaludéens en Casamance durant le déploiement de l'artesunate-amodiaquine (2000-2004).**
M. Vaillant, P. Agnamey, P. Brasseur, P. Eldin De Pecoulas, P.-L. Olliaro
- M-03** **Hydatidose du bétail et échinococcose canine en Haïti.**
J. Blaise, J. Valbrun, G. Soljour, E. Mayette, C. Raccurt
- M-04** **Neurocysticercose du migrant : limites du sérodiagnostic.**
C. Raccurt, J. Peltier, M. Huerre, L. Llopis, M. Lefranc, G. Nevez, T. Chouaki, M. Nagara, P. Toussaint
- M-05** **IL-1 et chémokines dans le diagnostic de l'invasion du système nerveux central au cours de la trypanosomose humaine africaine.**
B. Courtioux, C. Boda, L. Pervieux, T. Josenando, G. Vatunga, P. Mengue M'eyi, B. Bouteille, M.-O. Jauberteau-Marchan, S. Bisser
- M-06** **À propos d'un nouveau test de terrain pour le diagnostic de stade dans la maladie du sommeil.**
B. Courtioux, S. Bisser, P. M'belesso, E. Ngoungou, M. Girard, A. Nangouma, T. Josenando, M.-O. Jauberteau-Marchan, B. Bouteille
- M-07** **Aspects épidémiologiques et cliniques des leishmanioses en Algérie.**
F. Bachi
- M-08** **Anticorps dirigés contre les épitopes nitrosylés dans la trypanosomose humaine africaine au Congo-Brazzaville.**
S. Semballa, P. Holzmüller, B. Bouteille, S. Daulouede, P. Courtois, C.-R. Manthelot, N. Mbongo, H.-J. Parra, R. Cespuaglio, A. Buguet, P. Vincendeau

- M-09 Réseau "Pneumocystose" bilan 2004 dans 14 hôpitaux de l'Assistance Publique-Hôpitaux de Paris.**
D. Magne, P. Lacube, A. Angoulvant, F. Botterel, C. Bouges-Michel, M.-E. Bougnoux, C. Chochillon, M. Cornet, E. Dannaoui, A. Detry, J. Dunand, G. Galeazzi, L. Meliani, C. Sarfati, H. Yera, P. Roux
- M-10 *Echinococcus multilocularis* chez le renard dans le Bas-Rhin : une zoonose en extension.**
D. Augot, J. Befort, D. Muller, J.-M. Boucher, J. Leitz, F. Boué, Y. Villaggi, F. Cliquet
- M-11 Cryptosporidiose à la fin de la chimiothérapie d'une leucémie aiguë chez une fillette de 5 ans ; traitement par nitazoxanide *per os*.**
C. Kauffmann-Lacroix, C. Robin-Martin, F. Dalle, A. Bonnin, L. Rouillet, M.-H. Rodier, F. Millot
- M-12 Virulence et pathogénicité différentielles liées à la modulation des réponses immunes par le sécrétome de *Trypanosoma brucei gambiense*.**
P. Holzmuller, P. Courtois, M. Koffi, V. Jamonneau, S. Daulouede, G. Cuny, P. Vincendeau
- M-13 Efficacité de l'Ivotan (Intervet) dans l'attaque des tiques Ixodidae et des nématodoses associées chez les moutons, dans le nord-ouest de Roumanie.**
V. Cozma, C. Gherman, C. Magdas, A. Mureflan, A. Mihalca, L. Monnerat
- M-14 Cytoprotection au cours du neuropaludisme murin.**
K. Kaiser, A.-L. Bienvenu, J. Ferrandiz, C. Latour, A. Eckert, T. Brugat, A. Buguet, R. Cespuglio, S. Picot
- M-15 Toxicologie des macrolides endoctrices chez le chien : rôle de la mutation du gène MDR1.**
C. Hugnet
- M-16 Polymorphisme parasitaire du *P. falciparum* et paludisme grave : analyse par typage microsatellitaire.**
N.-S. Bob, B.-M. Diop, L. Marrama, F. Kourouma, A. Tall, B. Ka, P. Hovette, S.-Y. Seck, M. Sembene, R. Jambou
- M-17 Démodécie : ectoparasitose opportuniste lors de l'infection par le VIH ?**
E. Clyti, K. Sayavong, D. Sainte-Marie, P. Couppie
- M-18 Production d'une protéine de leishmanie dans un système d'expression de gène parasitaire.**
P. Cibrelus, R. Bras Goncalves, S. Fatha, N. Burlet, P. Holzmuller, M. Cavaleyra, J.-L. Lemesre
- M-19 Évaluation des coffrets DPC Immulite 2000 *Toxoplasma* quantitative IgG/IgM pour la sérologie toxoplasmose automatisée sur Immulite 2000.**
F. Robert-Gangneux, C. Bourhis, S. Chevrier, V. Simon, J.-P. Gangneux
- M-20 Analyse de séquences des minicercles de kinetoplaste chez *Trypanosoma cruzi*.**
J. Telleria, B. Lafay, M. Virreira, C. Barnabe, M. Tibayrenc, M. Svoboda