



**géricco**

GROUPE D'ÉPIDÉMIOLOGIE ET RECHERCHE EN INFECTIOLOGIE CLINIQUE CENTRE OUEST

# Pratiques des Centres Anti Rabiques du GERICCO

Nicolas CROCHETTE  
26 mars 2015



**CHU**  
**ANGERS**  
CENTRE HOSPITALIER  
UNIVERSITAIRE

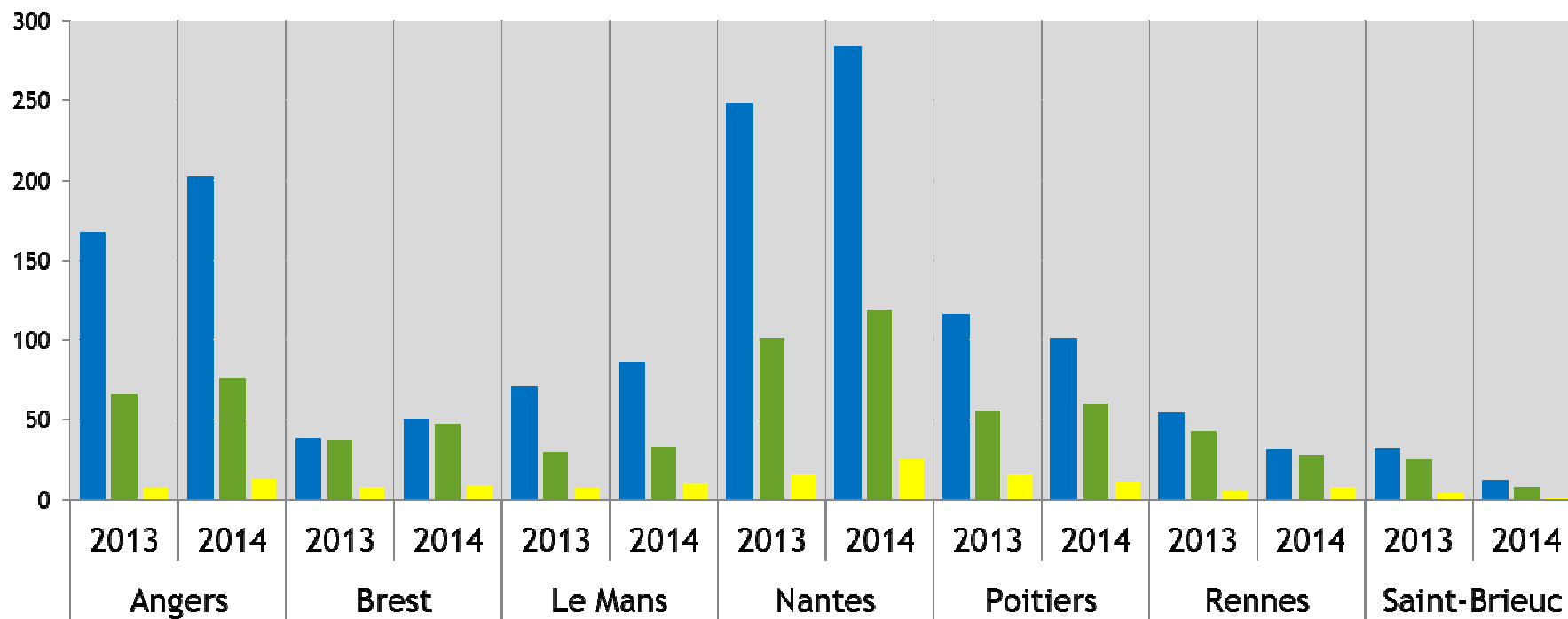
# 6 juillet 1885

premier succès de vaccination anti rabique sur Joseph Meister



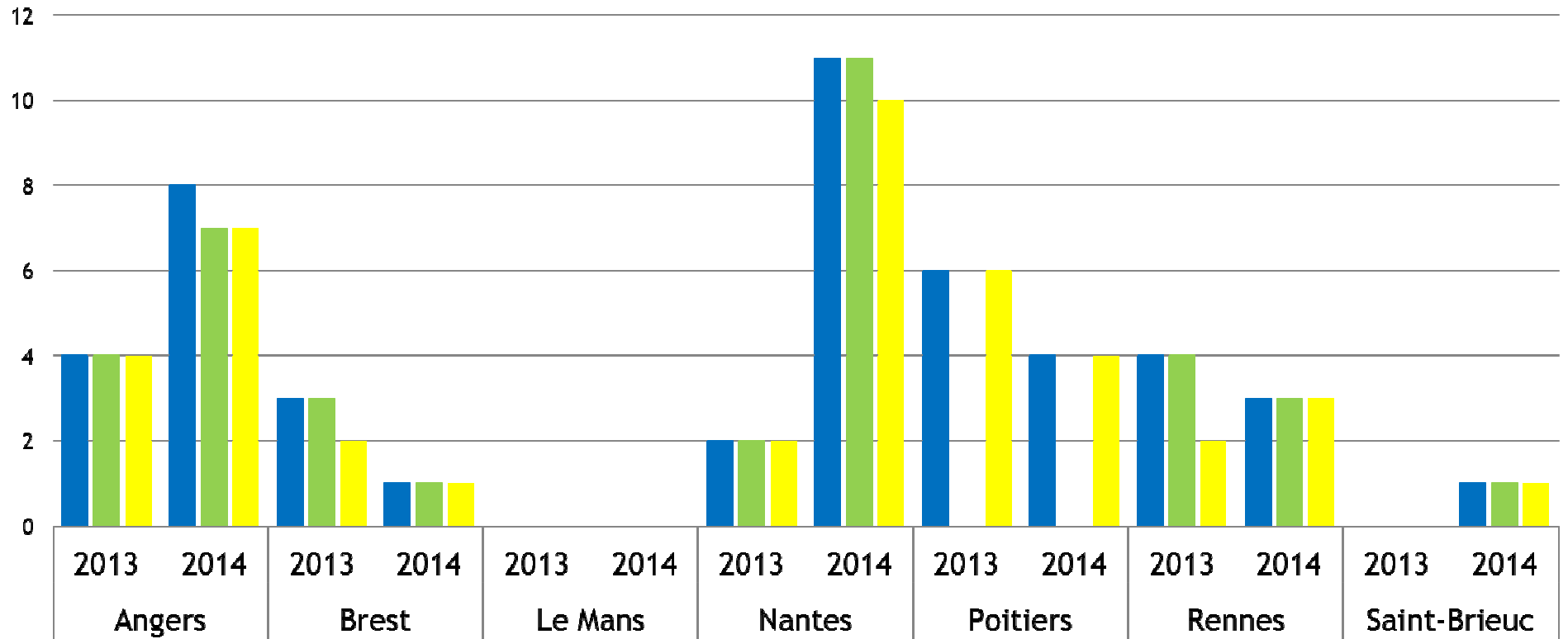
Et depuis?

# Activité des CAR du GERICCO



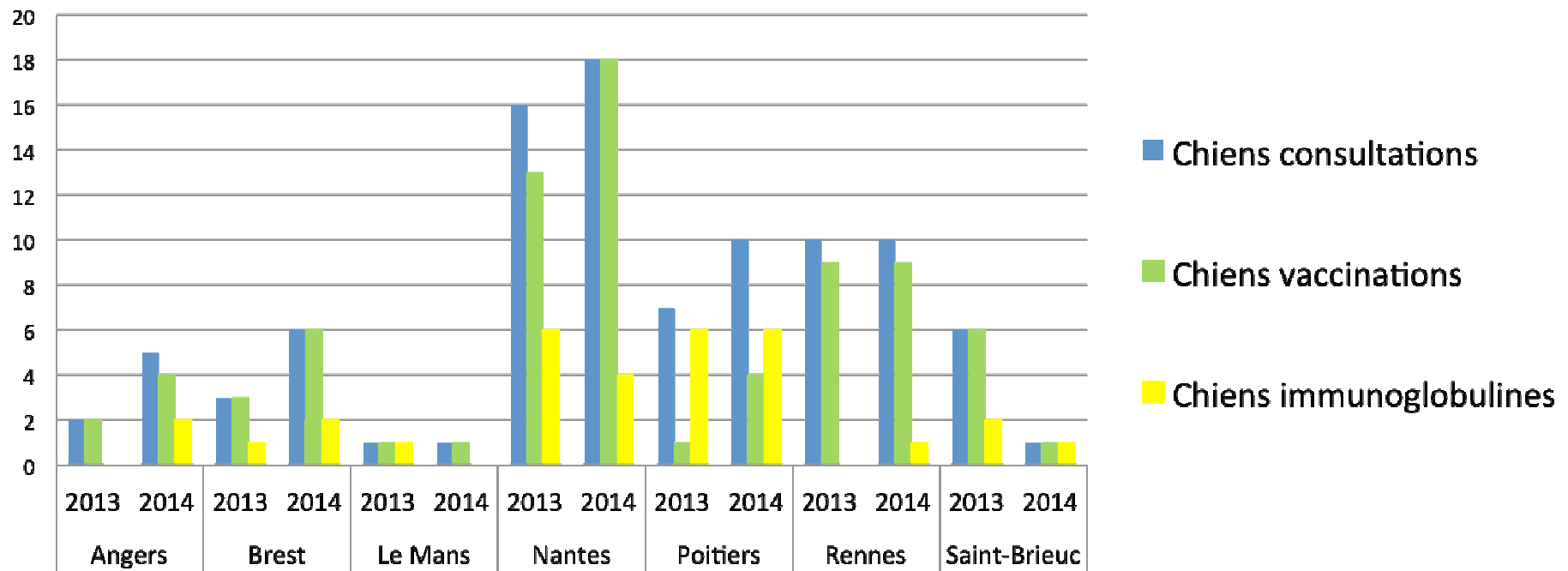
- Nombre total de consultations post- exposition
- Nombre total de vaccinations
- Nombre total d'immunoglobulines

# Prise en charge des expositions aux Chiroptères

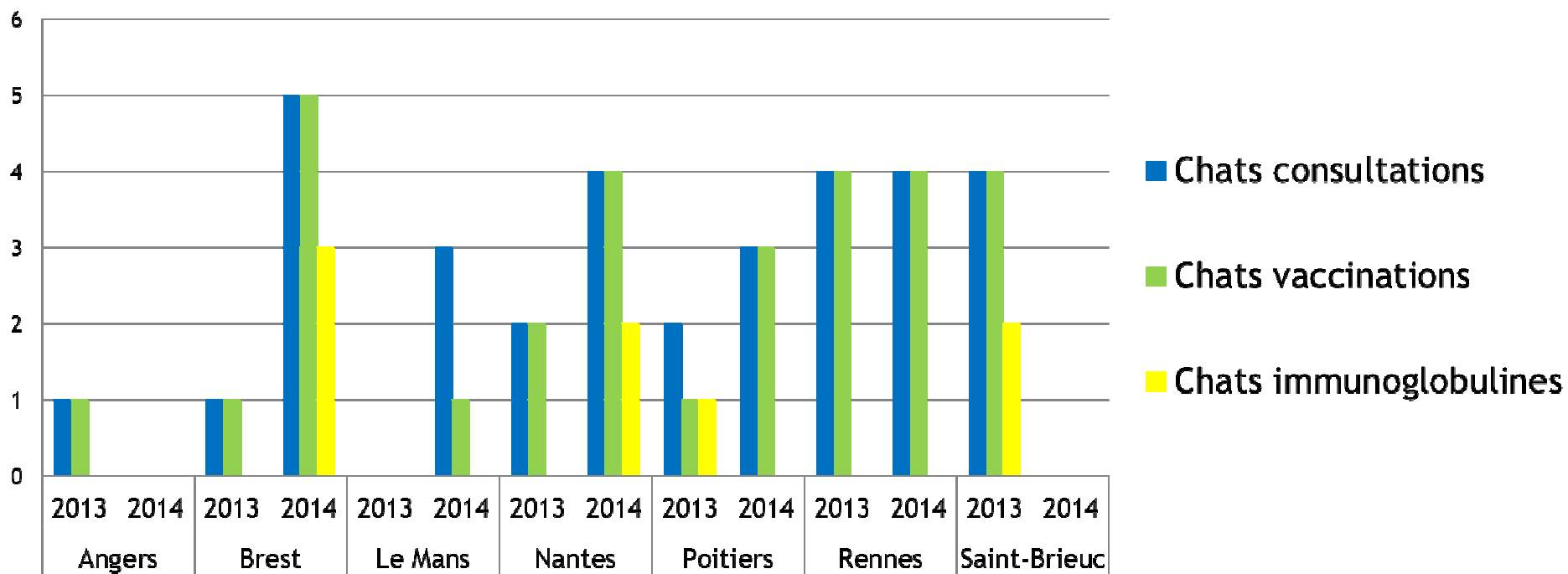


■ Nombre de consultations ■ Nombre de vaccinations ■ Nombre d'immunoglobulines

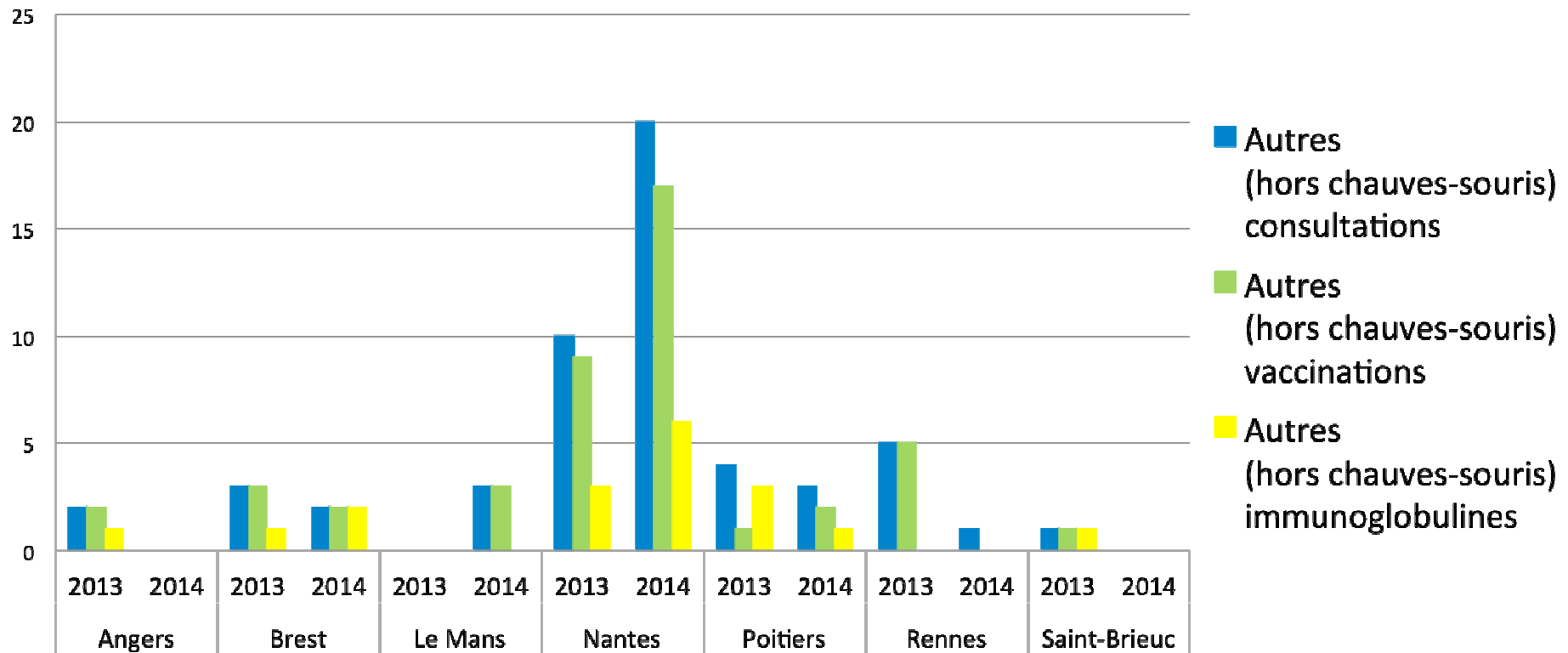
# Prise en charge des morsures de chiens à l'étranger



# Prise en charge des morsures de chats à l'étranger



# Prise en charge des morsures d'autres animaux à l'étranger





# Expositions aux chiens en France

	Angers		Le Mans		Nantes		Poitiers		Brest		Rennes		Saint-Brieuc	
	2013	2014	2013	2014	2013	2014	2013	2014	2013	2014	2013	2014	2013	2014
Nombre total de consultations pour expositions en France	158	189	70	79	218	231	97	81	28	36	31	6	22	11
Nombre de consultations	117	131	44	57	161	178	70	55	22	28	25	2	17	8
<i>pourcentage des consultations pour expositions aux chiens</i>	74%	69%	63%	72%	74%	77%	72%	68%	79%	78%	81%	33%	77%	73%
Nombre de vaccinations	36	34	14	19	68	60	37	28	21	24	17	2	13	6
<i>pourcentage de patients vaccinés</i>	31%	26%	32%	33%	42%	34%	53%	51%	95%	86%	68%	100%	76%	75%
Nombre d'immunoglobulines	1	2	5	0	5	1	0	0	4	0	1	0	0	0
<i>pourcentage de patients recevant des Immunoglobulines</i>	1%	2%	11%	0%	3%	1%	0%	0%	18%	0%	4%	0%	0%	0%



# Expositions aux chats en France

	Angers		Le Mans		Nantes		Poitiers		Brest		Rennes		Saint-Brieuc	
	2013	2014	2013	2014	2013	2014	2013	2014	2013	2014	2013	2014	2013	2014
Nombre total de consultations pour expositions en France	158	189	70	79	218	231	97	81	28	36	31	6	22	11
Nombre de consultations	14	37	14	9	42	43	23	22	4	7	1	1	4	1
<i>Pourcentage des consultations pour expositions aux chats</i>	9%	20%	20%	11%	19%	19%	24%	27%	14%	19%	3%	17%	18%	9%
Nombre de vaccinations	0	21	7	1	10	13	15	20	4	7	1	0	3	1
<i>pourcentage de patients vaccinés</i>	0%	57%	50%	11%	24%	30%	65%	91%	100	100	100%	0%	75%	100%
Nombre d'immunoglobulines	0	2	0	0	0	1	0	0	0	1	0	0	0	0
<i>pourcentage de patients recevant des Immunoglobulines</i>	0%	5%	0%	0%	0%	2%	0%	0%	0%	14%	0%	0%	0%	0%

# Expositions en France hors chiens, chats et chiroptères

	Angers		Le Mans		Nantes		Poitiers		Brest		Rennes		Saint-Brieuc	
	2013	2014	2013	2014	2013	2014	2013	2014	2013	2014	2013	2014	2013	2014
Nombre total de consultations pour expositions en France	158	189	70	79	218	231	97	81	28	36	31	6	22	11
Nombre de consultations	27	21	12	13	15	10	4	4	2	1	5	3	1	2
<i>Pourcentage des consultations</i>	17%	11%	17%	16%	7%	4%	4%	5%	7%	3%	16%	50%	5%	18%
Nombre de vaccinations	21	9	7	8	1	4	1	3	2	1	3	0	1	1
<i>pourcentage de patients vaccinés</i>	78%	43%	58%	62%	7%	40%	25%	75%	100	100	60%	0%	100%	50%
Nombre d'immunoglobulines	1	0	1	0	0	0	0	0	0	0	0	1	1	0
<i>pourcentage de patients recevant des Immunoglobulines</i>	4%	0%	8%	0%	0%	0%	0%	0%	0%	0%	0%	33%	100%	0%

# Conclusion



- Prévention de la rage :
  - Veille sanitaire
  - Prophylaxie post exposition
- Hétérogénéité des pratiques pour les expositions en France : probablement en lien avec l'absence de recommandations nationales récente.
- Tenir compte de l'épidémiologie
- Santé publique vs médico légal?